

2018 年報

首頁

目錄

致股東報告書

公司簡介

公司治理報告

募資情形

營運概況

財務概況

財務狀況及財務績效之檢討分析與風險事項

特別記載事項

其他揭露事項

發生證券交易法第三十六條第三項第二款所定對股東權益或證券價格有重大影響之事項

股票代號：2103

查詢網址：<http://mops.twse.com.tw>
公司網址：<https://www.tsrc.com.tw>
中華民國一〇八年三月二十日刊印

首頁

目錄

致股東報告書

公司簡介

公司治理報告

募資情形

營運概況

財務概況

財務狀況及財務績效之檢討分析與風險事項

特別記載事項

其他揭露事項

發生證券交易法第三十六條第三項第二款所定對股東權益或證券價格有重大影響之事項

本公司發言人：王文淵

職稱：副總經理

聯絡電話：02-37016000

電子郵件信箱：spokesman@tsrc-global.com

本公司代理發言人：林政男

職稱：資深協理

聯絡電話：02-37016000

電子郵件信箱：spokesman@tsrc-global.com

公司及工廠之地址、電話及網址

公司地址：高雄市大社區興工路 2 號

電話：07-3513811

網址：www.tsrc.com.tw

台北辦公室：台北市敦化南路二段 95 號 18 樓

電話：02-37016000

傳真：02-37016868

高雄廠：高雄市大社區興工路 2 號

電話：07-3513811

傳真：07-3514705

岡山廠：高雄市岡山區本工一路 39 號

電話：07-6233005

傳真：07-6225481

股票過戶機構：永豐金證券(股)公司股務代理部

地址：台北市博愛路 17 號 3 樓

電話：02-23816288

網址：www.sinotrade.com.tw

最近年度財務報告簽證會計師

姓名：黃柏淑、俞安恬

事務所名稱：安侯建業聯合會計師事務所

地址：台北市信義路五段 7 號 68 樓 (台北 101 大樓)

電話：02-81016666

網址：www.kpmg.com.tw

海外有價證券掛牌買賣之交易場所名稱及查詢該海外有價證券資訊之方法：無

首頁

目錄

致股東報告書

公司簡介

公司治理報告

募資情形

營運概況

財務概況

財務狀況及財務績效之檢討分析與風險事項

特別記載事項

其他揭露事項

發生證券交易法第三十六條第三項第二款所定對股東權益或證券價格有重大影響之事項

	頁次
致股東報告書	4
公司簡介	6
一、設立日期	7
二、公司沿革	7
公司治理報告	8
一、公司組織	9
二、董事及主要經理人資料	10
三、公司治理運作情形	21
四、會計師公費資訊	37
五、更換會計師資訊	37
六、公司之董事長、執行長、負責財務或會計事務之經理人，最近一年內曾任職於簽證會計師所屬事務所或其關係企業	37
七、董事、經理人及持股比例超過百分之十之股東股權移轉及股權質押變動情形	38
八、持股比例占前十名之股東，其相互間之關係資料	39
九、公司、公司之董事、經理人及公司直接或間接控制之事業對同一轉投資事業之持股數，並合併計算綜合持股比例	39
募資情形	40
一、資本及股份	41
二、公司債辦理情形	45
三、特別股辦理情形	45
四、海外存託憑證辦理情形	45
五、員工認股權憑證辦理情形	45
六、限制員工權利新股辦理情形	45
七、併購或受讓他公司股份發行新股辦理情形	45
八、資金運用計畫執行情形	45

首頁

目錄

致股東報告書

公司簡介

公司治理報告

募資情形

營運概況

財務概況

財務狀況及財務績效之檢討分析與風險事項

特別記載事項

其他揭露事項

發生證券交易法第三十六條第三項第二款所定對股東權益或證券價格有重大影響之事項

	頁次
營運概況	46
一、業務內容	47
二、市場及產銷概況	51
三、從業員工相關資料	54
四、環保支出資訊	54
五、勞資關係	55
六、重要契約	56
財務概況	58
一、最近五年度簡明資產負債表及綜合損益表	59
二、最近五年度財務分析	63
三、審計委員會查核報告書	66
四、最近年度合併財務報告暨會計師查核報告	67
五、最近年度個體財務報告暨會計師查核報告	67
六、公司及其關係企業發生財務週轉困難情事對公司財務狀況之影響	67
財務狀況及財務績效之檢討分析與風險事項	68
一、財務狀況	69
二、財務績效	69
三、現金流量分析	70
四、最近年度重大資本支出對財務業務之影響	71
五、最近年度轉投資政策、其獲利或虧損之主要原因、改善計畫及未來一年投資計畫	71
六、風險事項管理分析評估	71
七、其他重要事項	73
特別記載事項	74
一、關係企業相關資料	75
二、私募有價證券辦理情形	81
三、子公司持有或處分本公司股票情形	81
四、其他必要補充說明事項	81
其他揭露事項	82
發生證券交易法第三十六條第三項第二款所定對股東權益或證券價格有重大影響之事項	83

首頁

目錄

致股東報告書

公司簡介

公司治理報告

募資情形

營運概況

財務概況


財務狀況及財務績效之檢討分析與風險事項

特別記載事項

其他揭露事項

發生證券交易法第三十六條第三項第二款所定對股東權益或證券價格有重大影響之事項

致股東報告書





致股東報告書

回顧 2018 年營運績效表現，公司整體財務表現穩健成長且營運表現優於過往幾年表現。雖然遭受合成橡膠產業環境低迷態勢，包括中國汽車及輪胎市場增速放緩，天然橡膠供應充沛導致天然橡膠價格持續滑落，市場競爭白熱化的價格壓力及貿易戰等因素，公司整體銷售量減少並影響營收及獲利表現。然而，有賴於過去幾年投資及開發的特用化學品成果，提升了熱可塑性彈性體及高級鞋材產品的銷售及獲利。其中與國際運動鞋大廠共同開發的高級鞋材，締造了空前的成功，其生產線已全部滿載。

此外，我們也成功扭轉並大幅改善在印度及中國的合資企業。印度合資企業於 2018 年間開工率逾八成以上，業績漸趨穩定並開始獲利，且我們中國南通所合資的阿朗台橡公司，業績表現上也明顯好轉並開始穩健獲利。我們憑藉著本公司旗下兩家轉投資公司在獲利逐漸好轉下及優異的財務管理，在合併稅後淨利及每股盈餘較前年大幅增加，彌補因諸多經濟及終端市場的艱難挑戰所帶來的影響。

2018 年度合成橡膠及熱可塑性彈性體產品總出貨量達 453 千噸，較前年度衰退 6%。全年合併營收達新台幣 (以下同) 297.51 億元，較前年 317.66 億元下滑 6%。合併銷貨毛利為 34.89 億元，較前年增加 5%，毛利率為 12%。合併營業淨利達 13.02 億元，較前年增加 8%。全年稅後淨利達 11.92 億元，合併每股盈餘為 1.44 元，較前年增加 36%。

技術創新是台橡長期實現盈利增長的重要基石。過去幾年中，我們成功地為客戶開發諸多的新解決方案，偕同客戶開發新技術與新產品，也開拓新市場及新應用，包含醫療器材、潤滑油粘度改質劑、環保輪胎以及特用薄膜等，加強市場領先地位及特用化學材料價值鏈，2018 年關鍵研究項目及里程碑包括：持續發展溶聚苯乙烯 - 丁二烯橡膠 (S-SBR) 微結構控制技術平台且功能改進；開發新觸媒聚合的聚丁二烯橡膠 (BR) 之技術平台，廣泛用於塑膠改質，具有輪胎和鞋底應用的潛力，開發新型共聚、氫化技術與產品乾燥技術平台的技術，作為新世代氫化熱可塑性彈性體 (HSBC) 產品開發，並持續與全球領先國際大廠合作，開發具有優越性能之高級鞋材。在 2018 年共取得 6 件專利許可。

展望 2019 年，因貿易爭端、貨幣及原油價格走勢，市場不穩定及中國經濟疲軟，眾多國際機構預測對全球經濟增長明顯放緩多有共識。特別是貿易爭端若持續延燒下去，也將打擊投資及製造活動。面對全球經濟存在許多的不確定性，我們應加倍謹慎觀望市場後續發展。

在合成橡膠及熱可塑性彈性體市場的微觀層面上，除上述不明朗宏觀經濟因素外，由於貿易爭端衍生出愈發嚴峻的市場挑戰，其中包括貿易摩擦推升原料價格，低價天然橡膠的衝擊，合成橡膠產能供給過剩及原料垂直整合的競爭對手步步逼近，導致市場競爭加劇及利潤空間壓縮；另因貿易爭端的不確定性及劇烈競爭市場，導致熱可塑性彈性體需求疲軟，可預見將使台橡的議價空間在實現獲利目標中產生壓力。儘管如此，我們持續致力高級鞋材增長、新區域市場擴張及並於適時掌握特用產品的投資成長機會，努力實現銷售量 4% 成長目標。

我們繼續朝向特用化學發展方向，包括於 2019 年年底正式商業化運轉中國南通新建高端氫化熱可塑性彈性體 (SEBS) 二萬噸裝置，於 2020 年上半年開始啟用位於越南平陽新設的七千噸高級鞋材生產線。新氫化熱可塑性彈性體生產線將採用最先進的工藝和技術，鎖定在輸液袋、流管等醫療用途之應用市場。這兩大擴產計畫對於支持我們的五年營運計畫之增長至關重要，將會擴大我們在特用化學產品的市場地位。

台橡將會持續不斷強化自身競爭優勢，提升技術、品質與客戶服務，以因應瞬息萬變的市場環境，締造亮眼業績。

董事長 殷琪



首頁

目錄

致股東報告書

公司簡介

公司治理報告

募資情形

營運概況

財務概況

財務狀況及財務績效之檢討分析與風險事項

特別記載事項

其他揭露事項

發生證券交易法第三十六條第三項第二款所定對股東權益或證券價格有重大影響之事項

首頁

目錄

致股東報告書

公司簡介

一、設立日期

二、公司沿革

公司治理報告

募資情形

營運概況

財務概況

財務狀況及財務績效之檢討分析與風險事項

特別記載事項

其他揭露事項

發生證券交易法第三十六條第三項第二款所定對股東權益或證券價格有重大影響之事項



公司簡介

首頁

目錄

致股東報告書

公司簡介

一、設立日期

二、公司沿革

公司治理報告

募資情形

營運概況

財務概況

財務狀況及財務績效之檢討分析與風險事項

特別記載事項

其他揭露事項

發生證券交易法第三十六條第三項第二款所定對股東權益或證券價格有重大影響之事項

一、設立日期

1973年7月27日

二、公司沿革

2000's 生產線擴張

- 成功發展第二代 SEBS 技術
- 分別於上海松江及山東濟南籌建摻配料廠
- 於中國江蘇南通分別籌建年產 2 萬噸 SEBS 及 5 萬噸 BR 合資工廠

1980's 早期成長階段

- 籌建年產 4 萬噸 BR 合成橡膠工廠
- 從美國德州搬遷美國菲利浦 SBS 工廠至高雄廠

2010's 全球化

- 與俄羅斯簽訂 SBS 技術授權合同，為本公司首次向外轉讓技術授權
- 於印度及中國江蘇南通籌建 12 萬噸 E-SBR 合資工廠及 NBR 合資工廠
- 併購美國 Dexco
- 於中國江蘇南通籌建 2.5 萬噸 SIS 工廠
- 建造位於岡山的高級鞋材生產線
- 啟用位於高雄市的技術中心及熱可塑苯乙烯嵌段共聚物小型商業化工廠
- 啟動中國江蘇南通第二條 SEBS 生產線建造工作
- 提高印度合資企業股權至 50%
- 成立越南子公司

1990's 急速區域擴展

- 於高雄廠興建第二條 SBS 生產線
- 於中國江蘇南通成立中華化學工業有限公司，籌建年產 10 萬噸 E-SBR 合成橡膠工廠，為本公司第一個合資企業及海外企業
- 參與泰國 BR 橡膠年產 5 萬噸合資計劃
- 成功發展第一代 SEBS 技術

1970's 開始

- 台灣合成橡膠股份有限公司成立於 1973 年
- 籌建年產 10 萬噸 E-SBR 工廠 (台灣第一家 E-SBR 工廠)

[首頁](#)

[目錄](#)

[致股東報告書](#)

[公司簡介](#)

[公司治理報告](#)

一、公司組織

二、董事及主要經理人資料

三、公司治理運作情形

四、會計師公費資訊

五、更換會計師資訊

六、公司之董事長、執行長、負責財務或會計事務之經理人，最近一年內曾任職於簽證會計師所屬事務所或其關係企業

七、董事、經理人及持股比例超過百分之十之股東股權移轉及股權質押變動情形

八、持股比例占前十名之股東，其相互間之關係資料

九、公司、公司之董事、經理人及公司直接或間接控制之事業對同一轉投資事業之持股數，並合併計算綜合持股比例

[募資情形](#)

[營運概況](#)

[財務概況](#)

[財務狀況及財務績效之檢討分析與風險事項](#)

[特別記載事項](#)

[其他揭露事項](#)

[發生證券交易法第三十六條第三項第二款所定對股東權益或證券價格有重大影響之事項](#)

公司治理報告

首頁

目錄

致股東報告書

公司簡介

公司治理報告

- 一、公司組織
- 二、董事及主要經理人資料
- 三、公司治理運作情形
- 四、會計師公費資訊
- 五、更換會計師資訊
- 六、公司之董事長、執行長、負責財務或會計事務之經理人，最近一年內曾任職於簽證會計師所屬事務所或其關係企業
- 七、董事、經理人及持股比例超過百分之十之股東股權移轉及股權質押變動情形
- 八、持股比例占前十名之股東，其相互間之關係資料
- 九、公司、公司之董事、經理人及公司直接或間接控制之事業對同一轉投資事業之持股數，並合併計算綜合持股比例

募資情形

營運概況

財務概況

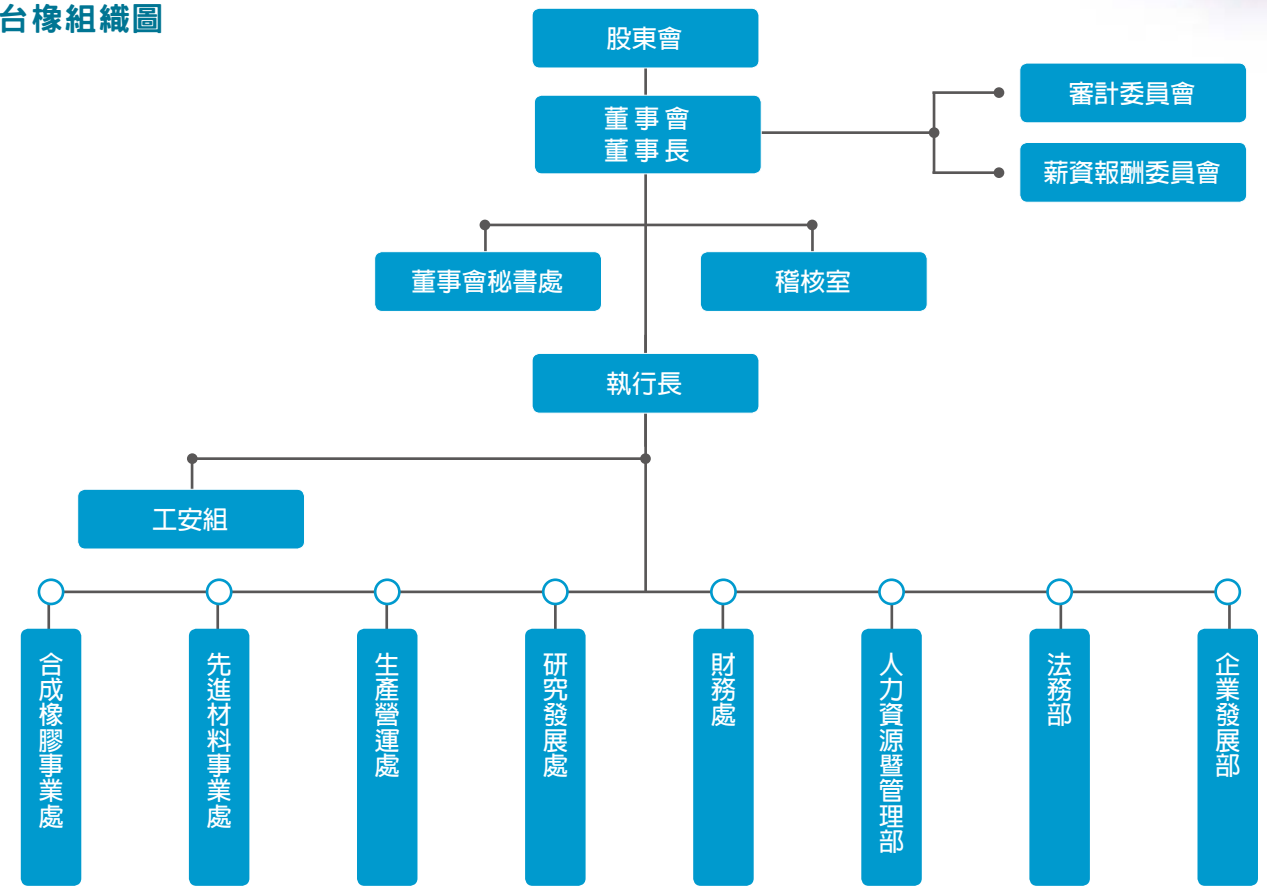
財務狀況及財務績效之檢討分析與風險事項

特別記載事項

其他揭露事項

發生證券交易法第三十六條第三項第二款所定對股東權益或證券價格有重大影響之事項

台橡組織圖



各主要部門所營業務

董事會秘書處	規劃及辦理董事會會務以利董事會順利進行。
稽核室	規劃並執行內部稽核作業以確保內部制度有效運行，並建立企業風險評估及風險管理機制。
工安組	擬訂、規劃、督導及推動安全衛生管理事項，並指導有關部門實施。
合成橡膠事業處	負責規劃與執行合成橡膠事業發展計劃，進行合成橡膠產品銷售、整體績效分析，並負責經營成果。
先進材料事業處	負責規劃與執行先進材料事業發展計劃，進行熱可塑性彈性體 (Thermoplastic Elastomer, TPE) 及應用材料 (Applied Materials) 生產銷售、整體績效分析，並負責經營成果。
生產營運處	負責廠區生產製造管理及督導供應鏈之系統運作，致力於維護各工廠之操作安全、品質提升，生產效率最適化，提升產品競爭力。
研究發展處	配合公司的長期策略，自行開發或對外引進先進技術，以使公司產品品質及技術能力能達國際水準，提昇整體競爭力及擴增營收以確保公司永續經營。
財務處	負責財務政策及會計制度訂定，規劃及管理資金、帳務、稅務、股務、轉投資事業財務管理，並協同各事業單位之客戶信用風險管理。並同時兼負公司資訊服務系統之整合規劃，以提昇營運管理及決策效益。
人力資源暨管理部	規劃建立人力資源政策，訂定選、用、育、留、員工關係之計畫及預算並型塑組織文化，推動組織管理，以落實組織目標，並有效運作。
法務部	負責公司法務事務管理工作，為公司運營提供法律支援，以確保公司利益不受侵害。
企業發展部	訂定公司中長期發展策略，統合及分配資源與監督各專案執行進度，綜理企業社會責任推動及公共關係事務。

首頁

目錄

致股東報告書

公司簡介

公司治理報告

- 一、公司組織
- 二、董事及主要經理人資料
- 三、公司治理運作情形
- 四、會計師公費資訊
- 五、更換會計師資訊
- 六、公司之董事長、執行長、負責財務或會計事務之經理人，最近一年內曾任職於簽證會計師所屬事務所或其關係企業
- 七、董事、經理人及持股比例超過百分之十之股東股權移轉及股權質押變動情形
- 八、持股比例占前十名之股東，其相互間之關係資料
- 九、公司、公司之董事、經理人及公司直接或間接控制之事業對同一轉投資事業之持股數，並合併計算綜合持股比例

募資情形

營運概況

財務概況

財務狀況及財務績效之檢討分析與風險事項

特別記載事項

其他揭露事項

發生證券交易法第三十六條第三項第二款所定對股東權益或證券價格有重大影響之事項

二、董事及主要經理人資料

(一) 董事資料 (1)

職稱	國籍或註冊地	姓名	性別	選(就)任日期	任期	初次選任日期	選任時持有股份		現在持有股數	
							股數	持股比率(%)	股數	持股比率(%)
董事長	中華民國 中華民國	財團法人浩然基金會 代表人：殷琪	女	107.06.21	3	74.07.27	60,171,319 0	7.3 -	60,171,319 0	7.3 -
董事	中華民國 中華民國	財團法人浩然基金會 代表人：江金山	男	107.06.21	3	101.06.06	60,171,319 762	7.3 -	60,171,319 762	7.3 -
董事	中華民國 中華民國	漢德建設(股)公司 代表人：黃金龍	男	107.06.21	3	107.06.21	31,093,108 0	3.8 -	31,093,108 0	3.8 -
董事	中華民國 中華民國	漢德建設(股)公司 代表人：李子畏	男	107.06.21	3	91.09.02	31,093,108 1,046	3.8 -	31,093,108 1,046	3.8 -
董事	中華民國 中華民國	漢德建設(股)公司 代表人：余俊彥	男	107.06.21	3	104.06.10	31,093,108 0	3.8 -	31,093,108 0	3.8 -
董事	中華民國 中華民國	維達開發(股)公司 代表人：陳財得	男	107.06.21	3	107.06.21	53,708,923 174	6.5 -	53,708,923 174	6.5 -
獨立董事	中華民國	洪永鎮	男	107.06.21	3	101.06.06	0	-	0	-
獨立董事	中華民國	趙辛哲	男	107.06.21	3	107.06.21	0	-	0	-
獨立董事	中華民國	楊穎洲	男	107.06.21	3	107.06.21	0	-	0	-

註：本公司於 107 年 6 月 21 日全面改選

法人股東之主要股東

107 年 12 月 31 日

法人股東名稱	法人股東之主要股東
財團法人浩然基金會	財團法人無股東
漢德建設(股)公司	青山鎮投資(股)公司(99.8%)
維達開發(股)公司	青山鎮投資(股)公司(99.8%)

107年12月31日

首頁

目錄

致股東報告書

公司簡介

公司治理報告

- 一、公司組織
- 二、董事及主要經理人資料
- 三、公司治理運作情形
- 四、會計師公費資訊
- 五、更換會計師資訊
- 六、公司之董事長、執行長、負責財務或會計事務之經理人，最近一年內曾任職於簽證會計師所屬事務所或其關係企業
- 七、董事、經理人及持股比例超過百分之十之股東股權移轉及股權質押變動情形
- 八、持股比例占前十名之股東，其相互間之關係資料
- 九、公司、公司之董事、經理人及公司直接或間接控制之事業對同一轉投資事業之持股數，並合併計算綜合持股比例

募資情形

營運概況

財務概況

財務狀況及財務績效之檢討分析與風險事項

特別記載事項

其他揭露事項

發生證券交易法第三十六條第三項第二款所定對股東權益或證券價格有重大影響之事項

配偶、未成年子女現在持有股份		利用他人名義持有股份		主要經（學）歷	目前兼任本公司及其他公司之職務	具配偶或二親等以內關係之其他主管、董事或監察人		
股數	持股比例(%)	股數	持股比例(%)			職稱	姓名	關係
0	-	0	-	美國加州大學洛杉磯分校經濟系學士	財團法人浩然基金會 董事長 欣陸投資控股(股)公司 董事長 大陸工程(股)公司 董事長 大陸建設(股)公司 董事 American Bridge Holding Company 董事	無	無	無
0	-	0	-	政治大學公共行政研究所碩士	維達開發(股)公司 董事 首都公寓大廈管理維護(股)公司 董事長 台灣高速鐵路(股)公司 董事 財團法人浩然基金會 董事	無	無	無
0	-	0	-	成功大學會計系學士	Pan Asia Corp. Managing Director 漢德建設(股)公司 董事長 維達開發(股)公司 董事長 曦暉(股)公司 董事長 青山鎮投資(股)公司 董事長 大陸工程(股)公司暨印度、香港子公司 董事 大陸建設(股)公司 監察人 首都公寓大廈管理維護(股)公司 董事 欣榮企業(股)公司 董事 欣陸投資控股(股)公司 董事 萬國商業開發(股)公司 董事	無	無	無
0	-	0	-	交通大學管研所碩士	大河開發投資(股)公司 董事 美國新蛋公司 董事	無	無	無
0	-	0	-	哈佛大學管理學院高階管理研究班結業、台灣大學電機工程學士	中鼎工程(股)公司 董事長 興利開發(股)公司 董事長 CTCI Overseas Corporation Limited. 董事 財團法人中鼎教育基金會 董事 財團法人中技社 常務董事 昱晶能源科技(股)公司 董事 昱成光能(股)公司 董事 台灣水泥(股)公司 董事 中鋼碳素化學(股)公司 監察人	無	無	無
0	-	0	-	成功大學會統系學士	無	無	無	無
0	-	0	-	美國伊利諾州立大學經濟系碩士	啟碁科技(股)公司獨立 董事	無	無	無
0	-	0	-	芝加哥大學企管碩士、台灣大學政治系國際關係學士	瀚宇彩晶(股)公司獨立 董事	無	無	無
0	-	0	-	東吳大學企業管理學系學士	Kadar Pte Ltd. 董事	無	無	無

註：本公司於 107 年 6 月 21 日全面改選

主要股東為法人者其主要股東

107年12月31日

法人名稱	法人之主要股東
青山鎮投資(股)公司	英屬維京群島商潔馥企業(股)公司(100%)

首頁

目錄

致股東報告書

公司簡介

公司治理報告

一、公司組織

二、董事及主要經理人資料

三、公司治理運作情形

四、會計師公費資訊

五、更換會計師資訊

六、公司之董事長、執行長、負責財務或會計事務之經理人，最近一年內曾任職於簽證會計師所屬事務所或其關係企業

七、董事、經理人及持股比例超過百分之十之股東股權移轉及股權質押變動情形

八、持股比例占前十名之股東，其相互間之關係資料

九、公司、公司之董事、經理人及公司直接或間接控制之事業對同一轉投資事業之持股數，並合併計算綜合持股比例

募資情形

營運概況

財務概況

財務狀況及財務績效之檢討分析與風險事項

特別記載事項

其他揭露事項

發生證券交易法第三十六條第三項第二款所定對股東權益或證券價格有重大影響之事項

董事資料 (2)

姓名	條件	是否具有五年以上工作經驗及下列專業資格		
		商務、法務、財務、會計或公司業務所須相關科系之公私立大專院校講師以上	法官、檢察官、律師、會計師或其他與公司業務所需之國家考試及格領有證書之專門職業及技術人員	商務、法務、財務、會計或公司業務所須之工作經驗
殷琪				√
江金山				√
黃金龍				√
李子畏				√
余俊彥				√
陳財得				√
洪永鎮				√
趙辛哲				√
楊穎洲				√

各董事於選任前二年及任職期間符合下述各條件者，請於各條件代號下方空格中打“√”。

1. 非為公司或其關係企業之受僱人。
2. 非公司之關係企業之董事、監察人（但如為公司或其母公司、子公司依本法或當地國法令設置之獨立董事者，不在此限）。
3. 非本人及其配偶、未成年子女或以他人名義持有公司已發行股份總額百分之一以上或持股前十名之自然人股東。
4. 非前三款所列人員之配偶、二親等以內親屬或三親等以內直系血親親屬。
5. 非直接持有公司已發行股份總額百分之五以上法人股東之董事、監察人或受僱人，或持股前五名法人股東之董事、監察人或受僱人。
6. 非與公司有財務或業務往來之特定公司或機構之董事（理事）、監察人（監事）、經理人或持股百分之五以上股東。
7. 非為公司或關係企業提供商務、法務、財務、會計等服務或諮詢之專業人士、獨資、合夥、公司或機構之企業主、合夥人、董事（理事）、監察人（監事）、經理人及其配偶。但依股票上市或於證券商營業處所買賣公司薪資報酬委員會設置及行使職權辦法第七條履行職權之薪資報酬委員會成員，不在此限。
8. 未與其他董事間具有配偶或二親等以內之親屬關係。
9. 未有公司法第 30 條各款情事之一。
10. 未有公司法第 27 條規定以政府、法人或其代表人當選。

註：本公司於 107 年 6 月 21 日全面改選

107年12月31日

首頁

目錄

致股東報告書

公司簡介

公司治理報告

- 一、公司組織
- 二、董事及主要經理人資料
- 三、公司治理運作情形
- 四、會計師公費資訊
- 五、更換會計師資訊
- 六、公司之董事長、執行長、負責財務或會計事務之經理人，最近一年內曾任職於簽證會計師所屬事務所或其關係企業
- 七、董事、經理人及持股比例超過百分之十之股東股權移轉及股權質押變動情形
- 八、持股比例占前十名之股東，其相互間之關係資料
- 九、公司、公司之董事、經理人及公司直接或間接控制之事業對同一轉投資事業之持股數，並合併計算綜合持股比例

募資情形

營運概況

財務概況

財務狀況及財務績效之檢討分析與風險事項

特別記載事項

其他揭露事項

發生證券交易法第三十六條第三項第二款所定對股東權益或證券價格有重大影響之事項

符合獨立性情形										兼任其他公開發行公司獨立董事家數
(1)	(2)	(3)	(4)	(5)	(6)	(7)	(8)	(9)	(10)	
V	V	V	V		V	V	V	V		0
V	V	V	V		V	V	V	V		0
V	V	V	V		V	V	V	V		0
V	V	V	V	V	V	V	V	V		0
V	V	V	V	V	V	V	V	V		0
V	V	V	V	V	V	V	V	V	V	1
V	V	V	V	V	V	V	V	V	V	1
V	V	V	V	V	V	V	V	V	V	0

註：本公司於107年6月21日全面改選

首頁

目錄

致股東報告書

公司簡介

公司治理報告

一、公司組織

二、董事及主要經理人資料

三、公司治理運作情形

四、會計師公費資訊

五、更換會計師資訊

六、公司之董事長、執行長、負責財務或會計事務之經理人，最近一年內曾任職於簽證會計師所屬事務所或其關係企業

七、董事、經理人及持股比例超過百分之十之股東股權移轉及股權質押變動情形

八、持股比例占前十名之股東，其相互間之關係資料

九、公司、公司之董事、經理人及公司直接或間接控制之事業對同一轉投資事業之持股數，並合併計算綜合持股比例

募資情形

營運概況

財務概況

財務狀況及財務績效之檢討分析與風險事項

特別記載事項

其他揭露事項

發生證券交易法第三十六條第三項第二款所定對股東權益或證券價格有重大影響之事項

(二) 主要經理人資料

職稱	姓名	國籍	選(就)任日期	持有股份		配偶、未成年子女持有股份		利用他人名義持有股份	
				股數	持股比率(%)	股數	持股比率(%)	股數	持股比率(%)
執行長	蔡偉強	新加坡	104.11.01	0	-	0	-	55,000	-
先進材料事業處資深副總經理	林永強	加拿大	93.07.16	0	-	0	-	0	-
生產營運處副總經理	邱瑞麟	中華民國	105.06.01	2,046	-	0	-	0	-
財務處副總經理	王文淵	中華民國	105.06.01	0	-	0	-	0	-
研究發展處副總經理	盧啟威	美國	105.04.01	0	-	0	-	0	-
合成橡膠事業處副總經理	劉祖棣	中華民國	105.06.01	0	-	0	-	0	-
人力資源暨管理部副總經理	童皓怡	中華民國	106.09.01	0	-	0	-	0	-

首頁

目錄

致股東報告書

公司簡介

公司治理報告

- 一、公司組織
- 二、董事及主要經理人資料
- 三、公司治理運作情形
- 四、會計師公費資訊
- 五、更換會計師資訊
- 六、公司之董事長、執行長、負責財務或會計事務之經理人，最近一年內曾任職於簽證會計師所屬事務所或其關係企業
- 七、董事、經理人及持股比例超過百分之十之股東股權移轉及股權質押變動情形
- 八、持股比例占前十名之股東，其相互間之關係資料
- 九、公司、公司之董事、經理人及公司直接或間接控制之事業對同一轉投資事業之持股數，並合併計算綜合持股比例

募資情形

營運概況

財務概況

財務狀況及財務績效之檢討分析與風險事項

特別記載事項

其他揭露事項

發生證券交易法第三十六條第三項第二款所定對股東權益或證券價格有重大影響之事項

主要經(學)歷	目前兼任其他公司之職務	具配偶或二親等以內關係之經理人		
		職稱	姓名	關係
路博潤 (Lubrizol) 公司亞太區副總經理 / MBA, Case Western Reserve University, USA	Polybus Corporation. Pte Ltd.、TSRC (Hong Kong) Limited、Trimurti Holding Corporation、Hardison International Corporation、Dymas Corporation、Triton International Holdings Corporation 之董事	無	無	無
中國太平洋集團財務長、第一太平洋(股)公司協理 / 香港筲箕灣工業中學	台橡(南通)實業有限公司、台橡(上海)實業有限公司、TSRC (Vietnam) Co., Ltd. 董事長; TSRC (USA) Investment Corporation、Dexco Polymers Operating Company LLC、Indian Synthetic Rubber Private Ltd.、Trimurti Holding Corporation、Hardison International Corporation、TSRC (Hong Kong) Limited、Dymas Corporation、Polybus Corporation Pte Ltd.、TSRC (Lux.) Corporation S.à r.l.、APED Company Ltd. 之董事	無	無	無
台橡(股)公司高雄廠廠長、橡膠事業處製造部協理、代理橡膠事業處副總經理、中華化學工業有限公司副總經理兼南通廠廠長 / 中原大學化學工程學系、中山大學高階經營碩士	中華化學工業有限公司、台橡宇部(南通)化學工業有限公司之董事	無	無	無
宏達電公司財務會計處副總經理 / 東海大學企管碩士	中華化學工業有限公司、Polybus Corporation Pte Ltd.、Trimurti Holding Corporation、Triton International Holdings Corporation、TSRC (Hong Kong) Limited、TSRC (USA) Investment Corporation、Dexco Polymers Operating Company LLC、TSRC (Lux.) Corporation S.à r.l.、Indian Synthetic Rubber Private Ltd.、TSRC (Vietnam) Co., Ltd.、APED Company Ltd. 之董事; 台橡(南通)實業有限公司、台橡宇部(南通)化學工業有限公司、台橡(上海)實業有限公司、阿朗台橡(南通)化學工業有限公司之監事	無	無	無
路博潤 (Lubrizol) 公司全球策略性技術主管 / 美國明尼蘇達大學 材料科學與工程博士	無	無	無	無
台橡(股)公司橡膠事業處業務行銷部經理、協理、中橡公司業務協理兼公司發言人 / 美國劍橋學院 管理碩士	中華化學工業有限公司、台橡宇部(南通)化學工業有限公司董事長; Indian Synthetic Rubber Private Ltd.、Thai Synthetic Rubbers Co., Ltd.、阿朗台橡(南通)化學工業有限公司之董事	無	無	無
美商微軟(股)公司大中華區人資副總、美商康健人壽人資副總 / 台灣大學 EMBA 企管碩士、紐約大學工業及組織心理學碩士	無	無	無	無

首頁

目錄

致股東報告書

公司簡介

公司治理報告

- 一、公司組織
- 二、董事及主要經理人資料
- 三、公司治理運作情形
- 四、會計師公費資訊
- 五、更換會計師資訊
- 六、公司之董事長、執行長、負責財務或會計事務之經理人，最近一年內曾任職於簽證會計師所屬事務所或其關係企業
- 七、董事、經理人及持股比例超過百分之十之股東股權移轉及股權質押變動情形
- 八、持股比例占前十名之股東，其相互間之關係資料
- 九、公司、公司之董事、經理人及公司直接或間接控制之事業對同一轉投資事業之持股數，並合併計算綜合持股比例

募資情形

營運概況

財務概況

財務狀況及財務績效之檢討分析與風險事項

特別記載事項

其他揭露事項

發生證券交易法第三十六條第三項第二款所定對股東權益或證券價格有重大影響之事項

(三) 董事及副總級以上之酬金

1. 董事之酬金

職稱	姓名	董事酬金							
		報酬 (A)		退職退休金 (B)		董事酬勞 (C)		業務執行費用 (D)	
		本公司	財務報告內所有公司	本公司	財務報告內所有公司	本公司	財務報告內所有公司	本公司	財務報告內所有公司
董事長	財團法人浩然基金會 代表人：殷琪								
董事	財團法人浩然基金會 代表人：江金山								
董事	漢德建設(股)公司 代表人：黃金龍								
董事	漢德建設(股)公司 代表人：李子畏								
董事	漢德建設(股)公司 代表人：余俊彥								
董事	維達開發(股)公司 代表人：陳財得								
獨立董事	洪永鎮								
獨立董事	趙辛哲	18,789	18,789	0	0	14,064	14,064	1,000	1,000
獨立董事	楊穎洲								
董事長 (註 1、2)	維達開發(股)公司 代表人：王紹堉								
副董事長(註 1)	維達開發(股)公司 代表人：殷琪								
董事(註 1)	維達開發(股)公司 代表人：江金山								
董事(註 1)	漢德建設(股)公司 代表人：鄭大志								
董事(註 1)	余俊彥								
獨立董事(註 1)	林進財								
獨立董事(註 1)	馮亨								

註 1： 本公司於 107 年 6 月 21 日全面改選

註 2： 董事長配有租賃轎車一部及司機一名，租賃轎車年租金 593 千元，給付派任司機公司相關報酬為 679 千元。

首頁

目錄

致股東報告書

公司簡介

公司治理報告

- 一、公司組織
- 二、董事及主要經理人資料
- 三、公司治理運作情形
- 四、會計師公費資訊
- 五、更換會計師資訊
- 六、公司之董事長、執行長、負責財務或會計事務之經理人，最近一年內曾任職於簽證會計師所屬事務所或其關係企業
- 七、董事、經理人及持股比例超過百分之十之股東股權移轉及股權質押變動情形
- 八、持股比例占前十名之股東，其相互間之關係資料
- 九、公司、公司之董事、經理人及公司直接或間接控制之事業對同一轉投資事業之持股數，並合併計算綜合持股比例

募資情形

營運概況

財務概況

財務狀況及財務績效之檢討分析與風險事項

特別記載事項

其他揭露事項

發生證券交易法第三十六條第三項第二款所定對股東權益或證券價格有重大影響之事項

單位：新台幣千元

A、B、C及D等四項總額占稅後純益之比例(%)		兼任員工領取相關酬金								A、B、C、D、E、F及G等七項總額占稅後純益之比例(%)		有無領取來自子公司以外轉投資事業酬金
		薪資、獎金及特支費等(E)		退職退休金(F)		員工酬勞(G)						
		本公司	財務報告內所有公司	本公司	財務報告內所有公司	本公司	財務報告內所有公司	本公司				
現金紅利金額	股票紅利金額							現金紅利金額	股票紅利金額			
2.84	2.84	0	0	0	0	0	0	0	0	2.84	2.84	0

首頁

目錄

致股東報告書

公司簡介

公司治理報告

- 一、公司組織
- 二、董事及主要經理人資料
- 三、公司治理運作情形
- 四、會計師公費資訊
- 五、更換會計師資訊
- 六、公司之董事長、執行長、負責財務或會計事務之經理人，最近一年內曾任職於簽證會計師所屬事務所或其關係企業
- 七、董事、經理人及持股比例超過百分之十之股東股權移轉及股權質押變動情形
- 八、持股比例占前十名之股東，其相互間之關係資料
- 九、公司、公司之董事、經理人及公司直接或間接控制之事業對同一轉投資事業之持股數，並合併計算綜合持股比例

募資情形

營運概況

財務概況

財務狀況及財務績效之檢討分析與風險事項

特別記載事項

其他揭露事項

發生證券交易法第三十六條第三項第二款所定對股東權益或證券價格有重大影響之事項

給付本公司各個董事酬金級距	董事姓名			
	前四項酬金總額 (A+B+C+D)		前七項酬金總額 (A+B+C+D+E+F+G)	
	本公司	財務報告內所有公司	本公司	財務報告內所有公司
低於 2,000,000 元	江金山、余俊彥、李子畏、馮亨、陳財得、黃金龍、鄭大志、林進財、維達開發(股)公司	同左	江金山、余俊彥、李子畏、馮亨、陳財得、黃金龍、鄭大志、林進財、維達開發(股)公司	同左
2,000,000 元 (含) ~ 5,000,000 元 (不含)	王紹堉、洪永鎮、殷琪、楊穎洲、趙辛哲、財團法人浩然基金會、漢德建設(股)公司	同左	王紹堉、洪永鎮、殷琪、楊穎洲、趙辛哲、財團法人浩然基金會、漢德建設(股)公司	同左
5,000,000 元 (含) ~ 10,000,000 元 (不含)	-	-	-	-
10,000,000 元 (含) ~ 15,000,000 元 (不含)	-	-	-	-
15,000,000 元 (含) ~ 30,000,000 元 (不含)	-	-	-	-
30,000,000 元 (含) ~ 50,000,000 元 (不含)	-	-	-	-
50,000,000 元 (含) ~ 100,000,000 元 (不含)	-	-	-	-
100,000,000 元以上	-	-	-	-

註：本公司於 107 年 6 月 21 日全面改選

首頁

目錄

致股東報告書

公司簡介

公司治理報告

一、公司組織

二、董事及主要經理人資料

三、公司治理運作情形

四、會計師公費資訊

五、更換會計師資訊

六、公司之董事長、執行長、負責財務或會計事務之經理人，最近一年內曾任職於簽證會計師所屬事務所或其關係企業

七、董事、經理人及持股比例超過百分之十之股東股權移轉及股權質押變動情形

八、持股比例占前十名之股東，其相互間之關係資料

九、公司、公司之董事、經理人及公司直接或間接控制之事業對同一轉投資事業之持股數，並合併計算綜合持股比例

募資情形

營運概況

財務概況

財務狀況及財務績效之檢討分析與風險事項

特別記載事項

其他揭露事項

發生證券交易法第三十六條第三項第二款所定對股東權益或證券價格有重大影響之事項

2. 執行長及副總經理之酬金

單位：新台幣千元

職稱	姓名	薪資 (A)		退職退休金 (B)		獎金及特支費等等 (C)		員工酬勞金額 (D)				A、B、C及D等四項總額占稅後純益之比例 (%)		有無領取來自子公司以外轉投資事業酬金	
		本公司	財務報告內所有公司	本公司	財務報告內所有公司	本公司	財務報告內所有公司	本公司		財務報告內所有公司		本公司	財務報告內所有公司		
								現金紅利金額	股票紅利金額	現金紅利金額	股票紅利金額				
執行長	蔡偉強 (註)														
資深副總經理	林永強														
副總經理	邱瑞麟														
副總經理	王文淵	39,083	39,083	0	0	15,803	15,803	6,916	0	6,916	0	5.18	5.18	0	
副總經理	盧啟威														
副總經理	劉祖棣														
副總經理	童皓怡														

註：執行長配有租賃轎車一部及司機一名租賃轎車年租金 490 仟元，給付司機相關報酬為 576 仟元；房屋租賃租金 2,640 仟元

給付本公司各個執行長及副總經理酬金級距	執行長及副總經理姓名	
	本公司	財務報告內所有公司
低於 2,000,000 元	-	-
2,000,000 元 (含) ~ 5,000,000 元 (不含)	邱瑞麟、劉祖棣	同左
5,000,000 元 (含) ~ 10,000,000 元 (不含)	王文淵、林永強、盧啟威、童皓怡	同左
10,000,000 元 (含) ~ 15,000,000 元 (不含)	-	-
15,000,000 元 (含) ~ 30,000,000 元 (不含)	蔡偉強	同左
30,000,000 元 (含) ~ 50,000,000 元 (不含)	-	-
50,000,000 元 (含) ~ 100,000,000 元 (不含)	-	-
100,000,000 元以上	-	-
總計	7	同左

首頁

目錄

致股東報告書

公司簡介

公司治理報告

一、公司組織

二、董事及主要經理人資料

三、公司治理運作情形

四、會計師公費資訊

五、更換會計師資訊

六、公司之董事長、執行長、負責財務或會計事務之經理人，最近一年內曾任職於簽證會計師所屬事務所或其關係企業

七、董事、經理人及持股比例超過百分之十之股東股權移轉及股權質押變動情形

八、持股比例占前十名之股東，其相互間之關係資料

九、公司、公司之董事、經理人及公司直接或間接控制之事業對同一轉投資事業之持股數，並合併計算綜合持股比例

募資情形

營運概況

財務概況

財務狀況及財務績效之檢討分析與風險事項

特別記載事項

其他揭露事項

發生證券交易法第三十六條第三項第二款所定對股東權益或證券價格有重大影響之事項

3. 分派員工酬勞之經理人姓名及分派情形

107年12月31日

	職稱	姓名	股票紅利金額	現金紅利金額	總計	總額占稅後純益之比例 (%)
經理人	資深副總經理	林永強	0	6,916	6,916	0.58
	副總經理	邱瑞麟				
	副總經理	王文淵				
	副總經理	劉祖棣				
	副總經理	童皓怡				

(四) 本公司及合併報表所有公司於最近二年度支付本公司董事及副總經理以上酬金總額佔稅後純益比例之分析並說明給付酬金之政策、標準與組合、訂定酬金之程序、與經營績效及未來風險之關聯性

1. 最近二年度支付酬金

單位：新台幣千元

職稱	本公司		合併報表內所有公司	
	107年	106年	107年	106年
董事酬金	33,853	30,008	33,853	30,008
董事酬金佔稅後純益之比例 (%)	2.84	3.43	2.84	3.43
執行長及副總經理	61,802	59,884	61,802	59,884
執行長及副總經理酬金佔稅後純益之比例 (%)	5.18	6.85	5.18	6.85

2. 本公司給付董事及副總經理以上酬金之政策、標準與組合、訂定酬金之程序、與經營績效及未來風險之關聯性如下

本公司支付董事相關酬金係依董事會決議辦理，執行長及副總經理之相關酬金係依「薪資管理辦法」，以維持具市場競爭性之薪酬水準，並參考同業相關職位之薪資定位、公司整體營運績效、個人績效表現等因素，確立月薪資（含本薪、津貼及加給等），及年終獎金之組合薪酬；另此薪酬政策之制度化作業原則，評估對未來無風險。

首頁

目錄

致股東報告書

公司簡介

公司治理報告

一、公司組織

二、董事及主要經理人資料

三、公司治理運作情形

四、會計師公費資訊

五、更換會計師資訊

六、公司之董事長、執行長、負責財務或會計事務之經理人，最近一年內曾任職於簽證會計師所屬事務所或其關係企業

七、董事、經理人及持股比例超過百分之十之股東股權移轉及股權質押變動情形

八、持股比例占前十名之股東，其相互間之關係資料

九、公司、公司之董事、經理人及公司直接或間接控制之事業對同一轉投資事業之持股數，並合併計算綜合持股比例

募資情形

營運概況

財務概況

財務狀況及財務績效之檢討分析與風險事項

特別記載事項

其他揭露事項

發生證券交易法第三十六條第三項第二款所定對股東權益或證券價格有重大影響之事項

三、公司治理運作情形

(一) 董事會運作情形資訊

1. 本公司 107 年 6 月 21 日股東會改選董事後，第 16 屆董事日期：107 年 6 月 21 日至 110 年 6 月 20 日。
2. 107 年度第 15 屆董事會開會 5 次，董事出席情形如下：

職稱	姓名	實際出(列)席次數	委託出席次數	實際出(列)席率(%)	備註
董事長	維達開發(股)公司 代表人：王紹堉	5	0	100	在任應出席開會次數共計 5 次
副董事長	維達開發(股)公司 代表人：殷琪	5	0	100	
董事	維達開發(股)公司 代表人：江金山	5	0	100	
董事	漢德建設(股)公司 代表人：李子畏	4	1	80	
董事	漢德建設(股)公司 代表人：鄭大志	3	2	60	
董事	余俊彥	4	1	80	
獨立董事	洪永鎮	5	0	100	
獨立董事	林進財	2	3	40	
獨立董事	馮亨	5	0	100	

其他應記載事項：

1. 證交法第 14 條之 3 所列事項：依證交法第 14 條之 3 所列事項均提送本公司董事會決議通過，獨立董事就前述所列事項均無反對或保留意見。
2. 經獨立董事反對或保留意見且有紀錄或書面聲明之董事會議決事項：107 年第 15 屆董事會開會無獨立董事反對或保留意見之決議事項。
3. 董事對利害關係議案迴避之執行情形：董事自行迴避與其薪酬有關之討論及表決。
4. 當年度及最近年度加強董事會職能之目標與執行情形評估：為加強本公司董事會職能及健全監督功能，本公司依「公司章程」第 24 條之規定，目前董事會下設置審計委員會、薪資報酬委員會，各功能委員會依其職權協助董事會強化公司治理及監督職責。

首頁

目錄

致股東報告書

公司簡介

公司治理報告

一、公司組織

二、董事及主要經理人資料

三、公司治理運作情形

四、會計師公費資訊

五、更換會計師資訊

六、公司之董事長、執行長、負責財務或會計事務之經理人，最近一年內曾任職於簽證會計師所屬事務所或其關係企業

七、董事、經理人及持股比例超過百分之十之股東股權移轉及股權質押變動情形

八、持股比例占前十名之股東，其相互間之關係資料

九、公司、公司之董事、經理人及公司直接或間接控制之事業對同一轉投資事業之持股數，並合併計算綜合持股比例

募資情形

營運概況

財務概況

財務狀況及財務績效之檢討分析與風險事項

特別記載事項

其他揭露事項

發生證券交易法第三十六條第三項第二款所定對股東權益或證券價格有重大影響之事項

107 年度第 16 屆董事會開會 4 次，董事出席情形如下：

職稱	姓名	實際出(列)席次數	委託出席次數	實際出(列)席率(%)	備註
董事長	財團法人浩然基金會 代表人：殷琪	4	0	100	第 16 屆董事就任日為 107 年 6 月 21 日，在任應出席開會次數共計 4 次
董事	財團法人浩然基金會 代表人：江金山	4	0	100	
董事	漢德建設(股)公司 代表人：黃金龍	4	0	100	
董事	漢德建設(股)公司 代表人：李子畏	2	2	50	
董事	漢德建設(股)公司 代表人：余俊彥	4	0	100	
董事	維達開發(股)公司 代表人：陳財得	4	0	100	
獨立董事	洪永鎮	4	0	100	
獨立董事	趙辛哲	4	0	100	
獨立董事	楊穎洲	4	0	100	

其他應記載事項：

- 證交法第 14 條之 3 所列事項：依證交法第 14 條之 3 所列事項均提送本公司董事會議通過，獨立董事就前述所列事項均無反對或保留意見。
- 經獨立董事反對或保留意見且有紀錄或書面聲明之董事會議決事項：107 年無第 16 屆獨立董事反對或保留意見之決議事項。
- 董事對利害關係議案迴避之執行情形：無利害關係須迴避情形。
- 當年度及最近年度加強董事會職能之目標與執行情形評估：為加強本公司董事會職能及健全監督功能，本公司依「公司章程」第 24 條之一規定，目前董事會下設置審計委員會、薪資報酬委員會，各功能委員會依其職權協助董事會強化公司治理及監督職責。

(二) 審計委員會運作情形

- 本公司之審計委員會委員計 3 人。經本公司 107 年 6 月 21 日股東會改選董事後，第 16 屆委員任期：107 年 6 月 21 日至 110 年 6 月 20 日。
- 107 年度第 15 屆審計委員會開會 4 次，審計委員出席情形如下：

職稱	姓名	實際出席次數	委託出席次數	實際出席率(%)	備註
獨立董事(召集人)	洪永鎮	4	0	100	在任應出席開會次數共計 4 次
獨立董事	林進財	0	4	0	
獨立董事	馮亨	4	0	100	

其他應記載事項：

- 證交法第 14 條之 5 所列事項：本公司審計委員會運作，依證交法第 14 條之 5 規定辦理。應由審計委員會審查之事項，審計委員會皆事先審查並經二分之一以上審計委員同意後，提董事會決議。
- 其他未經審計委員會通過，而經全體董事三分之二以上同意之議決事項：無未經審計委員會通過而經全體董事三分之二以上同意之議決事項。

首頁

目錄

致股東報告書

公司簡介

公司治理報告

- 一、公司組織
- 二、董事及主要經理人資料
- 三、公司治理運作情形
- 四、會計師公費資訊
- 五、更換會計師資訊
- 六、公司之董事長、執行長、負責財務或會計事務之經理人，最近一年內曾任職於簽證會計師所屬事務所或其關係企業
- 七、董事、經理人及持股比例超過百分之十之股東股權移轉及股權質押變動情形
- 八、持股比例占前十名之股東，其相互間之關係資料
- 九、公司、公司之董事、經理人及公司直接或間接控制之事業對同一轉投資事業之持股數，並合併計算綜合持股比例

募資情形

營運概況

財務概況

財務狀況及財務績效之檢討分析與風險事項

特別記載事項

其他揭露事項

發生證券交易法第三十六條第三項第二款所定對股東權益或證券價格有重大影響之事項

- 3. 獨立董事對利害關係議案迴避之執行情形：無獨立董事對利害關係議案須迴避之議決事項。
- 4. 獨立董事與內部稽核主管及會計師之溝通情形：
 - 4.1 本公司目前有 3 位獨立董事皆為審計委員會成員。稽核主管定期提送稽核報告予獨立董事，並列席審計委員會報告稽核情形。依審計委員會意見，深入追蹤及提供管理改善建議。
 - 4.2 本公司簽證會計師列席審計委員會會議，除就各季度及年度財務報告查核結果詳細說明外，並提供公司治理建議及相關法令更新說明，審計委員亦透過財務主管諮詢會計師財會相關議題之專業意見。
- 3. 107 年度第 16 屆審計委員會開會 3 次，獨立董事出席情形如下：

職稱	姓名	實際出席次數	委託出席次數	實際出席率 (%)	備註
獨立董事(召集人)	洪永鎮	3	0	100	在任應出席開會次數共計 3 次
獨立董事	楊穎洲	3	0	100	
獨立董事	趙辛哲	3	0	100	

其他應記載事項：

- 1. 證交法第 14 條之 5 所列事項：本公司審計委員會運作，依證交法第 14 條之 5 規定辦理。應由審計委員會審查之事項，審計委員會皆事先審查並經二分之一以上審計委員同意後，提董事會決議。
- 2. 其他未經審計委員會通過，而經全體董事三分之二以上同意之議決事項：無未經審計委員會通過而經全體董事三分之二以上同意之議決事項。
- 3. 獨立董事對利害關係議案迴避之執行情形：無獨立董事對利害關係議案須迴避之議決事項。
- 4. 獨立董事與內部稽核主管及會計師之溝通情形：
 - 4.1 本公司目前有 3 位獨立董事皆為審計委員會成員。稽核主管定期提送稽核報告予獨立董事，並列席審計委員會報告稽核情形。依審計委員會意見，深入追蹤及提供管理改善建議。
 - 4.2 本公司簽證會計師列席審計委員會會議，除就各季度及年度財務報告查核結果詳細說明外，並提供公司治理建議及相關法令更新說明，審計委員亦透過財務主管諮詢會計師財會相關議題之專業意見。

(三) 台橡股份有限公司及其子公司公司治理運作情形及其與上市上櫃公司治理實務守則差異情形及原因

評估項目	運作情形			與上市上櫃公司治理實務守則差異情形及原因
	是	否	摘要說明	
一、公司是否依據上市上櫃公司治理實務守則訂定並揭露公司治理實務守則？		V	本公司參照上市上櫃公司治理實務守則之規定，訂定規範於公司相關辦法，以落實並推動公司治理。	考量公司治理實際運作，參照該守則之規定，制訂於公司相關辦法。如有需要，公司將依法令相關規範進行更新。

首頁

目錄

致股東報告書

公司簡介

公司治理報告

一、公司組織

二、董事及主要經理人資料

三、公司治理運作情形

四、會計師公費資訊

五、更換會計師資訊

六、公司之董事長、執行長、負責財務或會計事務之經理人，最近一年內曾任職於簽證會計師所屬事務所或其關係企業

七、董事、經理人及持股比例超過百分之十之股東股權移轉及股權質押變動情形

八、持股比例占前十名之股東，其相互間之關係資料

九、公司、公司之董事、經理人及公司直接或間接控制之事業對同一轉投資事業之持股數，並合併計算綜合持股比例

募資情形

營運概況

財務概況

財務狀況及財務績效之檢討分析與風險事項

特別記載事項

其他揭露事項

發生證券交易法第三十六條第三項第二款所定對股東權益或證券價格有重大影響之事項

評估項目	運作情形			與上市上櫃公司治理實務守則差異情形及原因
	是	否	摘要說明	
二、公司股權結構及股東權益 (一) 公司是否訂定內部作業程序處理股東建議、疑義、糾紛及訴訟事宜，並依程序實施？		V	(一) 本公司考量運作需要，目前就股東相關事宜透過公司網站提供股東聯絡窗口，處理股東建議、疑義、糾紛及訴訟事宜，另設有相關功能部門，處理股東建議、疑義、糾紛及訴訟事宜。	考量實務運作，已有相關部門，負責處理股東相關事宜。
(二) 公司是否掌握實際控制公司之主要股東及主要股東之最終控制者名單？	V		(二) 依法令規定揭露控制公司之主要股東及主要股東之最終控制者名單。	無差異
(三) 公司是否建立、執行與關係企業間之風險控管及防火牆機制？	V		(三) 本公司與關係企業之人員、資產及財務之管理目標與權責具有明確之區分及建立適當防火牆機制。另稽核單位執行內稽內控之相關措施，以確保風險之控管及法令之遵循。	無差異
(四) 公司是否訂定內部規範，禁止公司內部人利用市場上未公開資訊買賣有價證券？	V		(四) 訂定道德行為準則、公務執行行為規範及相關規範積極宣導。	無差異
三、董事會之組成及職責 (一) 董事會是否就成員組成擬訂多元化方針及落實執行？	V		(一) 本公司董事會依「上市上櫃公司治理實務守則」規定，採多元化方針規劃，並依本公司產業型態及運作需求，董事會由9位董事組成，其中3位為獨立董事。借重各董事豐富的專業經驗，提供經營管理之各項意見，以強化公司治理，有效發揮董事會職能。	無差異
(二) 公司除依法設置薪資報酬委員會及審計委員會外，是否自願設置其他各類功能性委員會？		V	(二) 考量本公司運作需要，目前設置審計及薪資報酬功能性委員會。	考量公司營運管理情況，暫無設置其他功能性委員會。
(三) 公司是否訂定董事會績效評估辦法及其評估方式，每年並定期進行績效評估？		V	(三) 本公司依「上市公司董事會設置及行使職權應遵循事項要點」草擬董事會自我評鑑或同儕自我評鑑辦法，並將依規定執行及申報。	已進行辦法草擬，依法令規定辦理申報。
(四) 公司是否定期評估簽證會計師獨立性？	V		(四) 本公司於每年年度終了前，權責單位檢具下一年度委任簽證會計師之評估與遴選報告，提交董事會審查後委任，以確保其獨立性。	無差異

首頁

目錄

致股東報告書

公司簡介

公司治理報告

- 一、公司組織
- 二、董事及主要經理人資料
- 三、公司治理運作情形
- 四、會計師公費資訊
- 五、更換會計師資訊
- 六、公司之董事長、執行長、負責財務或會計事務之經理人，最近一年內曾任職於簽證會計師所屬事務所或其關係企業
- 七、董事、經理人及持股比例超過百分之十之股東股權移轉及股權質押變動情形
- 八、持股比例占前十名之股東，其相互間之關係資料
- 九、公司、公司之董事、經理人及公司直接或間接控制之事業對同一轉投資事業之持股數，並合併計算綜合持股比例

募資情形

營運概況

財務概況

財務狀況及財務績效之檢討分析與風險事項

特別記載事項

其他揭露事項

發生證券交易法第三十六條第三項第二款所定對股東權益或證券價格有重大影響之事項

評估項目	運作情形			與上市上櫃公司治理實務守則差異情形及原因
	是	否	摘要說明	
四、上市上櫃公司是否設置公司治理專(兼)職單位或人員負責公司治理相關事務(包括但不限於提供董事、監察人執行業務所需資料、依法辦理董事會及股東會之會議相關事宜、辦理公司登記及變更登記、製作董事會及股東會議事錄等)？	V		本公司依「上市上櫃公司治理實務守則」規定，已設置相關單位負責公司治理事務。	無差異
五、公司是否建立與利害關係人(包括但不限於股東、員工、客戶及供應商等)溝通管道，及於公司網站設置利害關係人專區，並妥適回應利害關係人所關切之重要企業社會責任議題？	V		本公司由各相關業務部門人員，與利害關係人隨時保持密切之溝通及聯繫。並由董事會監督管理階層對利害關係人意見處理。	無差異
六、公司是否委任專業股務代辦機構辦理股東會事務？	V		委任永豐金控代辦股東會事務。	無差異
七、資訊公開 (一)公司是否架設網站，揭露財務業務及公司治理資訊？ (二)公司是否採行其他資訊揭露之方式(如架設英文網站、指定專人負責公司資訊之蒐集及揭露、落實發言人制度、法人說明會過程放置公司網站等)？	V V		(一)本公司網站均定期揭露公司相關訊息及公司年報，並由公司發言人依法對外發布重大訊息。 (二)公司為強化資訊透明度及加強投資人服務，包括妥善利用公開資訊系統及利用公司網頁增闢財務相關資訊、落實發言人制度，每年舉辦法人說明會並以直播方式同步傳送股東重要訊息。	無差異
八、公司是否有其他有助於瞭解公司治理運作情形之重要資訊(包括但不限於員工權益、僱員關懷、投資者關係、供應商關係、利害關係人之權利、董事及監察人進修之情形、風險管理政策及風險衡量標準之執行情形、客戶政策之執行情形、公司為董事及監察人購買責任保險之情形等)？	V		本公司每年制定企業社會責任報告書，並於內部作業程序中訂有相關重要規範，例如《董事會職權規章》、《台橡公司業務權責區分表》、《分層負責管理辦法》...等，說明公司治理運作之執行。	無差異
九、請就臺灣證券交易所股份有限公司公司治理中心最近年度發布之公司治理評鑑結果說明已改善情形，及就尚未改善者提出優先加強事項與措施 -1. 提前股東會資料上傳時間。2. 完成全體董事年度進修時數 3. 將於 108 年度完成董事會自我評鑑或同儕評鑑相關作業。				

首頁

目錄

致股東報告書

公司簡介

公司治理報告

一、公司組織

二、董事及主要經理人資料

三、公司治理運作情形

四、會計師公費資訊

五、更換會計師資訊

六、公司之董事長、執行長、負責財務或會計事務之經理人，最近一年內曾任職於簽證會計師所屬事務所或其關係企業

七、董事、經理人及持股比例超過百分之十之股東股權移轉及股權質押變動情形

八、持股比例占前十名之股東，其相互間之關係資料

九、公司、公司之董事、經理人及公司直接或間接控制之事業對同一轉投資事業之持股數，並合併計算綜合持股比例

募資情形

營運概況

財務概況

財務狀況及財務績效之檢討分析與風險事項

特別記載事項

其他揭露事項

發生證券交易法第三十六條第三項第二款所定對股東權益或證券價格有重大影響之事項

(四) 薪資報酬委員會相關資訊

薪資報酬委員會主要職責

1. 訂定並定期檢討董事及經理人績效評估與薪資報酬之政策、制度、標準與結構。
2. 定期評估並訂定董事及經理人之薪資報酬。

(1) 薪資報酬委員會成員資料

身分別	姓名	條件	是否具有五年以上工作經驗及下列專業資格			符合獨立性情形								兼任其他公開發行公司薪資報酬委員會成員家數	備註		
			商 務、法 務、財 務、會 計或公 司業 務所 需相 關科 系之 公 私立 大專 院校 講師 以上	法 官、檢 察 官、律 師、 會 計師 或其 他與 公 司業 務所 需之 國 家考 試及 格 領有 證 書之 專 門職 業及 技 術人 員	具 有 商 務、法 務、會 計或 公 司業 務所 需之 工 作經 驗	1	2	3	4	5	6	7	8				
獨立董事	洪永鎮				√	√	√	√	√	√	√	√	√	√	√	1	
獨立董事	趙辛哲				√	√	√	√	√	√	√	√	√	√	√	1	
獨立董事	楊穎洲				√	√	√	√	√	√	√	√	√	√	√	0	

各成員於選任前二年及任職期間符合下述各條件者，請於各條件代號下方空格中打“√”。

- (1) 非為公司或其關係企業之受僱人。
- (2) 非公司或其關係企業之董事、監察人。但如為公司或其母公司、子公司依本法或當地國法令設置之獨立董事者，不在此限。
- (3) 非本人及其配偶、未成年子女或以他人名義持有公司已發行股份總額百分之一以上或持股前十名之自然人股東。
- (4) 非前三款所列人員之配偶、二親等以內親屬或三親等以內直系血親。
- (5) 非直接持有公司已發行股份總額百分之五以上法人股東之董事、監察人或受僱人，或持股前五名法人股東之董事、監察人或受僱人。
- (6) 非與公司有財務或業務往來之特定公司或機構之董事（理事）、監察人（監事）、經理人或持股百分之五以上股東。
- (7) 非為公司或其關係企業提供商務、法務、財務、會計等服務或諮詢之專業人士、獨資、合夥、公司或機構之企業主、合夥人、董事（理事）、監察人（監事）、經理人及其配偶。
- (8) 未有公司法第 30 條各款情事之一。

首頁

目錄

致股東報告書

公司簡介

公司治理報告

一、公司組織

二、董事及主要經理人資料

三、公司治理運作情形

四、會計師公費資訊

五、更換會計師資訊

六、公司之董事長、執行長、負責財務或會計事務之經理人，最近一年內曾任職於簽證會計師所屬事務所或其關係企業

七、董事、經理人及持股比例超過百分之十之股東股權移轉及股權質押變動情形

八、持股比例占前十名之股東，其相互間之關係資料

九、公司、公司之董事、經理人及公司直接或間接控制之事業對同一轉投資事業之持股數，並合併計算綜合持股比例

募資情形

營運概況

財務概況

財務狀況及財務績效之檢討分析與風險事項

特別記載事項

其他揭露事項

發生證券交易法第三十六條第三項第二款所定對股東權益或證券價格有重大影響之事項

(2) 薪資報酬委員會運作情形資訊

1. 本公司之薪資報酬委員會委員計 3 人。經本公司 107 年 6 月 21 日股東會改選董事後，第 16 屆委員任期：107 年 6 月 21 日至 110 年 6 月 20 日。
2. 107 年度第 15 屆薪資報酬委員會開會 3 次，委員出席情形如下：

職稱	姓名	實際出席次數	委託出席次數	實際出席率 (%)	備註
獨立董事 (召集人)	林進財	1	2	33	在任應出席開會次數共計 3 次
獨立董事	洪永鎮	3	0	100	
獨立董事	馮亨	3	0	100	

其他應記載事項：

1. 董事會如不採納或修正薪資報酬委員會之建議，應敘明董事會日期、期別、議案內容、董事會決議結果以及公司對薪資報酬委員會意見之處理 (如董事會通過之薪資報酬優於薪資報酬委員會之建議，應敘明其差異情形及原因)：無此情況。
2. 薪資報酬委員會之議決事項，如成員有反對或保留意見且有紀錄或書面聲明者，應敘明薪資報酬委員會日期、期別、議案內容、所有成員意見及對成員意見之處理：無此情況。
3. 107 年度第 16 屆薪資報酬委員會開會 2 次，委員出席情形如下：

職稱	姓名	實際出席次數	委託出席次數	實際出席率 (%)	備註
獨立董事 (召集人)	趙辛哲	2	0	100	在任應出席開會次數共計 2 次
獨立董事	洪永鎮	2	0	100	
獨立董事	楊穎洲	2	0	100	

其他應記載事項：

1. 董事會如不採納或修正薪資報酬委員會之建議，應敘明董事會日期、期別、議案內容、董事會決議結果以及公司對薪資報酬委員會意見之處理 (如董事會通過之薪資報酬優於薪資報酬委員會之建議，應敘明其差異情形及原因)：無此情況。
2. 薪資報酬委員會之議決事項，如成員有反對或保留意見且有紀錄或書面聲明者，應敘明薪資報酬委員會日期、期別、議案內容、所有成員意見及對成員意見之處理：無此情況。

首頁

目錄

致股東報告書

公司簡介

公司治理報告

一、公司組織

二、董事及主要經理人資料

三、公司治理運作情形

四、會計師公費資訊

五、更換會計師資訊

六、公司之董事長、執行長、負責財務或會計事務之經理人，最近一年內曾任職於簽證會計師所屬事務所或其關係企業

七、董事、經理人及持股比例超過百分之十之股東股權移轉及股權質押變動情形

八、持股比例占前十名之股東，其相互間之關係資料

九、公司、公司之董事、經理人及公司直接或間接控制之事業對同一轉投資事業之持股數，並合併計算綜合持股比例

募資情形

營運概況

財務概況

財務狀況及財務績效之檢討分析與風險事項

特別記載事項

其他揭露事項

發生證券交易法第三十六條第三項第二款所定對股東權益或證券價格有重大影響之事項

(五) 履行社會責任情形

評估項目	運作情形			與上市上櫃公司企業社會責任實務守則差異情形及原因
	是	否	摘要說明	
一、落實公司治理 (一) 公司是否訂定企業社會責任政策或制度，以及檢討實施成效？	V		1. 企業使命與願景：我們秉承珍惜地球資源、落實企業社會責任及永續經營的理念，致力開發環保節能材料、創造良好經營績效，讓企業在發展的道路上持續穩步前進，為利害關係人和所有社會大眾帶來更多的利益與價值。 2. 使命：成為客戶長期重要的合作夥伴，盡力於企業社會責任，及致力於創新，成長和卓越的優質企業。 3. 願景：一個以成長、利潤為導向的全球性特種材料企業，提供我們的股東、客戶和員工最佳的解決方案，價值和投資回報。 4. 企業社會責任制度：制定企業社會責任溝通暨實質性議題評選程序，並透過企業社會責任(簡稱CSR)推動委員會，進行CSR業務推展，並定期召開Steering Committee會議檢討CSR推動狀況與策略。	無差異
(二) 公司是否定期舉辦社會責任教育訓練？	V		教育訓練的政策、方向均致力於強化員工的工作技能，促進人員競爭力的提升，並兼顧環保節能、勞工安全衛生與綠色產品等CSR相關議題，以因應未來市場與環境的變化。每年依據員工訓練辦法，透過公司年度經營方針、單位需求、相關法令要求等確立年度教育訓練計劃，以執行新進及在職員工之通識、專業技能、管理才能、資格認證等課程，並透過內訓、外訓等訓練方式實現「終身學習」的目標。	無差異
(三) 公司是否設置推動企業社會責任專(兼)職單位，並由董事會授權高階管理階層處理，及向董事會報告處理情形？	V		CSR的編制如下：執行長領導之Steering Committee下設置「推動秘書室」及「公司治理委員會」、「員工照顧委員會」、「環保節能委員會」、「對外溝通委員會」、「社會關懷委員會」等5個委員會，積極面對與管控企業社會責任之經濟、環境及社會等三項構面的管理指標。CSR推動秘書室每年彙整成果和意見，報告給CSR指導委員會，再由執行長報告成果和未來策略予董事會。	無差異
(四) 公司是否訂定合理薪資報酬政策，並將員工績效考核制度與企業社會責任政策結合，及設立明確有效之獎勵與懲戒制度？	V		本公司透過薪酬委員會與薪資管理辦法確保合理薪資報酬並將相關環安衛績效連結考核制度，且落實於員工年度績效考核，如有違反相關規範，依據獎懲作業辦法進行相關處置。	無差異
二、發展永續環境 (一) 公司是否致力於提升各項資源之利用效率，並使用對環境負荷衝擊低之再生物料？	V		在製程方面，導入「能資源利用最大化」之觀念，藉由製程設計、效率提昇及原物料回收，將生產所需之能資源耗用儘量降低，並成功研發及生產新的綠色產品；另鍋爐燃料使用上，也以天然氣替代重油使用，降低環境污染。	無差異

首頁

目錄

致股東報告書

公司簡介

公司治理報告

一、公司組織

二、董事及主要經理人資料

三、公司治理運作情形

四、會計師公費資訊

五、更換會計師資訊

六、公司之董事長、執行長、負責財務或會計事務之經理人，最近一年內曾任職於簽證會計師所屬事務所或其關係企業

七、董事、經理人及持股比例超過百分之十之股東股權移轉及股權質押變動情形

八、持股比例占前十名之股東，其相互間之關係資料

九、公司、公司之董事、經理人及公司直接或間接控制之事業對同一轉投資事業之持股數，並合併計算綜合持股比例

募資情形

營運概況

財務概況

財務狀況及財務績效之檢討分析與風險事項

特別記載事項

其他揭露事項

發生證券交易法第三十六條第三項第二款所定對股東權益或證券價格有重大影響之事項

評估項目	運作情形			與上市上櫃公司企業社會責任實務守則差異情形及原因
	是	否	摘要說明	
(二) 公司是否依其產業特性建立合適之環境管理制度？	V		本公司之 ISO 14001 環境管理系統 /ISO 50001 能源管理系統 / QC 080000(有害物質流程管理系統)，持續有效運作。	無差異
(三) 公司是否注意氣候變遷對營運活動之影響，並執行溫室氣體盤查、制定公司節能減碳及溫室氣體減量策略？	V		<ol style="list-style-type: none"> 1. 本公司依法設置環境管理專責單位，並設有空污、廢水、廢棄物及毒化物等環境管理專責人員。 2. 在溫室氣體減量規劃方面，本公司支持全國減量目標，並配合主管機關相關政策，分別於 100 年、102 年及 104~107 年通過 ISO 14064-1 (溫室氣體盤查) 查證，並於「國家溫室氣體平台」完成登錄作業；且本公司屬環保署公告第一批應申報溫室氣體排放量之行業，並於 107 年 6 月份完成 106 年度組織型溫室氣體盤查查證。 3. 目前行政院環保署已於 106/03/28 正式公告「溫室氣體階段管制目標及管制方式作業準則」，第一階段管制目標為 105 年起至 109 年止；目前第一階段管制目標，由環保署統一分配不同減量額度給行政院轄下不同部會 (本廠目前被規劃為經濟部工業局轄下)，其實際要求減量額度尚未正式公告；本廠將提早因應執行相關減量措施，以符合法規要求。 4. 於產品碳 / 水足跡方面，101 年通過三項代表性產品之 ISO/DIS 14067 (產品碳足跡) 及產品水足跡之驗證；此外，藉由碳 / 水足跡盤查系統的建置，本公司除能掌握產品於生命週期各階段之溫室氣體排放占比，尋求減碳之機會外，亦能在產品生產或開發時，選擇低碳的原物料、零件，降低環境之負荷。 5. 為持續執行節能減碳相關措施，在 102 年建置 ISO 50001 能源管理系統，且通過 SGS 認證；另於 103~107 年持續增加能源使用效率、降低經營成本及減少溫室氣體排放，並透過能源管理系統找出耗能設備及製程加以改善，且每年持續完成能源管理系統外部查證。此後將透過該系統可協助公司分析能源使用與耗用狀況，以尋求改善機會的鑑別。 	無差異
三、維護社會公益 (一) 公司是否依照相關法規及國際人權公約，制定相關之管理政策與程序？	V		本公司以勞動基準法等相關勞動法規為依歸，制定員工出勤、請假及加班管理辦法明文規定禁止強制勞動，並將相關要求載明於 CSR 宣言內。	無差異
(二) 公司是否建置員工申訴機制及管道，並妥適處理？	V		已建置員工申訴管理辦法並於內部網站設置申訴信箱。	無差異
(三) 公司是否提供員工安全與健康之工作環境，並對員工定期實施安全與健康教育？	V		本公司依據職業安全衛生法執行相關業務，每半年實施作業環境監測，釐清人員暴露狀況，同時進行分級管理；且每年實施職業安全與健康相關教育訓練，以提升員工安全及健康知識。	無差異

首頁

目錄

致股東報告書

公司簡介

公司治理報告

一、公司組織

二、董事及主要經理人資料

三、公司治理運作情形

四、會計師公費資訊

五、更換會計師資訊

六、公司之董事長、執行長、負責財務或會計事務之經理人，最近一年內曾任職於簽證會計師所屬事務所或其關係企業

七、董事、經理人及持股比例超過百分之十之股東股權移轉及股權質押變動情形

八、持股比例占前十名之股東，其相互間之關係資料

九、公司、公司之董事、經理人及公司直接或間接控制之事業對同一轉投資事業之持股數，並合併計算綜合持股比例

募資情形

營運概況

財務概況

財務狀況及財務績效之檢討分析與風險事項

特別記載事項

其他揭露事項

發生證券交易法第三十六條第三項第二款所定對股東權益或證券價格有重大影響之事項

評估項目	運作情形			與上市上櫃公司企業社會責任實務守則差異情形及原因
	是	否	摘要說明	
(四) 公司是否建立員工定期溝通之機制，並以合理方式通知對員工可能造成重大影響之營運變動？	V		團體協約(每三年一約)、勞資會議(原則上每季)、工會幹部溝通會議(依需求)、公司策略發展會議(每年)、執行長座談會(依需求)、職工福利委員會(每季)、責任照顧委員會(每二個月)、勞工安全衛生委員會(每季)、員工單位安全溝通會議(每季)、勞工退休金監督委員會(每季)、共同作業協議組織(依需求)、健康促進講座(依需求)、內部 Portal 網站之員工討論區。	無差異
(五) 公司是否為員工建立有效之職涯能力發展培訓計畫？	V		教育訓練的政策、方向均致力於增強員工的工作技能，促進人力競爭力的提升，由此因應未來市場與環境的變化。每年依據內部員工訓練辦法，透過公司年度經營方針、單位需求、相關法令要求等確立年度教育訓練計劃，辦理新進及在職員工之通識、專業技能、管理才能、資格認證等課程，並透過內訓、外訓等訓練方式實現「終身學習」的目標。	無差異
(六) 公司是否就研發、採購、生產、作業及服務流程等制定相關保護消費者權益政策及申訴程序？	V		本公司面對的客戶不是終端消費者，而是下游廠商。透過年度互動研討會及訪談(email、電訪、問卷)等，確保客戶使用本公司產品之健康與安全。且依循客戶抱怨程序書，當客戶反應品質規格或無有害物質不符合需求時，由品保召集相關單位進行調查，找出發生原因並提出解決方案，以便提升產品及服務品質。另外，本公司也設置「企業社會責任信箱」(csr.admin@tsrc.com)及利害關係人專區，與各類利害關係者溝通並回饋。	無差異
(七) 對產品與服務之行銷及標示，公司是否遵循相關法規及國際準則？	V		本公司所有產品第一次出貨必附上 SDS，確保使用者能清楚了解使用條件及廢棄物處理方式。針對國際法規及客戶需求，公司建置無有害物質管理系統，提供各產品法規符合聲明書。	無差異
(八) 公司與供應商來往前，是否評估供應商過去有無影響環境與社會之紀錄？	V		新協力廠商選擇除須對其品質、供應能力評估外，新協力廠商亦須簽回台橡供應商行為準則或提供該公司之企業社會責任報告，並且填寫 CSR 評估表以確保新協力廠商之 CSR 執行成效。原物料協力廠商另需提供 HSF(無有害物質)品質評估，以確保原料供應無環境安全之疑慮。	無差異
(九) 公司與其主要供應商之契約是否包含供應商如涉及違反其企業社會責任政策，且對環境與社會有顯著影響時，得隨時終止或解除契約之條款？	V		合格協力廠商若發生重大品質不良、HSF(無有害物質)品質異常、交貨延誤、嚴重違反工安規定或 1 年內未改善之重大 CSR 缺失(媒體公開)等情事，影響本公司生產、品質、HSF(無有害物質)品質或企業社會責任形象時，未檢討改善則暫停供應。	無差異
四、加強資訊揭露 公司是否於其網站及公開資訊觀測站等處揭露具攸關性及可靠性之企業社會責任相關資訊？	V		本公司官方網站已設置「企業社會責任專區」，公開揭露 CSR Report 相關資訊。	無差異

首頁

目錄

致股東報告書

公司簡介

公司治理報告

一、公司組織

二、董事及主要經理人資料

三、公司治理運作情形

四、會計師公費資訊

五、更換會計師資訊

六、公司之董事長、執行長、負責財務或會計事務之經理人，最近一年內曾任職於簽證會計師所屬事務所或其關係企業

七、董事、經理人及持股比例超過百分之十之股東股權移轉及股權質押變動情形

八、持股比例占前十名之股東，其相互間之關係資料

九、公司、公司之董事、經理人及公司直接或間接控制之事業對同一轉投資事業之持股數，並合併計算綜合持股比例

募資情形

營運概況

財務概況

財務狀況及財務績效之檢討分析與風險事項

特別記載事項

其他揭露事項

發生證券交易法第三十六條第三項第二款所定對股東權益或證券價格有重大影響之事項

評估項目	運作情形			與上市上櫃公司企業社會責任實務守則差異情形及原因
	是	否	摘要說明	
五、公司如依據「上市上櫃公司企業社會責任實務守則」訂有本身之企業社會責任守則者，請敘明其運作與所訂守則之差異情形： 本公司從 99 年成立 CSR 指導委員會，到全面深化 CSR 業務推展，皆依據「上市上櫃公司企業社會責任實務守則」執行之。				
六、其他有助於瞭解企業社會責任運作情形之重要資訊：				
			<ol style="list-style-type: none"> 1. 聘請外部顧問，全面深化落實「企業社會責任制度」之業務推動。 2. 持續進行溶聚苯乙烯-丁二烯橡膠(簡稱 S-SBR)應用於輪胎製造，可降低汽車油耗及廢氣排放量，減少對環境之衝擊。 3. 持續積極參與中華民國化學工業責任照顧協會，善盡會員責任，確保社區/社會之安全與健康。 4. 依據「中華民國化學工業責任照顧協會」制定之製程安全管理準則、產品管理準則、承攬人安全管理準則、配銷管理準則、廢棄物管理與減量管理準則及緊急應變管理準則，持續運作所成立「製程安全」、「產品規範與規則」、「承攬商安全」、「配銷安全」、「節能減廢」、「緊急應變」、「法規與紀律」等分委會，以「技術、設備、人員、社區」為深化對象，落實展開工廠「安全、健康、環保、綠化」本公司之安全衛生、環保、能源管理政策。 5. 99 年完成環境會計(含安全、衛生及環保支出)的建置，並每年計算各項環境會計費用之統計，做為環安衛管理與持續改善之用；另於 107 年取得 MFCA(物質流成本會計)第三方查證，以提高廢橡膠之回收及改善設備之功能性。 6. 持續透過工業區廠商聯誼會之運作，進行敦親睦鄰與支持社區發展之活動。 7. 在管線維護管理及參與管束區聯組織運作上，持續依法規執行有效運作並連續三年獲得工業局頒發優良管束聯防組織，確保管線安全運作，保障鄰近地下工業管線市民之公共安全及從業勞工作業安全。 8. 企業社會責任實施成效： <ol style="list-style-type: none"> (1) 經濟面：落實公司治理相關要求，於台橡官方網站公告各類利害相關人溝通方式。 (2) 環境面：持續藉由各管理系統的落實及實施，進行各項減廢及節能，改善並精進製程，期許與環境友好共存的生產過程及產品。 (3) 社會面：以廠區所在地為基礎，逐步建構台橡社會關懷地圖，透過社會參與，扶助弱勢團體，也持續推動化學下鄉教育紮根計畫並偕同協力廠商將產品應用於社會關懷，期透過各類公益活動來履行企業社會責任。 	
七、公司企業社會責任報告書如有通過相關驗證機構之查證標準，應加以敘明： 本公司 CSR report 依循 GRI Standards 撰寫，並通過第三方公證單位 TUV NORD AA1000 查證。				

首頁

目錄

致股東報告書

公司簡介

公司治理報告

一、公司組織

二、董事及主要經理人資料

三、公司治理運作情形

四、會計師公費資訊

五、更換會計師資訊

六、公司之董事長、執行長、負責財務或會計事務之經理人，最近一年內曾任職於簽證會計師所屬事務所或其關係企業

七、董事、經理人及持股比例超過百分之十之股東股權移轉及股權質押變動情形

八、持股比例占前十名之股東，其相互間之關係資料

九、公司、公司之董事、經理人及公司直接或間接控制之事業對同一轉投資事業之持股數，並合併計算綜合持股比例

募資情形

營運概況

財務概況

財務狀況及財務績效之檢討分析與風險事項

特別記載事項

其他揭露事項

發生證券交易法第三十六條第三項第二款所定對股東權益或證券價格有重大影響之事項

(六) 落實誠信經營情形

評估項目	運作情形			與上市上櫃公司誠信經營守則差異情形及原因
	是	否	摘要說明	
一、訂定誠信經營政策及方案 (一) 公司是否於規章及對外文件中明示誠信經營之政策、作法，以及董事會與管理階層積極落實經營政策之承諾？ (二) 公司是否訂定防範不誠信行為方案，並於各方案內明定作業程序、行為指南、違規之懲戒及申訴制度，且落實執行？ (三) 公司是否對「上市上櫃公司誠信經營守則」第七條第二項各款或其他營業範圍內具較高不誠信行為風險之營業活動，採行防範措施？	V		1. 公司董事及所有員工，均遵循公司所頒訂之「道德行為準則」、「公務執行行為規範」行使職務。同時於企業使命、企業願景及核心職能等企業文化宣言中，強調落實誠信經營之決心。並於上述規章中，依據公司「獎懲作業辦法」明訂違反事項之懲處程序。 2. 以上作業規定並依不同規範對象，分別由本公司董事會秘書處及人力資源暨管理部負責執行運作之。	無差異
二、落實誠信經營 (一) 公司是否評估往來對象之誠信紀錄，並於其與往來交易對象簽訂之契約中明訂誠信行為條款？ (二) 公司是否設置隸屬董事會之推動企業誠信經營專(兼)職單位，並定期向董事會報告其執行情形？ (三) 公司是否制定防止利益衝突政策、提供適當陳述管道，並落實執行？ (四) 公司是否為落實誠信經營已建立有效的會計制度、內部控制制度，並由內部稽核單位定期查核，或委託會計師執行查核？ (五) 公司是否定期舉辦誠信經營之內、外部之教育訓練？	V	V	1. 本公司透過「協力廠商評估管理辦法」，確保與合格廠商進行交易，並向廠商詢價時聲明不與不誠信行為之公司進行交易。 2. 本公司董事及所有員工，均遵循本公司所頒訂之《道德行為準則》、《公務執行行為規範》行使職務並於企業使命、企業願景及核心職能等企業文化宣言中，強調落實誠信經營之決心。並於上述規章中，依據本公司「獎懲作業辦法」明訂違反事項之舉報及懲處程序。 3. 本公司每年依法制定年度稽核計畫，查核公司會計制度及內部控制制度之運作情形。	無差異
三、公司檢舉制度之運作情形 (一) 公司是否訂定具體檢舉及獎勵制度，並建立便利檢舉管道，及針對被檢舉對象指派適當之受理專責人員？ (二) 公司是否訂定受理檢舉事項之調查標準作業程序及相關保密機制？ (三) 公司是否採取保護檢舉人不因檢舉而遭受不當處置之措施？	V	V	本公司依據「員工申訴管理辦法」及內部網站(EIP)之員工意見相等相關規範及管道作業之，並於「獎懲作業辦法」明訂違反事項之舉報及懲處程序。	無差異
四、加強資訊揭露 (一) 公司是否於其網站及公開資訊觀測站，揭露其所訂誠信經營守則內容及推動成效？	V		本公司內部網站(EIP)已揭露「公務執行行為規範」，提供所有員工作業依循。	無差異
五、公司如依據「上市上櫃公司誠信經營守則」訂有本身之誠信經營守則者，請敘明其運作與所訂守則之差異情形：本公司依循《道德行為準則》、《公務執行行為規範》執行運作下，並無差異情事。				
六、其他有助於瞭解公司誠信經營運作情形之重要資訊：無				

首頁

目錄

致股東報告書

公司簡介

公司治理報告

- 一、公司組織
- 二、董事及主要經理人資料
- 三、公司治理運作情形
- 四、會計師公費資訊
- 五、更換會計師資訊
- 六、公司之董事長、執行長、負責財務或會計事務之經理人，最近一年內曾任職於簽證會計師所屬事務所或其關係企業
- 七、董事、經理人及持股比例超過百分之十之股東股權移轉及股權質押變動情形
- 八、持股比例占前十名之股東，其相互間之關係資料
- 九、公司、公司之董事、經理人及公司直接或間接控制之事業對同一轉投資事業之持股數，並合併計算綜合持股比例

募資情形

營運概況

財務概況

財務狀況及財務績效之檢討分析與風險事項

特別記載事項

其他揭露事項

發生證券交易法第三十六條第三項第二款所定對股東權益或證券價格有重大影響之事項

(七) 訂定公司治理守則及相關規章

本公司目前已訂定「道德行為準則」、「公司章程」、「股東會議事規則」、「董事會議事規範」、「董事選舉辦法」、「取得或處分資產處理程序」、「資金貸與他人作業程序」、「背書保證作業程序」等，可至公司網站查詢（網址：www.tsrc.com.tw）。

(八) 其他足以增進對公司治理運作情形之重要資訊

1. 進修情形

職稱	姓名	進修日期	主辦單位	課程名稱	進修時數
董事長	殷琪	107.11.22	證基會	企業購併之董監法律責任	3
			證基會	最新公司法修法重要議題解析	3
董事	江金山	107.11.22	證基會	企業購併之董監法律責任	3
			證基會	最新公司法修法重要議題解析	3
董事	黃金龍	107.07.10	證基會	內部人股權交易法律遵循宣導會	3
		107.11.22	證基會	企業購併之董監法律責任	3
			證基會	最新公司法修法重要議題解析	3
		107.12.12	證基會	最新稅法變革對企業營運的影響與因應	3
董事	李子畏	107.11.22	證基會	企業購併之董監法律責任	3
			證基會	最新公司法修法重要議題解析	3
董事	余俊彥	107.05.04	台灣永續能源研究基金會	工程服務業之永續發展與策略	2
		107.07.26	台灣永續能源研究基金會	第十三場 CEO 講堂暨專題演說	2
		107.08.03	中華公司治理協會	從彼特幣的演變談企業肅貪與資安宣導	3
董事	陳財得	107.09.19	中華公司治理協會	第 14 屆公司治理國際論壇	6
		107.10.04	台北金融研究發展基金會	公司治理重大金融犯罪與公司治理 0012 期	3
		107.11.22	證基會	企業購併之董監法律責任	3
證基會	最新公司法修法重要議題解析		3		

首頁

目錄

致股東報告書

公司簡介

公司治理報告

- 一、公司組織
- 二、董事及主要經理人資料
- 三、公司治理運作情形
- 四、會計師公費資訊
- 五、更換會計師資訊
- 六、公司之董事長、執行長、負責財務或會計事務之經理人，最近一年內曾任職於簽證會計師所屬事務所或其關係企業
- 七、董事、經理人及持股比例超過百分之十之股東股權移轉及股權質押變動情形
- 八、持股比例占前十名之股東，其相互間之關係資料
- 九、公司、公司之董事、經理人及公司直接或間接控制之事業對同一轉投資事業之持股數，並合併計算綜合持股比例

募資情形

營運概況

財務概況

財務狀況及財務績效之檢討分析與風險事項

特別記載事項

其他揭露事項

發生證券交易法第三十六條第三項第二款所定對股東權益或證券價格有重大影響之事項

職稱	姓名	進修日期	主辦單位	課程名稱	進修時數
獨立董事	洪永鎮	107.11.02	中華公司治理協會	中美貿易摩擦對台商影響與因應實施台版 CSR 之影響與因應	3
		107.11.02	中華公司治理協會	最新公司法修正對公司及董事之影響與因應	3
		107.11.02	中華公司治理協會	董事在企業併購過程中之角色	3
獨立董事	趙辛哲	107.07.10	證基會	內部人股權交易法律遵循宣導會	3
		107.07.13	中華公司治理協會	董事如何善盡「忠實義務」	3
		107.09.19	中華公司治理協會	第 14 屆公司治理國際論壇	6
		107.11.22	證基會	最新公司法修法重要議題解析	3
獨立董事	楊穎洲	107.09.19	中華公司治理協會	第 14 屆公司治理國際論壇	6
		107.11.22	證基會	企業購併之董監法律責任	3
			證基會	最新公司法修法重要議題解析	3
會計主管	陳明煌	107.09.19	會計研究發展基金會	發行人證券商證券交易所會計主管持續進修班	12

2. 重大資訊處理作業程序

公司為建立良好之內部重大資訊處理及揭露機制，已訂定「內部重大資訊處理作業程序」並公告周知，且皆能於內部公開資訊作查閱，其適用範圍包含公司董事、經理人、受僱人及其他身份、職業或控制關係獲悉公司內部重大資訊之人，並提供相關法令教育宣導，或提供相關教育訓練之課程資訊。

首頁

目錄

致股東報告書

公司簡介

公司治理報告

一、公司組織

二、董事及主要經理人資料

三、公司治理運作情形

四、會計師公費資訊

五、更換會計師資訊

六、公司之董事長、執行長、負責財務或會計事務之經理人，最近一年內曾任職於簽證會計師所屬事務所或其關係企業

七、董事、經理人及持股比例超過百分之十之股東股權移轉及股權質押變動情形

八、持股比例占前十名之股東，其相互間之關係資料

九、公司、公司之董事、經理人及公司直接或間接控制之事業對同一轉投資事業之持股數，並合併計算綜合持股比例

募資情形

營運概況

財務概況

財務狀況及財務績效之檢討分析與風險事項

特別記載事項

其他揭露事項

發生證券交易法第三十六條第三項第二款所定對股東權益或證券價格有重大影響之事項

(九) 內部控制制度執行狀況

1. 內部控制聲明書

台橡股份有限公司 內部控制制度聲明書

日期：108年3月14日

本公司民國 107 年度之內部控制制度，依據自行評估的結果，謹聲明如下：

- 一、本公司確知建立、實施和維護內部控制制度係本公司董事會及經理人之責任，本公司業已建立此一制度。其目的係在對營運之效果及效率（含獲利、績效及保障資產安全等）、報導具可靠性、及時性、透明性及符合相關規範暨相關法令規章之遵循等目標的達成，提供合理的確保。
- 二、內部控制制度有其先天限制，不論設計如何完善，有效之內部控制制度亦僅能對上述三項目標之達成提供合理的確保；而且，由於環境、情況之改變，內部控制制度之有效性可能隨之改變。惟本公司之內部控制制度設有自我監督之機制，缺失一經辨認，本公司即採取更正之行動。
- 三、本公司係依據「公開發行公司建立內部控制制度處理準則」（以下簡稱「處理準則」）規定之內部控制制度有效性之判斷項目，判斷內部控制制度之設計及執行是否有效。該「處理準則」所採用之內部控制制度判斷項目，係為依管理控制之過程，將內部控制制度劃分為五個組成要素：1. 控制環境，2. 風險評估，3. 控制作業，4. 資訊與溝通，及 5. 監督作業。每個組成要素又包括若干項目。前述項目請參見「處理準則」之規定。
- 四、本公司業已採用上述內部控制制度判斷項目，評估內部控制制度之設計及執行的有效性。
- 五、本公司基於前項評估結果，認為本公司於民國 107 年 12 月 31 日的內部控制制度（含對子公司之監督與管理），包括瞭解營運之效果及效率目標達成之程度、報導係屬可靠、及時、透明及符合相關規範暨相關法令規章之遵循有關的內部控制制度等之設計及執行係屬有效，其能合理確保上述目標之達成。
- 六、本聲明書將成為本公司年報及公開說明書之主要內容，並對外公開。上述公開之內容如有虛偽、隱匿等不法情事，將涉及證券交易法第二十條、第三十二條、第一百七十一條及第一百七十四條等之法律責任。
- 七、本聲明書業經本公司民國 108 年 3 月 14 日董事會通過，出席董事 9 人中，無人持反對意見，均同意本聲明書之內容，併此聲明。

台橡股份有限公司



董事長：殷琪



執行長：蔡偉強



2. 委託會計師專案審查內部控制制度者：無。

首頁

目錄

致股東報告書

公司簡介

公司治理報告

一、公司組織

二、董事及主要經理人資料

三、公司治理運作情形

四、會計師公費資訊

五、更換會計師資訊

六、公司之董事長、執行長、負責財務或會計事務之經理人，最近一年內曾任職於簽證會計師所屬事務所或其關係企業

七、董事、經理人及持股比例超過百分之十之股東股權移轉及股權質押變動情形

八、持股比例占前十名之股東，其相互間之關係資料

九、公司、公司之董事、經理人及公司直接或間接控制之事業對同一轉投資事業之持股數，並合併計算綜合持股比例

募資情形

營運概況

財務概況

財務狀況及財務績效之檢討分析與風險事項

特別記載事項

其他揭露事項

發生證券交易法第三十六條第三項第二款所定對股東權益或證券價格有重大影響之事項

(十) 一〇七年度及截至年報刊印日止公司及其內部人員依法被處罰、公司對其內部人員違反內部控制制度規定之處罰、主要缺失改善情形：無。

(十一) 一〇七年度及截至年報刊印日止，股東常會及董事會之重要決議

1. 一〇七年度股東常會重要決議事項及執行情形	執行情形
(1) 承認本公司一〇六年度營業報告書及財務報表	決議通過
(2) 承認本公司一〇六年度盈餘分配	經董事會決議訂定 107 年 7 月 24 日為除息基準日，分配現金股利每股 0.96 元，於 107 年 8 月 16 日發放現金股利。
(3) 通過「公司章程」修正	決議通過。於 107 年 7 月 12 日經主管機關准予登記。
(4) 通過「取得或處分資產處理程序」修正	決議通過。並已依股東會決議執行完成。
(5) 通過「背書保證作業程序」修正	決議通過。並已依股東會決議執行完成。
(6) 通過「資金貸與他人作業程序」修正	決議通過。並已依股東會決議執行完成。
(7) 通過「董事選舉辦法」修正	決議通過。並已依股東會決議執行完成。
(8) 選舉本公司第 16 屆董事	自股東會決議後生效。
(9) 解除本公司第 16 屆董事競業禁止之限制	自股東會決議後生效。

2. 董事會重要決議事項	
日期	重要決議事項
107.06.21	推選殷琪董事為董事長。 公司審計委員會及薪酬委員會新任委員名單。
107.06.26	決議通過現金股利發放除息基準日及發放日。
107.08.10	決議通過本公司發言人及代理發言人異動。
107.11.14	決議通過解除經理人競業禁止之限制。 本公司依「公開發行公司資金貸與及背書保證處理準則」第二十五條第一項第四款規定辦理公告。
107.11.19	決議通過解除經理人競業禁止之限制。
108.03.14	決議通過 107 年度股東常會相關事宜。 決議通過 107 年度盈餘分配。

(十二) 一〇七年度及截至刊印日止董事對董事會通過重要決議有不同意見且有紀錄或書面聲明者，其主要內容：無。

(十三) 一〇七年度及截至刊印日止，公司董事長、執行長、會計主管、財務主管、內部稽核主管研主管等辭職解任情形

職稱	姓名	到任日期	解任日期	原因
董事長	王紹堉	104.06.10	107.06.21	自請退休

首頁

目錄

致股東報告書

公司簡介

公司治理報告

一、公司組織

二、董事及主要經理人資料

三、公司治理運作情形

四、會計師公費資訊

五、更換會計師資訊

六、公司之董事長、執行長、負責財務或會計事務之經理人，最近一年內曾任職於簽證會計師所屬事務所或其關係企業

七、董事、經理人及持股比例超過百分之十之股東股權移轉及股權質押變動情形

八、持股比例占前十名之股東，其相互間之關係資料

九、公司、公司之董事、經理人及公司直接或間接控制之事業對同一轉投資事業之持股數，並合併計算綜合持股比例

募資情形

營運概況

財務概況

財務狀況及財務績效之檢討分析與風險事項

特別記載事項

其他揭露事項

發生證券交易法第三十六條第三項第二款所定對股東權益或證券價格有重大影響之事項

四、會計師公費資訊

(一) 給付簽證會計師、簽證會計師所屬事務所及其關係企業之審計與非審計公費相關資訊：

單位：新台幣千元

會計師事務所名稱	會計師姓名	審計公費	非審計公費					會計師之查核期間	備註
			制度設計	工商登記	人力資源	其他	小計		
安侯建業聯合會計師事務所	黃柏淑	5,630	0	0	0	540	540	107.01.01至107.12.31	非審計公費其他項，主要係營業稅直接扣抵及國別報告簽證費
	俞安恬								

金額級距		公費項目	審計公費	非審計公費	合計
1	低於 2,000 千元			V	
2	2,000 千元 (含) ~ 4,000 千元				
3	4,000 千元 (含) ~ 6,000 千元		V		
4	6,000 千元 (含) ~ 8,000 千元				V
5	8,000 千元 (含) ~ 10,000 千元				
6	10,000 千元 (含) 以上				

(二) 本公司給付簽證會計師、簽證會計師所屬事務所及其關係企業之非審計公費達審計公費之四分之一：無。

(三) 更換會計師事務所且更換年度所支付之審計公費較更換前一年度之審計公費減少：不適用。

(四) 審計公費較前一年度減少達百分之十五以上者之相關資訊：不適用。

五、更換會計師資訊：無。

六、公司之董事長、執行長、負責財務或會計事務之經理人，最近一年內曾任職於簽證會計師所屬事務所或其關係企業：無。

七、董事、經理人及持股比例超過百分之十之股東股權移轉及股權質押變動情形

職 稱	姓 名	107 年度		108 年截至 2 月 28 日止	
		持 有 股 數 增 (減) 數	質 押 股 數 增 (減) 數	持 有 股 數 增 (減) 數	質 押 股 數 增 (減) 數
董事長	殷琪	-	-	-	-
董事	財團法人浩然基金會	-	-	-	-
董事之法人代表人	殷琪	-	-	-	-
董事之法人代表人	江金山	-	-	-	-
董事	漢德建設(股)公司	-	-	-	-
董事之法人代表人	黃金龍	-	-	-	-
董事之法人代表人	李子畏	-	-	-	-
董事之法人代表人	余俊彥	-	-	-	-
董事	維達開發(股)公司	-	-	-	-
董事之法人代表人	陳財得	-	-	-	-
獨立董事	洪永鎮	-	-	-	-
獨立董事	趙辛哲	-	-	-	-
獨立董事	楊穎洲	-	-	-	-
執行長	蔡偉強	-	-	-	-
資深副總經理	林永強	-	-	-	-
副總經理	邱瑞麟	-	-	-	-
副總經理	王文淵	-	-	-	-
副總經理	盧啟威	-	-	-	-
副總經理	劉祖棣	-	-	-	-
副總經理	童皓怡	-	-	-	-

註：本公司於 107 年 6 月 21 日全面改選

股權移轉及股權質押資訊：

上述董事、經理人及大股東之股權移轉及股權質押之交易相對人皆非為關係人，故無此揭露資料。

首頁

目錄

致股東報告書

公司簡介

公司治理報告

一、公司組織

二、董事及主要經理人資料

三、公司治理運作情形

四、會計師公費資訊

五、更換會計師資訊

六、公司之董事長、執行長、負責財務或會計事務之經理人，最近一年內曾任職於簽證會計師所屬事務所或其關係企業

七、董事、經理人及持股比例超過百分之十之股東股權移轉及股權質押變動情形

八、持股比例占前十名之股東，其相互間之關係資料

九、公司、公司之董事、經理人及公司直接或間接控制之事業對同一轉投資事業之持股數，並合併計算綜合持股比例

募資情形

營運概況

財務概況

財務狀況及財務績效之檢討分析與風險事項

特別記載事項

其他揭露事項

發生證券交易法第三十六條第三項第二款所定對股東權益或證券價格有重大影響之事項

首頁

目錄

致股東報告書

公司簡介

公司治理報告

一、公司組織

二、董事及主要經理人資料

三、公司治理運作情形

四、會計師公費資訊

五、更換會計師資訊

六、公司之董事長、執行長、負責財務或會計事務之經理人，最近一年內曾任職於簽證會計師所屬事務所或其關係企業

七、董事、經理人及持股比例超過百分之十之股東股權移轉及股權質押變動情形

八、持股比例占前十名之股東，其相互間之關係資料

九、公司、公司之董事、經理人及公司直接或間接控制之事業對同一轉投資事業之持股數，並合併計算綜合持股比例

募資情形

營運概況

財務概況

財務狀況及財務績效之檢討分析與風險事項

特別記載事項

其他揭露事項

發生證券交易法第三十六條第三項第二款所定對股東權益或證券價格有重大影響之事項

八、持股比例占前十名之股東，其相互間之關係資料

107年7月24日

姓名	本人持有股份		配偶、未成年子女持有股份		利用他人名義合計持有股份		前十大股東相互間具有關係人或為配偶、二親等以內之親屬關係者，其名稱或姓名及關係		備註
	股數	持股比例(%)	股數	持股比例(%)	股數	持股比例(%)	名稱/姓名	關係	
巴拿馬商邦克工業公司	69,524,417	8.4	0	-	0	-	無	無	
財團法人浩然基金會 負責人：殷琪	60,171,319	7.3	0	-	0	-	無	無	
維達開發(股)公司 負責人：黃金龍	53,708,923	6.5	0	-	0	-	漢德建設(股)公司	董事長同一人	
台塑海運(股)公司 負責人：王文潮	41,201,000	5.0	0	-	0	-	無	無	
國泰人壽保險(股)公司 負責人：黃調貴	40,854,000	4.9	0	-	0	-	無	無	
花旗(台灣)託管新加坡政府基金投資專戶	36,676,332	4.4	0	-	0	-	無	無	
英屬維京群島商坦摩頓有限公司	34,578,143	4.2	0	-	0	-	無	無	
富邦人壽保險(股)公司 負責人：蔡明興	31,426,050	3.8	0	-	0	-	無	無	
漢德建設(股)公司 負責人：黃金龍	31,093,108	3.8	0	-	0	-	維達開發(股)公司	董事長同一人	
匯豐銀行託管富達南韓-亞洲證券投資專戶	16,121,000	2.0	0	-	0	-	無	無	

九、公司、公司之董事、經理人及公司直接或間接控制之事業對同一轉投資事業之持股數，並合併計算綜合持股比例

轉投資事業(註)	本公司投資		董事、經理人及直接或間接控制事業之投資		綜合投資	
	股數	持股比例(%)	股數	持股比例(%)	股數	持股比例(%)
Trimurti Holding Corporation	86,920,000	100.00	-	-	86,920,000	100.00
Hardison International Corporation	3,896,305	100.00	-	-	3,896,305	100.00
Dymas Corporation	1,161,004	19.48	4,798,566	80.52	5,959,570	100.00

註：本公司採用權益法之長期投資

[首頁](#)

[目錄](#)

[致股東報告書](#)

[公司簡介](#)

[公司治理報告](#)

[募資情形](#)

一、資本及股份

二、公司債辦理情形

三、特別股辦理情形

四、海外存託憑證辦理情形

五、員工認股權憑證辦理情形

六、限制員工權利新股辦理情形

七、併購或受讓他公司股份發行新股辦理情形

八、資金運用計畫執行情形

[營運概況](#)

[財務概況](#)

[財務狀況及財務績效之檢討分析與風險事項](#)

[特別記載事項](#)

[其他揭露事項](#)

[發生證券交易法第三十六條第三項第二款所定對股東權益或證券價格有重大影響之事項](#)

募資情形

首頁

目錄

致股東報告書

公司簡介

公司治理報告

募資情形

一、資本及股份

二、公司債辦理情形

三、特別股辦理情形

四、海外存託憑證辦理情形

五、員工認股權憑證辦理情形

六、限制員工權利新股辦理情形

七、併購或受讓他公司股份發行新股辦理情形

八、資金運用計畫執行情形

營運概況

財務概況

財務狀況及財務績效之檢討分析與風險事項

特別記載事項

其他揭露事項

發生證券交易法第三十六條第三項第二款所定對股東權益或證券價格有重大影響之事項

一、資本及股份

(一) 股本來源

108年3月20日

年 / 月	發行價格 (元)	核定股本		實收股本		備註		
		股數 (千股)	金額 (千元)	股數 (千股)	金額 (千元)	股本來源	以現金以外之財產抵充股款者	其他
62/07	10	20,000	200,000	5,100	51,000	公司創立		
63/06	10	20,000	200,000	13,200	132,000	現增 51,000 千元	技術合作報酬轉股本 30,000 千元	
64/02	10	20,000	200,000	20,000	200,000	現增 61,928 千元	技術合作報酬轉股本 6,072 千元	
64/11	10	40,000	400,000	30,000	300,000	現增 100,000 千元		
64/12	10	40,000	400,000	40,000	400,000	現增 100,000 千元		
65/07	10	60,000	600,000	50,000	500,000	現增 100,000 千元		
66/04	10	60,000	600,000	54,000	540,000	現增 40,000 千元		
69/07	10	110,000	1,100,000	73,238	732,380	盈轉 140,000 千元 資轉 52,380 千元		
70/09	10	110,000	1,100,000	92,300	923,000	現增 16,980 千元 盈轉 173,640 千元		公開發行日期： 70.05.18
71/04	10	120,000	1,200,000	116,000	1,160,000	現增 135,470 千元 資轉 101,530 千元		上市日期： 71.09.25
72/10	10	121,800	1,218,000	121,800	1,218,000	資轉 58,000 千元		
73/09	10	145,000	1,450,000	127,890	1,278,900	資轉 60,900 千元		
74/08	10	145,000	1,450,000	140,679	1,406,790	盈轉 63,945 千元 資轉 63,945 千元		
75/09	10	164,200	1,642,000	164,200	1,642,000	現增 80,463 千元 盈轉 119,577 千元 資轉 35,170 千元		
76/07	10	201,966	2,019,660	201,966	2,019,660	盈轉 344,820 千元 資轉 32,840 千元		
77/08	10	238,319	2,383,199	238,319	2,383,199	盈轉 363,539 千元		
78/08	10	274,068	2,740,679	274,068	2,740,679	盈轉 357,480 千元		
80/10	10	306,956	3,069,560	306,956	3,069,560	盈轉 328,881 千元		
84/08	10	550,000	5,500,000	369,700	3,697,000	盈轉 627,440 千元		
86/07	10	550,000	5,500,000	502,900	5,029,000	盈轉 1,332,000 千元		

首頁

目錄

致股東報告書

公司簡介

公司治理報告

募資情形

一、資本及股份

二、公司債辦理情形

三、特別股辦理情形

四、海外存託憑證辦理情形

五、員工認股權憑證辦理情形

六、限制員工權利新股辦理情形

七、併購或受讓他公司股份發行新股辦理情形

八、資金運用計畫執行情形

營運概況

財務概況

財務狀況及財務績效之檢討分析與風險事項

特別記載事項

其他揭露事項

發生證券交易法第三十六條第三項第二款所定對股東權益或證券價格有重大影響之事項

年 / 月	發行價格 (元)	核定股本		實收股本		備註		
		股數 (千股)	金額 (千元)	股數 (千股)	金額 (千元)	股本來源	以現金以外之財產抵充股款者	其他
87/07	10	750,000	7,500,000	580,487	5,804,870	盈轉 775,870 千元		核定股本中含可轉債壹億股
88/07	10	750,000	7,500,000	609,511	6,095,114	盈轉 290,244 千元		88/06/29 (88) 台財證 (一) 第 59287 號核准
95/06	10	750,000	7,500,000	649,909	6,499,095	盈轉 403,981 千元		95/06/20 金管證一字第 0950124967 號核准
100/06	10	900,000	9,000,000	714,900	7,149,004	盈轉 649,909 千元		100/06/22 金管證發字第 1000028593 號核准
101/06	10	900,000	9,000,000	786,390	7,863,904	盈轉 714,900 千元		101/06/19 金管證發字第 1010027239 號核准
103/06	10	900,000	9,000,000	825,709	8,257,099	盈轉 393,195 千元		103/06/25 金管證發字第 1030023928 號核准

108 年 3 月 20 日

股份種類	核定股本 (股)			備註
	流通在外股份 (上市)	未發行股份	合計	
普通股	825,709,978	74,290,022	900,000,000	
特別股	-	-	-	

總括申報制度相關資訊 - 不適用

首頁

目錄

致股東報告書

公司簡介

公司治理報告

募資情形

- 一、資本及股份
- 二、公司債辦理情形
- 三、特別股辦理情形
- 四、海外存託憑證辦理情形
- 五、員工認股權憑證辦理情形
- 六、限制員工權利新股辦理情形
- 七、併購或受讓他公司股份發行新股辦理情形
- 八、資金運用計畫執行情形

營運概況

財務概況

財務狀況及財務績效之檢討分析與風險事項

特別記載事項

其他揭露事項

發生證券交易法第三十六條第三項第二款所定對股東權益或證券價格有重大影響之事項

(二) 股東結構

107年7月24日

股東結構 數量	政府機構	金融機構	其他法人	個人	外國機構及外人	合計
人數(人)	4	21	137	73,255	274	73,691
持有股數(股)	560,031	80,530,726	210,625,711	243,189,360	290,804,150	825,709,978
持股比例(%)	0.07	9.75	25.50	29.46	35.22	100.00

(三) 股權分散情形

每股面額十元 / 107年7月24日

持股分級	股東人數(人)	持有股數(股)	持股比例(%)
1至 999	38,037	7,535,442	0.91
1,000至 5,000	25,090	54,746,945	6.63
5,001至 10,000	5,501	39,053,190	4.73
10,001至 15,000	2,033	24,869,986	3.01
15,001至 20,000	940	16,602,546	2.01
20,001至 30,000	896	21,840,569	2.65
30,001至 50,000	590	22,921,412	2.78
50,001至 100,000	343	23,874,913	2.89
100,001至 200,000	140	18,378,355	2.23
200,001至 400,000	52	13,873,086	1.68
400,001至 600,000	18	8,772,936	1.06
600,001至 800,000	8	5,496,489	0.67
800,001至 1,000,000	6	5,401,894	0.65
1,000,001以上	37	562,342,215	68.10
合計	73,691	825,709,978	100.00

特別股 – 本公司未發行特別股。

首頁

目錄

致股東報告書

公司簡介

公司治理報告

募資情形

- 一、資本及股份
- 二、公司債辦理情形
- 三、特別股辦理情形
- 四、海外存託憑證辦理情形
- 五、員工認股權憑證辦理情形
- 六、限制員工權利新股辦理情形
- 七、併購或受讓他公司股份發行新股辦理情形
- 八、資金運用計畫執行情形

營運概況

財務概況

財務狀況及財務績效之檢討分析與風險事項

特別記載事項

其他揭露事項

發生證券交易法第三十六條第三項第二款所定對股東權益或證券價格有重大影響之事項

(四) 主要股東名單

107年7月24日

主要股東名稱	股份	持有股數(股)	持股比例(%)
巴拿馬商邦克工業公司		69,524,417	8.4
財團法人浩然基金會		60,171,319	7.3
維達開發(股)公司		53,708,923	6.5
台塑海運(股)公司		41,201,000	5.0
國泰人壽保險(股)公司		40,854,000	4.9
花旗(台灣)託管新加坡政府基金投資專戶		36,676,332	4.4
英屬維京群島商坦摩頓有限公司		34,578,143	4.2
富邦人壽保險(股)公司		31,426,050	3.8
漢德建設(股)公司		31,093,108	3.8
匯豐銀行託管富達南韓-亞洲證券投資專戶		16,121,000	2.0

(五) 每股市價、淨值、盈餘及股利相關資料

單位：新台幣元

項目	年度	107年	106年	108年截至2月28日	
每股市價	最高	37.95	39.50	28.65	
	最低	26.55	30.65	26.70	
	平均	31.26	34.62	27.68	
每股淨值	分配前	18.54	18.02	-	
	分配後	(註一)	17.58	-	
每股盈餘	加權平均股數(股)	825,709,978	825,709,978	825,709,978	
	每股盈餘調整後	調整前	1.44	1.06	-
		調整後	(註一)	1.06	-
每股股利	現金股利(註一)	0.98	0.96	-	
	無償配股(註一)	盈餘配股	0	0	-
		資本公積配股	-	-	-
	累積未付股利(註二)	-	-	-	
投資報酬分析	本益比(註三)	21.71	32.66	-	
	本利比(註四)	31.90	36.06	-	
	現金股利殖利率(註五)	3.13%	2.77%	-	

[首頁](#)[目錄](#)[致股東報告書](#)[公司簡介](#)[公司治理報告](#)[募資情形](#)[一、資本及股份](#)[二、公司債辦理情形](#)[三、特別股辦理情形](#)[四、海外存託憑證辦理情形](#)[五、員工認股權憑證辦理情形](#)[六、限制員工權利新股辦理情形](#)[七、併購或受讓他公司股份發行新股辦理情形](#)[八、資金運用計畫執行情形](#)[營運概況](#)[財務概況](#)[財務狀況及財務績效之檢討分析與風險事項](#)[特別記載事項](#)[其他揭露事項](#)[發生證券交易法第三十六條第三項第二款所定對股東權益或證券價格有重大影響之事項](#)

註一：107 年股利尚未經股東會決議通過。

註二：權益證券發行條件如有規定當年度未發放之股利得累積至有盈餘年度發放者，應分別揭露截至當年度止累積未付之股利。

註三：本益比 = 當年度每股平均收盤價 / 每股盈餘。

註四：本利比 = 當年度每股平均收盤價 / 每股現金股利。

註五：現金股利殖利率 = 每股現金股利 / 當年度每股平均收盤價。

(六) 公司股利政策及執行狀況

1. 股利政策

本公司經營之產業已趨成熟穩定階段，目前積極朝向全球化、多角化發展，為配合公司長期規劃，以求企業永續成長，本公司訂定股利政策如下：年度結算如有盈餘，於依法繳納一切稅捐及彌補以前年度虧損後，應先提法定盈餘公積百分之十，再依證券交易法提列或迴轉特別盈餘公積後，其餘額加計前期末分配盈餘後為可供分配盈餘，並就可供分配盈餘提出盈餘分派案。

前項股東股利如有分派，其現金股利不低於分派總額之百分之二十。

上述盈餘分派案，由董事會擬具，並提請股東會決議之。

2. 本次股東常會擬議股利分配之情形

擬配發現金股利每股新台幣 0.98 元。

(七) 本次股東常會擬議之無償配股對公司營業績效及每股盈餘之影響 – 不適用。

(八) 員工及董事酬勞

1. 公司章程所載員工及董事酬勞之成數或範圍：

公司年度如有獲利，應提撥百分之一以上為員工酬勞，並提撥百分之一以下為董事酬勞。

前項董事得分派酬勞數額及員工酬勞辦法，依董事會之決議行之。

2. 本公司 107 年估列員工及董事酬勞金額之估列基礎及其實際分派金額均依公司章程規定比率執行，二者間無差異金額。

3. 董事會通過分派酬勞等資訊：

(1) 分派員工酬勞新台幣 64,290 千元，董事酬勞新台幣 14,064 千元，與認列費用年度估列金額無差異。

(2) 本公司今年無以股票分派員工酬勞，故不適用。

4. 前一年度員工、董事及監察人酬勞之實際分派情形：

本公司以現金方式分派員工酬勞新台幣 49,732 千元，董事酬勞新台幣 9,558 千元，與認列費用年度估列金額無差異。

(九) 公司買回本公司股份情形：無

二、公司債辦理情形：無

三、特別股辦理情形：無

四、海外存託憑證辦理情形：無

五、員工認股權憑證辦理情形：無

六、限制員工權利新股辦理情形：無

七、併購或受讓他公司股份發行新股辦理情形：無

八、資金運用計畫執行情形：無

[首頁](#)

[目錄](#)

[致股東報告書](#)

[公司簡介](#)

[公司治理報告](#)

[募資情形](#)

[營運概況](#)

一、業務內容

二、市場及產銷概況

三、從業員工相關資料

四、環保支出資訊

五、勞資關係

六、重要契約

[財務概況](#)

[財務狀況及財務績效之檢討分析與風險事項](#)

[特別記載事項](#)

[其他揭露事項](#)

[發生證券交易法第三十六條第三項第二款所定對股東權益或證券價格有重大影響之事項](#)

營運概況



首頁

目錄

致股東報告書

公司簡介

公司治理報告

募資情形

營運概況

一、業務內容

二、市場及產銷概況

三、從業員工相關資料

四、環保支出資訊

五、勞資關係

六、重要契約

財務概況

財務狀況及財務績效之檢討分析與風險事項

特別記載事項

其他揭露事項

發生證券交易法第三十六條第三項第二款所定對股東權益或證券價格有重大影響之事項

一、業務內容

(一) 業務範圍

1、業務主要內容及產品項目

業務為製造及銷售各種合成橡膠，包括

- (1) 合成橡膠類：乳聚苯乙烯-丁二烯橡膠 (E-SBR)、溶聚苯乙烯-丁二烯橡膠 (S-SBR)、聚丁二烯 / 順丁橡膠 (BR)、熱可塑性彈性體 (TPE)。
- (2) 非合成橡膠類：應用材料 (Applied Materials)。

2、營業比重

單位：新台幣千元

產品名稱	107 年度營業額	佔總營業額 (%)
合成橡膠	28,059,773	94.31
非合成橡膠	1,691,445	5.69
合計	29,751,218	100.00

3、計劃開發之新產品

- 1 持續發展微結構調整之技術平台，應用於 S-SBR 新世代橡膠產品開發，同時與客戶建立合作夥伴關係共同開發客製化產品。
- 2 開發差異化應用導向之 SBC 產品，包括高端醫療級材料、客製化鞋材、印刷及保護性薄膜、潤滑油粘度改質劑等高附加價值熱可塑性彈性體 (TPE) 產品開發。
- 3 建立新 BR 技術平台，應用於新產品的開發，以滿足塑膠改質客戶需求及應用於輪胎改善加工性及提升滾阻性能。
- 4 持續建立最適化製程技術，導入未來新廠設計，以提供客戶最佳產品品質。

(二) 產業概況

1. 總體經濟環境

國際主要機構普遍預測 108 年貿易摩擦可能致全球經濟將面臨更多挑戰及全球經濟成長率較 107 年衰退。除新興市場整體國家經濟展望維持與去年相當以外，其他主要經濟體如美國、歐元區、中國及日本之經濟成長率皆較去年下滑。台灣經濟受國際市場高度連動，根據台灣經濟研究院 107 年 11 月公布最新台灣經濟預測顯示，108 年 GDP 成長率為 2.20% 較 107 年減少 0.37%。

美國隨著減稅效應遞減、全球經濟明顯走緩，歐亞等美國貿易夥伴正緩速擴張，美國聯準會 (FED) 對於未來貨幣政策持謹慎態度，規劃放緩緊縮貨幣政策步伐，並將靜觀全球經濟情勢變化再行評估是否升息。面對不穩定的全球環境，經濟學家提出其他國家如歐元區及日本亦須重新思考升息的腳步，甚至面臨需要維持寬鬆政策的壓力。此外，對歐元區來說，英國脫歐將持續在 108 年作為影響經濟之重要風險因素，再加上義大利高負債支出計畫及美國經濟政策，致目前國際貨幣基金 (IMF) 及經濟合作暨發展組織 (OECD) 等機構預估 108 年經濟成長率將較去年下滑至 1.90%。

首頁

目錄

致股東報告書

公司簡介

公司治理報告

募資情形

營運概況

一、業務內容

二、市場及產銷概況

三、從業員工相關資料

四、環保支出資訊

五、勞資關係

六、重要契約

財務概況

財務狀況及財務績效之檢討分析與風險事項

特別記載事項

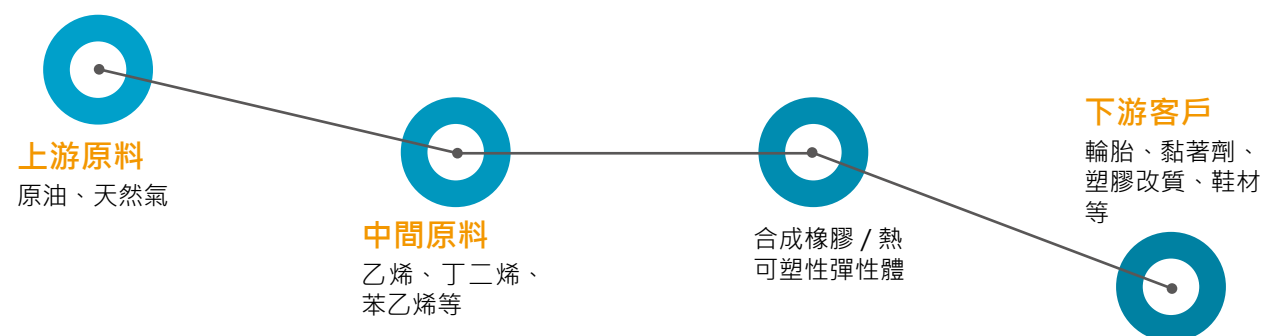
其他揭露事項

發生證券交易法第三十六條第三項第二款所定對股東權益或證券價格有重大影響之事項

國際貨幣基金 (IMF) 預估 108 年中國與印度兩大國家之經濟成長率，中國下滑至 6.20%，印度則提高至 7.40%。相較於中國 108 年外貿環境恐將更加嚴峻，印度經濟可望從經濟結構改革及油價下跌中受惠而優於去年表現。另外，國際原油價格自 107 年以來受到地緣政治紛擾而走高後持續震盪，並在年底由高點大幅下跌。雖石油輸出國家組織 (OPEC) 與夥伴國已達成 108 年上半年每日減產 120 萬桶之協議，惟市場對於減產力道是否能有效提振油價走勢仍有疑慮，再加上美國於 108 年將持續增產頁岩油，對油價將有更進一步的衝擊，未來國際原油價格預計將持續走弱。而新興市場在 108 年的財務狀況將受主要國家央行貨幣緊縮政策及利率上揚之速度與幅度影響，若引發國際資金外移至投資報酬率較高之國家，部分新興市場國家預計將受到波及使財務狀況收緊。

綜觀全球經濟前景，貿易衝突、貨幣與原油走勢及主要國家經濟基本面等不確定因素可能加劇未來全球經濟成長的波動。

2. 產業上、中、下游的關聯性



產業上游原料為原油及天然氣，中游是指以輕油裂解「石化初級原料」經聚合、氫化、合成等，生產得到塑膠原料、化纖原料、橡膠原料、化學原料等。石化下游是指以石化業中游原料產品進行加工，得到塑膠製品、紡織製品、橡膠製品、其他化學製品，例如輪胎、塑膠改質、黏著劑、鞋材或工業製品等產品。

3. 產業現況及展望

107 年是全球經濟劇烈變動的一年，隨著貿易戰加劇，全球各國之進出口貿易以及產業供應鏈均受到嚴重之影響，全球市場需求呈現觀望並轉趨清淡，貿易戰後續之發展需要持續關注。

中國汽車銷售 2,768 萬輛，年成長率 -4%，面臨 20 多年以來的首次下滑。主要受到中國經濟成長放緩，致汽車銷售量下滑；其中乘用車銷售 2,399 萬輛，年成長率 -5%；商用車受惠於新排放標準實施，銷售 429 萬輛，年成長率 2.4%。日本市場汽車銷售 527 萬輛，年成長率 1%。整體汽車銷售成長趨緩，加上下半年天然橡膠價格低於合成橡膠，促使部分業者以天膠取代合成膠，造成合成橡膠銷售量較 106 年小幅下滑；同時，垂直整合之同業廠商為保上游整體獲利，維持高開工率造成激烈的價格競爭。雖業務團隊積極拓展海外市場，市場的快速變化仍對合成橡膠業務獲利帶來負面衝擊。

全球市場對於熱可塑性彈性體 (TPE) 之需求維持 4.2% 之增長。惟隨著亞洲許多氫化熱可塑性彈性體 (HSBC) 新產能開出，市場競爭趨於激烈。另外，其他熱可塑性彈性體 (SBS 及 SIS) 市場仍是呈現供過於求現象。面對嚴峻市場競爭環境，本公司除持續進行產品差異化之外，並更進一步強化與目標客戶在產業新技術和新產品的合作，以建立長期生意夥伴關係，維持本公司於市場上競爭優勢；應用材料 (Applied Materials) 業務，發展得同時具有多項材料特性的功能性產品，運用於鞋材、汽車、手工具、消費性電子、醫用產品等多樣行業。近年隨環保意識抬頭，其無毒、低汙染、可回收、並同時兼具塑料易加工性與橡膠彈性等，逐漸取代 PVC 與傳統橡膠產品，亦連帶使熱可塑性彈性體 (TPE) 的應用層面隨應用材料發展而擴大。

首頁

目錄

致股東報告書

公司簡介

公司治理報告

募資情形

營運概況

一、業務內容

二、市場及產銷概況

三、從業員工相關資料

四、環保支出資訊

五、勞資關係

六、重要契約

財務概況

財務狀況及財務績效之檢討分析與風險事項

特別記載事項

其他揭露事項

發生證券交易法第三十六條第三項第二款所定對股東權益或證券價格有重大影響之事項

展望 108 年，國際貨幣基金 (IMF) 預估全球 GDP 年成長率 3.7%，中汽協預估明年中國汽車市場恐將停止增長，預計汽車銷量與 107 年持平及 LMC 預估中國以外亞洲地區汽車銷售年成長率 3.2%，推估輪胎及合成橡膠需求短期內將受終端市場影響。有鑑於此，本公司致力發展新產品，將為合成橡膠事業處帶來新契機；在熱可塑性彈性體部分，由於貿易摩擦增添全球經濟之不確定因素，後續之發展尚需持續關注；其中，氫化熱可塑性彈性體 SEBS 因 107 年時中國有許多新產能開出，預計將使今年亞洲市場競爭更加激烈。本公司熱可塑性彈性體業務全球布局，分別於台灣、中國和美國均有生產基地，可大幅降低貿易摩擦及新產能所帶來的衝擊。

(三) 技術及研發概況

1. 研發費用



2. 開發成功之技術或產品

項 目	成 果
專利	本年度專利獲准 6 件。
S-SBR 產品開發	完成新型官能化改性，並成功應用於商業化新世代產品。
綠色無有害物質環保橡膠材料開發	商業化量產綠色環保 BR 與 E-SBR 產品，已獲得塑膠改質客戶、輪胎及鞋材國際大廠客戶認可。
新世代 HSBC 產品開發	完成開發新世代醫療級材料、彈性印刷及保護性薄膜用材料，超輕發泡材料，與汽車零配件材料。
尖端製程技術開發	利用新型製程技術導入既有廠之升級與未來新廠之設計。

[首頁](#)[目錄](#)[致股東報告書](#)[公司簡介](#)[公司治理報告](#)[募資情形](#)[營運概況](#)[一、業務內容](#)[二、市場及產銷概況](#)[三、從業員工相關資料](#)[四、環保支出資訊](#)[五、勞資關係](#)[六、重要契約](#)[財務概況](#)[財務狀況及財務績效之檢討分析與風險事項](#)[特別記載事項](#)[其他揭露事項](#)[發生證券交易法第三十六條第三項第二款所定對股東權益或證券價格有重大影響之事項](#)

(四) 長、短期業務發展計畫

因應全球對於「企業社會責任 (CSR)」的經營意識提高，本公司主要之研發方向仍將著重於以先進環保製程來開發高附加價值的新產品及新技術，使本公司產品及服務能得到客戶滿意，為客戶解決橡膠使用上之各種問題，創造雙贏利基。具體業務發展計畫包括：

1. 長期計畫：

- (1) 持續開發創新型熱可塑性彈性體 (TPE) 技術平台及應用，建立差異化的競爭優勢，結合下游產業發展及客戶需求，持續開發具有高附加價值的應用材料。
- (2) 建立與主要客戶研發團隊之溝通平台，藉此共同開發高質化、創新產品。
- (3) 開發製程設備及相關原物料，以提升生產效率及優化製造成本。並持續進行製程整改，提升既有產品品質。
- (4) 評估與上下游策略聯盟機會，並強化技術服務能力及創造產業應用面技術交流與合作機會。
- (5) 持續檢視全球合成橡膠上下游產業變化及客戶需求，拓展新產品 / 新市場 / 新應用發展機會。
- (6) 持續和學術界及客戶進行技術交流而創造產品價值或透過委託研究予學術界而提升製程技術。
- (7) 集團內資源配置最佳化，並逐步提升新產品銷售及獲利比重，包括評估應用材料於大中華營運整合計畫，以期增加經濟效益。

2. 短期計畫：

- (1) 順利開展預計於 108 年年底正式商業化運轉中國南通新建高端氫化熱可塑性彈性體 SEBS 二萬噸裝置之相關工作。
- (2) 持續擴大高級鞋材 (Advance Shoe Materials) 在品牌商的產品應用。並於積極建設位於越南平陽新設的七千噸高級鞋材生產線之相關建廠工作。
- (3) 依策略方針強化技術平台及客戶開發，發展具有高附加價值之應用產品，包括高級鞋材市場及醫療級熱可塑性彈性體 (TPE) 產品，增加產品組合的多樣性，進入新區隔市場應用。
- (4) 因應環保輪胎標籤，組成 S-SBR 專案研發小組，持續專注開發與推廣，具低滾動阻力、濕抓特性之 S-SBR 市場。
- (5) 持續新產品 / 新市場 / 新應用商業模式之開發機會，並進行可行性評估。
- (6) 以穩定品質，差異化及高值化產品與市場區隔，以提高客戶生產加工層次及產品價值鏈。
- (7) 持續強化全球供應鏈系統 (Global Supply Chain)，最佳化全球產品供應及銷售運籌，滿足客戶全球供應鏈之需求。

首頁

目錄

致股東報告書

公司簡介

公司治理報告

募資情形

營運概況

一、業務內容

二、市場及產銷概況

三、從業員工相關資料

四、環保支出資訊

五、勞資關係

六、重要契約

財務概況

財務狀況及財務績效之檢討分析與風險事項

特別記載事項

其他揭露事項

發生證券交易法第三十六條第三項第二款所定對股東權益或證券價格有重大影響之事項

二、市場及產銷概況

(一) 市場分析

1. 主要產品銷售地區

單位：新台幣千元 / 噸

產品名稱	107 年度		主要外銷地區
	銷售量	銷售額	
合成橡膠	439,655	28,059,773	大陸、美國、泰國、德國、土耳其、日本、義大利
非合成橡膠	12,955	1,691,445	大陸、東南亞、美國

2. 市場占有率

合成橡膠	亞洲為主要銷售市場，銷售佔比為 69%，美洲及歐元區銷售比重分別為 16%、12%
非合成橡膠	越南地區為主要銷售市場，銷售佔比為 46%，其次為銷售大中華地區，銷售比重為 36%

3. 市場未來供需狀況及成長性

國際貨幣基金組織 (IMF) 預估 107 年與 108 年全球經濟成長率將各為 3.7%，低於 4 月份的預估 3.9%，這也是自 105 年 7 月以來首見的下修，全球前景風險上升之不利因素包含貿易摩擦以及利率上揚幅度超出預期。同時，因為貿易戰的影響，世界銀行也同樣下修 108 年中國經濟成長率由原先預估的 6.5% 降至 6.2%。整體而言，108 年全球經濟不確定性高，如可能發生的金融緊縮及升息、全球保護主義意識上升、中國經濟政策不明、極端氣候變化及地緣政治緊張衝突，均可能對經濟造成重大影響，因此仍需持續觀察注意下游需求變化。

根據 LMC 研究機構預估，108 年亞洲 E-SBR 無新增產能，但受低價天然橡膠迫使輪胎廠使用天膠代替合成膠，推估開工率小幅下滑，BR 非輪胎需求成長以及中國、印尼新產能投入，使開工率持穩。107 年 SEBS 在亞洲都有許多新產能投入，市場將因供給量增多而產生壓力。有鑒於此，本公司透過客戶及產品組合優化、訂單分配、產線調整，以提升獲利表現。

4. 競爭利基及發展遠景之有利、不利因素與因應

貿易摩擦後之全球經濟憂慮和不確定因素衝擊，將影響新車銷售市場及經濟成長。本公司積極拓展東南亞及美國銷售比重，並透過轉投資之印度合資企業 (ISRPL) 擴大印度銷售能量，以把握新銷售契機。

本公司是熱可塑性彈性體 (TPE) 市場的領導者，擁有完整的 SBC 系列產品及 TPE 應用材料，持續於亞洲、歐洲、美洲拓展服務網絡，為客戶提供一致、可靠的解決方案和即時迅速的技術服務。本公司更持續進行產品差異化及加速產業應用轉型、發展高附加價值的市場，近期更積極與目標客戶共同開發多種新產品，例如醫療級熱可塑性彈性體 (TPE)、特用黏膠非線型結構及適合重複沾黏的 SIS 產品等，下游產品 T-blend® TPE 應用材料則依終端市場區隔，與國際品牌客戶共同開發、聚焦於高級鞋材、軟質材料、熱流道針點注塑材料等高附加價值的產品應用上。

首頁

目錄

致股東報告書

公司簡介

公司治理報告

募資情形

營運概況

一、業務內容

二、市場及產銷概況

三、從業員工相關資料

四、環保支出資訊

五、勞資關係

六、重要契約

財務概況

財務狀況及財務績效之檢討分析與風險事項

特別記載事項

其他揭露事項

發生證券交易法第三十六條第三項第二款所定對股東權益或證券價格有重大影響之事項

(二) 主要產品之重要用途及產製過程

1. 主要產品之重要用途：

乳聚苯乙烯 - 丁二烯橡膠 (E-SBR)	一般型汽車輪胎、鞋底、輸送帶、膠管、運動器材、玩具及其它工業用製品。
溶聚苯乙烯 - 丁二烯橡膠 (S-SBR)	節能 (低滾動阻力) 輪胎、高性能輪胎、冬季胎及全天候輪胎。
聚丁二烯 / 順丁橡膠 (BR)	高速胎、聚苯乙烯改質劑 (HIPS)、鞋底、運動器材、及其它工業製品。
熱可塑性彈性體 (TPE)	黏著劑、熱熔膠、塑膠改質劑、醫療薄膜及其他特殊應用工業製品。
應用材料 (Applied Materials)	高級鞋材、發泡鞋材、玩具、文具用品、電線電纜、嬰兒用品、個人保健、手工具包覆材料、汽車產業及冰箱邊條等產業。

2. 主要產品製程概述：

乳聚苯乙烯 - 丁二烯橡膠 (E-SBR)	採用乳化聚合 (Emulsion) 生產 E-SBR，以肥皂液為反應介質，將單體丁二烯 (BD) 及苯乙烯 (SM) 進行聚合反應成高分子乳膠，添加抗氧化劑 (加油膠產品則再加擴展油) 後，以凝結法將橡膠凝出，經脫水乾燥壓塊後包裝。
溶聚苯乙烯 - 丁二烯橡膠 (S-SBR)	採用溶液聚合 (Solution) 生產 S-SBR 橡膠，在溶劑中將丁二烯 (BD) 及苯乙烯 (SM) 進行聚合反應成高分子膠液，添加抗氧化劑 (加油膠產品則再加擴展油) 後，經汽提分離回收溶劑使成膠粒，經脫水乾燥壓塊後包裝。
聚丁二烯 / 順丁橡膠 (BR)	採用溶液聚合生產 BR 橡膠，在溶劑中丁二烯 (BD) 聚合反應成高分子膠液，經凝聚成膠粒，洗除灰份後脫水乾燥壓塊後包裝。
熱可塑性彈性體 (TPE)	採用溶液聚合生產 TPE 橡膠，丁二烯 (BD) 及苯乙烯 (SM) 在溶劑中進行聚合反應成膠液，經汽提分離回收溶劑後脫水切粒、乾燥後包裝。
應用材料 (Applied Materials)	TPE 產品和其他聚合物等原料進行混合摻配及造粒。

(三) 主要原料之供應狀況

本公司產製之合成橡膠是利用石化產品系列中之丁二烯和苯乙烯二種為主要原料聚合而成。

名稱	主要來源	供應情形
丁二烯	國內、進口	國內供應主要來自台灣中油公司與台塑石化公司，不足部分則仰賴進口補充
苯乙烯	國內	台灣苯乙烯 (股) 公司、台灣化學纖維 (股) 公司與國喬 (股) 公司

首頁

目錄

致股東報告書

公司簡介

公司治理報告

募資情形

營運概況

一、業務內容

二、市場及產銷概況

三、從業員工相關資料

四、環保支出資訊

五、勞資關係

六、重要契約

財務概況

財務狀況及財務績效之檢討分析與風險事項

特別記載事項

其他揭露事項

發生證券交易法第三十六條第三項第二款所定對股東權益或證券價格有重大影響之事項

(四) 最近二年度任一年度曾占進(銷)或總額百分之十以上之客戶名稱其進(銷)貨與比例暨其增減變動原因

1. 最近二年度主要供應商資料

單位：新台幣千元

項目	107 年度				106 年度			
	名稱	金額	占全年度進貨淨額比率(%)	與發行人之關係	名稱	金額	占全年度進貨淨額比率(%)	與發行人之關係
1	A 公司	2,891,681	12	無	其他	27,283,635	100	-
2	其他	22,082,477	88		-	-	-	-
	進貨淨額	24,974,158	100		進貨淨額	27,283,635	100	
其增減變動原因		減少供應商數量，A 公司佔全年進貨淨額比重提高至 10% 以上。						

2、本公司最近二年度無銷售總額百分之十以上客戶，故不適用。

(五) 最近二年度生產量值

單位：新台幣千元 / 噸

產品名稱	107 年度			106 年度		
	產能	產量	產值	產能	產量	產值
合成橡膠	561,600	446,816	24,202,460	562,892	490,507	27,853,645
非合成橡膠	23,260	17,651	1,243,699	20,759	14,009	620,888
合計	584,860	464,467	25,446,159	583,651	504,516	28,474,533

(六) 最近二年度銷售量值

單位：新台幣千元 / 噸

產品名稱	107 年度				106 年度			
	內銷		外銷		內銷		外銷	
	量	值	量	值	量	值	量	值
合成橡膠	308,978	19,352,451	130,677	8,707,322	340,517	21,694,549	134,238	9,219,258
非合成橡膠	5,186	444,112	7,769	1,247,333	5,205	416,298	3,496	415,496
其他	-	-	-	-	-	20,636	-	-
合計	314,164	19,796,563	138,446	9,954,655	345,722	22,131,483	137,734	9,634,754

首頁

目錄

致股東報告書

公司簡介

公司治理報告

募資情形

營運概況

一、業務內容

二、市場及產銷概況

三、從業員工相關資料

四、環保支出資訊

五、勞資關係

六、重要契約

財務概況

財務狀況及財務績效之檢討分析與風險事項

特別記載事項

其他揭露事項

發生證券交易法第三十六條第三項第二款所定對股東權益或證券價格有重大影響之事項

三、從業員工相關資料

年 度		107 年度	106 年度	108 年截至 2 月 28 日
直 接 人 工		829	779	836
間 接 人 工		716	702	711
員 工 人 數 合 計		1,545	1,481	1,547
平 均 年 歲		39.9 歲	39.7 歲	40.0 歲
平 均 服 務 年 資		10.4 年	10.4 年	10.2 年
學 歷 分 布 比 率 (%)	博 士	1	1	2
	碩 士	13	13	12
	大 專	64	63	65
	高 中	19	19	18
	高 中 以 下	3	4	3

四、環保支出資訊

因污染環境所受損失

	107 年度	108 年度截至 2 月 28 日止
污染狀況 (種類、程序)	<ol style="list-style-type: none"> 107/4/26 高雄市環保局無預警設備元件抽測，其設備元件洩漏值超過「高雄市設備元件揮發性有機物管制及排放標準」，裁處新台幣 10 萬元罰鍰。 107/7/9 環保署南區稽查大隊無預警設備元件抽測，設備元件洩漏值超過「高雄市設備元件揮發性有機物管制及排放標準」，裁處新台幣 20 萬元罰鍰。 107/12/3 高雄市環保局無預警設備元件抽測，其「回收除水器排水管線隔離閥 VOCs 檢測超標」，超過「高雄市設備元件揮發性有機物管制及排放標準」，裁處新台幣 10 萬元罰鍰。 107/12/3 環保署南區稽查大隊局無預警設備元件抽測，其「BD CHARGE HEAD 管線 Y 型濾網底部方形 COVER 之 VOCs 檢測超標」，超過「高雄市設備元件揮發性有機物管制及排放標準」，裁處新台幣 10 萬元罰鍰。 107/12/3 高雄市環保局無預警抽查廢棄物管理事項，發現 5 月份易燃廢液產出超過廢清書最大月產出量 10% 以上，未於 15 日內提出廢棄物清理計畫書變更，違反「廢棄物清理法」，裁處新台幣 6 萬元罰鍰。 	高雄市環保局至廠抽查「空氣污染物排放狀況」及「周界異味」，均符合法令規定
賠償對象或處分單位	高雄市環保局	無
賠償金額或處分情形	新台幣 56 萬元	未遭主管機關處罰及罰款

首頁

目錄

致股東報告書

公司簡介

公司治理報告

募資情形

營運概況

一、業務內容

二、市場及產銷概況

三、從業員工相關資料

四、環保支出資訊

五、勞資關係

六、重要契約

財務概況

財務狀況及財務績效之檢討分析與風險事項

特別記載事項

其他揭露事項

發生證券交易法第三十六條第三項第二款所定對股東權益或證券價格有重大影響之事項

	107 年度	108 年度截至 2 月 28 日止
採行改善措施	<ol style="list-style-type: none"> 1. 各生產工場指派專人每週定期檢測設備元件 300 點。 2. 修 VOCs 檢測修護值，由 400 下降至 200ppm；提早發現墊片老化微量 VOCs 洩漏即進行檢修，以減少元件大漏可能。 3. 歲修期間儘可能將芽口短管焊死，減少止洩帶使用。 4. 設備元件拆清即進行墊片更換，以減少墊片老化可能性。 5. 將廢水相關元件納入檢測區域。 6. 工安課每月針對各工場易洩漏區域實施 100 點元件抽查，並搭配紅外光 VOC 測漏。 7. 各製程設備元件如有進行更換或修護後，需再經由訓練合格的人員以儀器檢測確認無洩漏始可驗收。 8. 對於設備開槽清理前，先以蒸汽進行蒸煮，避免 VOCs 逸散。 9. 每季協助各工場建立設備元件洩漏地圖，並每季召開設備元件洩漏修復及改善檢討會議。 10. 工安課收集高雄廠『104~107 年設備元件檢測資料』及『高雄廠近 7 年設備元件裁處統計資料』，評估各單位元件洩漏區域及型式之風險等級；並增加高風險區域檢查點數。 11. 工安課將於 108 年購入紅外線 VOCs 檢測器 (FLIR)，加快設備元件檢測速度。 12. 工安課立即變更廢棄物清理計畫書，以符合法規規定。 13. 重新檢視廢棄物清理法，加強承辦人員對廢棄物法規認知。 	持續維持污染防治設備功能正常

五、勞資關係

(一) 公司各項員工福利措施、進修、訓練、退休制度與其實施情形，以及勞資間之協議與各項員工權益維護措施情形：

1、各項員工福利措施、進修、訓練、退休制度與其實施情形：

有關福利措施，透過公司職工福利委員會之運作，除了提供員工三節（端午、中秋、春節）、生日、勞動節等禮金外，實施員工「自選式福利措施」，充分讓員工以『福利點券』組合符合自身需求之福利項目，包含旅遊休閒活動、子女教育補助、自由選購員工福利社日常用品暨代購電影票券/住宿券/餐飲卷/休閒體育等用品之團購等等，真正落實員工福利之實質內涵。

保險業務，除依法提供勞、健保外，公司並免費提供員工團體保險，且涵蓋員工眷屬；勞工退休制度方面，則依循勞基法及勞工退休制度之規定辦理，每年參考精算師之退休金精算報告，定期提撥退休金至退休金專戶，及依法規，每年依至當年底符合退休人員之預計退休金與實際退休金之差額，於當年 3 月底前提撥之，以確保員工退休權益。

本公司每年舉辦尾牙聚餐等大型活動，以增進員工情感交流；且提供員工結婚、生育、傷病、喪葬慰問等禮金，設置員工餐廳並補助員工伙食，及醫務室內配置乙名專責護士，並提供醫師問診等醫護諮詢服務。有關員工教育訓練，則依循內部員工訓練辦法，透過公司年度經營方針、單位需求、相關法令要求等確立教育訓練計劃，辦理新進及在職員工之通識、專業技能、管理才能等課程，並透過 OJT、Off-JT、SD 等訓練方式實現「終身學習」的目標，合計 107 年度訓練費新台幣 14,139 仟元，平均每人訓練費用約新台幣 9.2 仟元，每人訓練時數約 30 小時。

首頁

目錄

致股東報告書

公司簡介

公司治理報告

募資情形

營運概況

一、業務內容

二、市場及產銷概況

三、從業員工相關資料

四、環保支出資訊

五、勞資關係

六、重要契約

財務概況

財務狀況及財務績效之檢討分析與風險事項

特別記載事項

其他揭露事項

發生證券交易法第三十六條第三項第二款所定對股東權益或證券價格有重大影響之事項

2、勞資間之協議與各項員工權益維護措施情形：

本公司自成立工會組織以來，勞資雙方定期舉辦勞資會議，透過正式會議場合進行相關勞工權益之溝通協調，107 年共召開 4 次會議。

另依「勞動基準法」、「勞工退休金條例」暨施行細則，及退休金會計處理準則等規定，按月提撥退休金至台灣銀行及勞保局員工個人帳戶，且透過「勞工退休準備金監督委員會」，定期開會審閱退休金使用狀況，以保障員工退休權益。

(二) 本公司 107 年度及 108 年截至 2 月 28 日止，並未發生因勞資糾紛而遭受損失。

(三) 目前及未來可能發生勞資糾紛所遭受之損失估計金額與因應措施

本公司自成立工會組織以來，透過勞資雙方正式與非正式會議之良性互動及溝通，近年來勞資關係和諧，未發生任何重大勞資糾紛，更無所謂損失之發生。因此，預計未來勞資雙方秉持勞資雙贏之溝通模式，發生勞資糾紛而致金額損失之可能性極低。

六、重要契約

契約性質	當事人	契約起訖日期	主要内容	限制條款
合資	日本宇部興產株式會社、日本丸紅株式會社、UBE (Thailand) Co., Ltd.	84.10.20 ~ 至合作關係終止	年產 5 萬噸聚丁二烯橡膠廠在泰國之合資契約	
合資	日本宇部興產株式會社、荷蘭 Marubeni Petrochemicals Investment B.V.	95.10.26 ~ 至合作關係終止	年產 7.2 萬噸順丁橡膠之合資契約	
技術提供及服務	Trimurti Holding Corporation	95.12.31 ~ 被授權方存續期間	授權使用 SEBS 技術	
技術授權	俄羅斯 JSC VORONEZH SYN-THEZKAUCHUK	98.05.27 ~ 119.12.31	熱可塑性彈性體技術授權	
合資	印度國有石油公司 (Indian Oil)	99.04.03 ~ 至合作關係終止	年產 12 萬噸苯乙烯-丁二烯 (E-SBR) 橡膠在印度之合資契約。	
技術授權	印度合成橡膠有限公司 (Indian Synthetic Rubber Private Ltd.)	99.09.01 ~ 至合作關係終止	授權使用苯乙烯-丁二烯 (E-SBR) 橡膠技術。	
合資	阿朗新科荷蘭有限公司	99.05.07 ~ 至合作關係終止	年產 3 萬噸丁腈橡膠 (NBR) 在中國之合資契約	

首頁

目錄

致股東報告書

公司簡介

公司治理報告

募資情形

營運概況

一、業務內容

二、市場及產銷概況

三、從業員工相關資料

四、環保支出資訊

五、勞資關係

六、重要契約

財務概況

財務狀況及財務績效之檢討分析與風險事項

特別記載事項

其他揭露事項

發生證券交易法第三十六條第三項第二款所定對股東權益或證券價格有重大影響之事項

契約性質	當事人	契約起訖日期	主要内容	限制條款
技術授權	阿朗台橡(南通)化學工業有限公司	99.12.01 ~ 至合作關係終止	授權使用丁腈橡膠(NBR)技術	
技術授權	台橡(南通)實業有限公司	101.01.02 ~ 111.01.02	擴增為3.5萬噸SEBS技術授權	
技術授權	台橡(南通)實業有限公司	103.01.01 ~ 112.12.31	授權使用異戊二烯-苯乙烯(SIS)技術	
技術授權	台橡(南通)實業有限公司	106.09.01~ 新生產線開立第一張發票起算十年為止	新增年產2萬噸SEBS授權產品之許可	
中長期借款	台灣銀行	103.08.28 ~ 108.11.25	借款新台幣壹拾億元	已償還金額不得再動支。
中長期借款	台北富邦商業銀行	103.08.28 ~ 108.09.25	借款新台幣伍億元	已償還金額不得再動支。
中長期借款	兆豐國際商業銀行	103.10.03 ~ 108.11.25	借款新台幣伍億元	已償還金額不得再動支。
中長期借款	台灣銀行	107.10.17 ~ 110.11.23	借款新台幣壹拾伍億元	已償還金額不得再動支。
中長期借款	兆豐國際商業銀行	107.05.02 ~ 112.10.23	借款新台幣伍億元	已償還金額不得再動支。
中長期借款	日商三菱東京日聯銀行	107.03.21 ~ 110.03.23	借款新台幣伍億元	已償還金額不得再動支。
中長期借款	中國信託商業銀行	107.03.23 ~ 112.03.28	借款新台幣壹拾億元	新台幣伍億元為已償還金額不得再動支。新台幣伍億元為可循環動支，每次動支金額不得低於額度七成。
中長期借款	渣打銀行	107.05.28 ~ 110.06.25	借款新台幣伍億元	已償還金額不得再動支。

[首頁](#)

[目錄](#)

[致股東報告書](#)

[公司簡介](#)

[公司治理報告](#)

[募資情形](#)

[營運概況](#)

[財務概況](#)

一、最近五年度簡明資產負債表及綜合損益表

二、最近五年度財務分析

三、審計委員會查核報告書

四、最近年度合併財務報告暨會計師查核報告

五、最近年度個體財務報告暨會計師查核報告

六、公司及其關係企業發生財務週轉困難情事對公司財務狀況之影響

[財務狀況及財務績效之檢討分析與風險事項](#)

[特別記載事項](#)

[其他揭露事項](#)

[發生證券交易法第三十六條第三項第二款所定對股東權益或證券價格有重大影響之事項](#)

財務概況



首頁

目錄

致股東報告書

公司簡介

公司治理報告

募資情形

營運概況

財務概況

一、最近五年度簡明資產負債表及綜合損益表

二、最近五年度財務分析

三、審計委員會查核報告書

四、最近年度合併財務報告暨會計師查核報告

五、最近年度個體財務報告暨會計師查核報告

六、公司及其關係企業發生財務週轉困難情事對公司財務狀況之影響

財務狀況及財務績效之檢討分析與風險事項

特別記載事項

其他揭露事項

發生證券交易法第三十六條第三項第二款所定對股東權益或證券價格有重大影響之事項

一、最近五年度簡明資產負債表及綜合損益表

簡明資產負債表

單位：新台幣千元

項目	年度	最近度財務資料				
		個體				
		107年	106年	105年	104年	103年
流動資產		4,200,063	3,709,562	3,885,668	3,532,055	4,303,033
不動產、廠房及設備		2,789,755	2,760,238	2,699,834	2,686,179	2,406,647
無形資產		65,778	86,312	37,972	49,355	61,045
其他資產		17,248,237	16,104,401	16,125,052	16,128,518	15,321,868
資產總額		24,303,833	22,660,513	22,748,526	22,396,107	22,092,593
流動負債	分配前	4,790,367	6,304,390	5,141,128	3,398,866	3,646,329
	分配後	(註)	7,097,072	5,966,838	4,274,119	4,901,408
非流動負債		4,202,463	1,478,607	2,266,177	2,752,556	2,241,604
負債總額	分配前	8,992,830	7,782,997	7,407,305	6,151,422	5,887,933
	分配後	(註)	8,575,679	8,233,015	7,026,675	7,143,012
歸屬於母公司業主之權益		15,311,003	14,877,516	15,341,221	16,244,685	16,204,660
股本		8,257,099	8,257,099	8,257,099	8,257,099	8,257,099
資本公積		45,158	41,043	849	849	849
保留盈餘	分配前	5,809,486	5,431,836	5,381,012	5,414,016	6,194,132
	分配後	(註)	4,639,154	4,555,302	4,538,763	4,939,053
其他權益		1,199,260	1,147,538	1,702,261	2,572,721	1,752,580
庫藏股票		0	0	0	0	0
非控制權益		0	0	0	0	0
權益總額	分配前	15,311,003	14,877,516	15,341,221	16,244,685	16,204,660
	分配後	(註)	14,084,834	14,515,511	15,369,432	14,949,581

註：107年度盈餘分配將俟108年度股東會決議分配。

首頁

目錄

致股東報告書

公司簡介

公司治理報告

募資情形

營運概況

財務概況

一、最近五年度簡明資產負債表及綜合損益表

二、最近五年度財務分析

三、審計委員會查核報告書

四、最近年度合併財務報告暨會計師查核報告

五、最近年度個體財務報告暨會計師查核報告

六、公司及其關係企業發生財務週轉困難情事對公司財務狀況之影響

財務狀況及財務績效之檢討分析與風險事項

特別記載事項

其他揭露事項

發生證券交易法第三十六條第三項第二款所定對股東權益或證券價格有重大影響之事項

項目	年度	最近度財務資料				
		合併				
		107年	106年	105年	104年	103年
流動資產		14,861,158	13,913,627	13,627,402	12,389,236	15,659,546
不動產、廠房及設備		8,768,849	8,558,709	8,947,258	9,875,244	10,071,167
無形資產		1,851,601	1,942,350	2,179,937	2,397,426	2,467,432
其他資產		4,748,561	4,584,655	5,015,330	5,332,079	4,958,508
資產總額		30,230,169	28,999,341	29,769,927	29,993,985	33,156,653
流動負債	分配前	8,172,613	10,811,273	9,963,898	7,974,847	10,445,749
	分配後	(註)	11,603,955	10,789,608	8,850,100	11,700,828
非流動負債		5,175,715	1,744,622	2,754,204	3,942,024	4,572,506
負債總額	分配前	13,348,328	12,555,895	12,718,102	11,916,871	15,018,255
	分配後	(註)	13,348,577	13,543,812	12,792,124	16,273,334
歸屬於母公司業主之權益		15,311,003	14,877,516	15,341,221	16,244,685	16,204,660
股本		8,257,099	8,257,099	8,257,099	8,257,099	8,257,099
資本公積		45,158	41,043	849	849	849
保留盈餘	分配前	5,809,486	5,431,836	5,381,012	5,414,016	6,194,132
	分配後	(註)	4,639,154	4,555,302	4,538,763	4,939,053
其他權益		1,199,260	1,147,538	1,702,261	2,572,721	1,752,580
庫藏股票		0	0	0	0	0
非控制權益		1,570,838	1,565,930	1,710,604	1,832,429	1,933,738
權益總額	分配前	16,881,841	16,443,446	17,051,825	18,077,114	18,138,398
	分配後	(註)	15,650,764	16,226,115	17,201,861	16,883,319

註：107年度盈餘分配將俟108年度股東會決議分配。

簡明綜合損益表

單位：新台幣千元

項目	年度	最近年度財務資料				
		個體				
		107年	106年	105年	104年	103年
營業收入	10,834,520	11,254,655	8,831,537	8,636,050	12,265,005	
營業毛利	1,107,890	896,998	869,843	1,014,433	1,389,526	
營業損益	250,966	106,207	143,220	295,190	668,983	
營業外收入及支出	1,077,163	790,340	928,346	-6,465	452,372	
稅前淨利	1,328,129	896,547	1,071,566	288,725	1,121,355	
本期淨利	1,192,186	874,107	988,352	529,115	1,141,338	
本期其他綜合損益(稅後淨額)	29,868	(552,296)	(934,084)	765,989	565,480	
本期綜合損益總額	1,222,054	321,811	54,268	1,295,104	1,706,818	
淨利歸屬於母公司業主	1,192,186	874,107	988,352	529,115	1,141,338	
淨利歸屬於非控制權益	0	0	0	0	0	
綜合損益總額歸屬於母公司業主	1,222,054	321,811	54,268	1,295,104	1,706,818	
綜合損益總額歸屬於非控制權益	0	0	0	0	0	
每股盈餘(註)	1.44	1.06	1.20	0.64	1.38	

註：普通股每股盈餘(虧損)係以稅後純益(損)除以普通股流通在外加權平均股數計算之。其因盈餘或資本公積轉作資本而增加之股數，則追溯調整計算。

首頁

目錄

致股東報告書

公司簡介

公司治理報告

募資情形

營運概況

財務概況

一、最近五年度簡明資產負債表及綜合損益表

二、最近五年度財務分析

三、審計委員會查核報告書

四、最近年度合併財務報告暨會計師查核報告

五、最近年度個體財務報告暨會計師查核報告

六、公司及其關係企業發生財務週轉困難情事對公司財務狀況之影響

財務狀況及財務績效之檢討分析與風險事項

特別記載事項

其他揭露事項

發生證券交易法第三十六條第三項第二款所定對股東權益或證券價格有重大影響之事項

單位：新台幣千元

首頁

目錄

致股東報告書

公司簡介

公司治理報告

募資情形

營運概況

財務概況

一、最近五年度簡明資產負債表及綜合損益表

二、最近五年度財務分析

三、審計委員會查核報告書

四、最近年度合併財務報告暨會計師查核報告

五、最近年度個體財務報告暨會計師查核報告

六、公司及其關係企業發生財務週轉困難情事對公司財務狀況之影響

財務狀況及財務績效之檢討分析與風險事項

特別記載事項

其他揭露事項

發生證券交易法第三十六條第三項第二款所定對股東權益或證券價格有重大影響之事項

項目	最近年度財務資料				
	合併				
	107年	106年	105年	104年	103年
營業收入	29,751,218	31,766,237	26,955,090	25,981,759	31,868,574
營業毛利	3,488,714	3,328,879	3,880,881	3,375,615	3,963,338
營業損益	1,301,814	1,202,526	1,764,946	1,396,683	1,939,858
營業外收入及支出	328,629	(65,391)	(157,636)	(750,683)	(392,314)
稅前淨利	1,630,443	1,137,135	1,607,310	646,000	1,547,544
本期淨利	1,233,670	849,717	1,093,607	601,147	1,243,746
本期其他綜合損益(稅後淨額)	(6,708)	(568,595)	(1,072,228)	737,495	624,067
本期綜合損益總額	1,226,962	281,122	21,379	1,338,642	1,867,813
淨利歸屬於母公司業主	1,192,186	874,107	988,352	529,115	1,141,338
淨利歸屬於非控制權益	41,484	(24,390)	105,255	72,032	102,408
綜合損益總額歸屬於母公司業主	1,222,054	321,811	54,268	1,295,104	1,706,818
綜合損益總額歸屬於非控制權益	4,908	(40,689)	(32,889)	43,538	160,995
每股盈餘(註)	1.44	1.06	1.20	0.64	1.38

註：普通股每股盈餘(虧損)係以稅後純益(損)除以普通股流通在外加權平均股數計算之。其因盈餘或資本公積轉作資本而增加之股數，則追溯調整計算。

簽證會計師姓名及其查核意見

年度	簽證會計師姓名	會計師查核意見
107	黃柏淑會計師 俞安恬會計師	無保留意見
106	黃柏淑會計師 俞安恬會計師	無保留意見
105	黃柏淑會計師 俞安恬會計師	無保留意見
104	黃柏淑會計師 俞安恬會計師	無保留意見
103	黃柏淑會計師 俞安恬會計師	無保留意見

首頁

目錄

致股東報告書

公司簡介

公司治理報告

募資情形

營運概況

財務概況

一、最近五年度簡明資產負債表及綜合損益表

二、最近五年度財務分析

三、審計委員會查核報告書

四、最近年度合併財務報告暨會計師查核報告

五、最近年度個體財務報告暨會計師查核報告

六、公司及其關係企業發生財務週轉困難情事對公司財務狀況之影響

財務狀況及財務績效之檢討分析與風險事項

特別記載事項

其他揭露事項

發生證券交易法第三十六條第三項第二款所定對股東權益或證券價格有重大影響之事項

二、最近五年度財務分析

財務分析

分析項目		最近五年度財務分析				
		個體				
		107年	106年	105年	104年	103年
財務結構	負債占資產比率 (%)	37.00	34.35	32.56	27.47	26.65
	長期資金占不動產、廠房及設備比率 (%)	699.47	592.56	652.17	707.22	766.47
償債能力	流動比率 (%)	87.68	58.84	75.58	103.92	118.01
	速動比率 (%)	34.79	23.76	35.57	53.21	72.05
	利息保障倍數 (%)	17.39	13.53	19.50	6.89	30.72
經營能力	應收款項週轉率 (次)	9.88	9.21	7.27	6.19	8.00
	平均收現日數	36.94	39.63	50.21	58.97	45.64
	存貨週轉率 (次)	4.19	4.94	4.29	4.56	6.42
	應付款項週轉率 (次)	11.90	11.26	9.49	12.37	15.49
	平均銷貨日數	87.11	73.89	85.08	80.04	56.85
	不動產、廠房及設備週轉率 (次)	3.90	4.12	3.28	3.39	5.07
	總資產週轉率 (次)	0.46	0.50	0.39	0.39	0.57
獲利能力	資產報酬率 (%)	5.36	4.11	4.59	2.56	5.45
	權益報酬率 (%)	7.90	5.79	6.26	3.26	7.18
	稅前純益占實收資本額比率 (%)	16.08	10.86	12.98	3.50	13.58
	純益率 (%)	11.00	7.77	11.19	6.13	9.31
	每股盈餘 (元)	1.44	1.06	1.20	0.64	1.38
現金流量	現金流量比率 (%)	6.81	2.58	2.30	31.33	11.07
	現金流量允當比率 (%)	28.13	41.77	41.65	(註)	(註)
	現金再投資比率 (%)	(1.85)	(3.02)	(3.31)	(0.79)	(2.89)
槓桿度	營運槓桿度	15.65	30.93	21.22	10.53	5.32
	財務槓桿度	1.48	3.07	1.68	1.20	1.06

1. 流動、速動比率及現金流量比率主要係因流動負債減少所致。
2. 利息保障倍數及稅前純益占實收資本額比率主要係因稅前淨利增加所致。
3. 資產報酬率、權益報酬率、純益率及每股盈餘主要係稅後淨利增加所致。
4. 現金流量允當比率主要係過去 5 年營業活動之現金流量減少所致。
5. 現金再投資比率主要係營業活動之現金流量增加所致。
6. 營運槓桿度及財務槓桿度主要係營業利益增加所致。

註：未有五年度 IFRS 財務資訊。

首頁

目錄

致股東報告書

公司簡介

公司治理報告

募資情形

營運概況

財務概況

一、最近五年度簡明資產負債表及綜合損益表

二、最近五年度財務分析

三、審計委員會查核報告書

四、最近年度合併財務報告暨會計師查核報告

五、最近年度個體財務報告暨會計師查核報告

六、公司及其關係企業發生財務週轉困難情事對公司財務狀況之影響

財務狀況及財務績效之檢討分析與風險事項

特別記載事項

其他揭露事項

發生證券交易法第三十六條第三項第二款所定對股東權益或證券價格有重大影響之事項

分析項目		最近五年度財務分析				
		合併				
		107年	106年	105年	104年	103年
財務結構	負債占資產比率 (%)	44.16	43.30	42.72	39.73	45.29
	長期資金占不動產、廠房及設備比率 (%)	251.54	212.51	221.36	222.97	225.50
償債能力	流動比率 (%)	181.84	128.70	136.77	155.35	149.91
	速動比率 (%)	102.14	72.44	82.41	95.02	93.75
	利息保障倍數 (%)	10.62	7.04	11.61	5.14	8.77
經營能力	應收款項週轉率 (次)	8.21	8.19	7.59	7.21	8.03
	平均收現日數	44.45	44.56	48.08	50.62	45.45
	存貨週轉率 (次)	4.21	4.98	4.54	4.25	4.86
	應付款項週轉率 (次)	15.71	15.75	14.71	16.85	19.55
	平均銷貨日數	86.69	73.29	80.39	85.88	75.10
	不動產、廠房及設備週轉率 (次)	3.43	3.63	2.86	2.61	3.14
	總資產週轉率 (次)	1.00	1.08	0.90	0.82	0.96
獲利能力	資產報酬率 (%)	4.62	3.42	4.08	2.31	4.24
	權益報酬率 (%)	7.40	5.07	6.23	3.32	6.97
	稅前純益占實收資本額比率 (%)	19.75	13.77	19.47	7.82	18.74
	純益率 (%)	4.15	2.67	4.06	2.31	3.90
	每股盈餘 (元)	1.44	1.06	1.20	0.64	1.38
現金流量	現金流量比率 (%)	22.92	14.72	9.11	52.71	19.49
	現金流量允當比率 (%)	99.39	109.82	103.78	(註)	(註)
	現金再投資比率 (%)	3.11	2.41	(0.18)	8.62	2.27
槓桿度	營運槓桿度	8.52	8.23	5.76	6.88	4.93
	財務槓桿度	1.15	1.19	1.09	1.13	1.11

1. 流動比率、速動比率及現金流量比率主要係流動負債減少所致。
2. 利息保障倍數主要係稅前淨利增加所致。
3. 稅前純益占實收資本額比率主要係因稅前淨利增加所致。
4. 資產報酬率、權益報酬率、純益率及每股盈餘主要係稅後淨利增加所致。
5. 現金再投資比率主要係營業活動淨現金流量增加所致。

註：未有五年度 IFRS 財務資訊。

首頁

目錄

致股東報告書

公司簡介

公司治理報告

募資情形

營運概況

財務概況

一、最近五年度簡明資產負債表及綜合損益表

二、最近五年度財務分析

三、審計委員會查核報告書

四、最近年度合併財務報告暨會計師查核報告

五、最近年度個體財務報告暨會計師查核報告

六、公司及其關係企業發生財務週轉困難情事對公司財務狀況之影響

財務狀況及財務績效之檢討分析與風險事項

特別記載事項

其他揭露事項

發生證券交易法第三十六條第三項第二款所定對股東權益或證券價格有重大影響之事項

1. 財務結構

(1) 負債占資產比率 = 負債總額 / 資產總額。

(2) 長期資金占不動產、廠房及設備比率 = (權益總額 + 非流動負債) / 不動產、廠房及設備淨額。

2. 償債能力

(1) 流動比率 = 流動資產 / 流動負債。

(2) 速動比率 = (流動資產 - 存貨 - 預付費用) / 流動負債。

(3) 利息保障倍數 = 所得稅及利息費用前純益 / 本期利息支出。

3. 經營能力

(1) 應收款項 (包括應收帳款與因營業而產生之應收票據) 週轉率 = 銷貨淨額 / 各期平均應收款項 (包括應收帳款與因營業而產生之應收票據) 餘額。

(2) 平均收現日數 = 365 / 應收款項週轉率。

(3) 存貨週轉率 = 銷貨成本 / 平均存貨額。

(4) 應付款項 (包括應付帳款與因營業而產生之應付票據) 週轉率 = 銷貨成本 / 各期平均應付款項 (包括應付帳款與因營業而產生之應付票據) 餘額。

(5) 平均銷貨日數 = 365 / 存貨週轉率。

(6) 不動產、廠房及設備週轉率 = 銷貨淨額 / 平均不動產、廠房及設備淨額。

(7) 總資產週轉率 = 銷貨淨額 / 平均資產總額。

4. 獲利能力

(1) 資產報酬率 = [稅後損益 + 利息費用 × (1 - 稅率)] / 平均資產總額。

(2) 權益報酬率 = 稅後損益 / 平均權益總額。

(3) 純益率 = 稅後損益 / 銷貨淨額。

(4) 每股盈餘 = (歸屬於母公司業主之損益 - 特別股股利) / 加權平均已發行股數。

5. 現金流量

(1) 現金流量比率 = 營業活動淨現金流量 / 流動負債。

(2) 淨現金流量允當比率 = 最近五年度營業活動淨現金流量 / 最近五年度 (資本支出 + 存貨增加額 + 現金股利)。

(3) 現金再投資比率 = (營業活動淨現金流量 - 現金股利) / (不動產、廠房及設備毛額 + 長期投資 + 其他非流動資產 + 營運資金)。

6. 槓桿度：

(1) 營運槓桿度 = (營業收入淨額 - 變動營業成本及費用) / 營業利益。

(2) 財務槓桿度 = 營業利益 / (營業利益 - 利息費用)。

首頁

目錄

致股東報告書

公司簡介

公司治理報告

募資情形

營運概況

財務概況

一、最近五年度簡明資產負債表及綜合損益表

二、最近五年度財務分析

三、審計委員會查核報告書

四、最近年度合併財務報告暨會計師查核報告

五、最近年度個體財務報告暨會計師查核報告

六、公司及其關係企業發生財務週轉困難情事對公司財務狀況之影響

財務狀況及財務績效之檢討分析與風險事項

特別記載事項

其他揭露事項

發生證券交易法第三十六條第三項第二款所定對股東權益或證券價格有重大影響之事項

三、審計委員會查核報告書

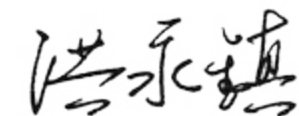
董事會造送本公司民國一〇七年度營業報告書、財務報告及盈餘分派議案等，其中財務報告業經委託安侯建業聯合會計師事務所查核完竣，並出具查核報告。上述營業報告書、財務報告及盈餘分派議案經本審計委員會查核，認為尚無不符，爰依證券交易法第十四條之四及公司法第二百十九條之規定，出具查核報告書，敬請 鑒核。

此致

本公司一〇八年股東常會

台橡股份有限公司

審計委員會召集人 洪 永 鎮



中華民國一〇八年三月十四日

首頁

目錄

致股東報告書

公司簡介

公司治理報告

募資情形

營運概況

財務概況

一、最近五年度簡明資產負債表及綜合損益表

二、最近五年度財務分析

三、審計委員會查核報告書

四、最近年度合併財務報告暨會計師查核報告

五、最近年度個體財務報告暨會計師查核報告

六、公司及其關係企業發生財務週轉困難情事對公司財務狀況之影響

財務狀況及財務績效之檢討分析與風險事項

特別記載事項

其他揭露事項

發生證券交易法第三十六條第三項第二款所定對股東權益或證券價格有重大影響之事項

四、最近年度合併財務報告暨會計師查核報告 - 請參閱第 84 頁。

五、最近年度個體財務報告暨會計師查核報告 - 請參閱第 158 頁。

六、公司及其關係企業發生財務週轉困難情事對公司財務狀況之影響 - 無。

[首頁](#)

[目錄](#)

[致股東報告書](#)

[公司簡介](#)

[公司治理報告](#)

[募資情形](#)

[營運概況](#)

[財務概況](#)

[財務狀況及財務績效之檢討分析與風險事項](#)

一、財務狀況

二、財務績效

三、現金流量分析

四、最近年度重大資本支出對財務業務之影響

五、最近年度轉投資政策、其獲利或虧損之主要原因、改善計畫及未來一年投資計畫

六、風險事項管理分析評估

七、其他重要事項

[特別記載事項](#)

[其他揭露事項](#)

[發生證券交易法第三十六條第三項第二款所定對股東權益或證券價格有重大影響之事項](#)

財務狀況及財務績效之檢討分析與風險事項

首頁

目錄

致股東報告書

公司簡介

公司治理報告

募資情形

營運概況

財務概況

財務狀況及財務績效之檢討分析與風險事項

一、財務狀況

二、財務績效

三、現金流量分析

四、最近年度重大資本支出對財務業務之影響

五、最近年度轉投資政策、其獲利或虧損之主要原因、改善計畫及未來一年投資計畫

六、風險事項管理分析評估

七、其他重要事項

特別記載事項

其他揭露事項

發生證券交易法第三十六條第三項第二款所定對股東權益或證券價格有重大影響之事項

一、財務狀況

單位：新台幣千元

項目	年度	107 年度	106 年度	增 (減) 金額	變動比例 (%)
流動資產		14,861,158	13,913,627	947,531	6.81
不動產、廠房及設備		8,768,849	8,558,709	210,140	2.46
無形資產		1,851,601	1,942,350	(90,749)	(4.67)
其他資產		4,748,561	4,584,655	163,906	3.58
資產總額		30,230,169	28,999,341	1,230,828	4.24
流動負債		8,172,613	10,811,273	(2,638,660)	(24.41)
非流動負債		5,175,715	1,744,622	3,431,093	196.67
負債總額		13,348,328	12,555,895	792,433	6.31
股本		8,257,099	8,257,099	0	0.00
資本公積		45,158	41,043	4,115	10.03
保留盈餘		5,809,486	5,431,836	377,650	6.95
股東權益總額		16,881,841	16,443,446	438,395	2.67

重大變動項目及其影響說明：

流動負債減少與非流動負債增加，主係償還短期借款，增加長期借款，以增強流動性。

二、財務績效

經營結果比較分析表

單位：新台幣千元

項目	年度	107 年度	106 年度	增 (減) 金額	變動比例 (%)
營業收入		29,751,218	31,766,237	(2,015,019)	(6.34)
營業成本		26,262,504	28,437,358	(2,174,854)	(7.65)
營業毛利		3,488,714	3,328,879	159,835	4.80
營業費用		2,439,413	2,345,389	94,024	4.01
其他收益及費損淨額		252,513	219,036	33,477	15.28
營業利益		1,301,814	1,202,526	99,288	8.26
營業外收入及利益		328,629	(65,391)	394,020	602.56
稅前淨利		1,630,443	1,137,135	493,308	43.38
減：所得稅費用		396,773	287,418	109,355	38.05
本期淨利		1,233,670	849,717	383,953	45.19

首頁

目錄

致股東報告書

公司簡介

公司治理報告

募資情形

營運概況

財務概況

財務狀況及財務績效之檢討分析與風險事項

一、財務狀況

二、財務績效

三、現金流量分析

四、最近年度重大資本支出對財務業務之影響

五、最近年度轉投資政策、其獲利或虧損之主要原因、改善計畫及未來一年投資計畫

六、風險事項管理分析評估

七、其他重要事項

特別記載事項

其他揭露事項

發生證券交易法第三十六條第三項第二款所定對股東權益或證券價格有重大影響之事項

增減變動及其影響說明：

1. 本年度營業毛利較上年度增加，主係本年度高級鞋材已成功商轉。
2. 營業外收入及利益增加，主係本期轉投資公司獲利增加與優異的財務管理。
3. 所得稅費用增加，主係本期獲利增加與台灣稅率增加。

預期銷售數量及其依據

單位：千噸

產品名稱	108 年度	
	預期銷售數量	依據
合成橡膠	453.2	按市場及客戶的需求
非合成橡膠	15.8	按市場及客戶的需求預測成長
合計	469.0	

三、現金流量分析

期初現金餘額	全年來自營業活動淨現金流量	全年投資及籌資活動淨現金流量	匯率變動對現金之影響	現金剩餘(不足)數額	現金不足額之補救措施	
					投資計畫	理財計畫
3,560,440	1,872,988	(1,212,789)	307,113	4,527,752	-	-

(一) 本年度現金流量變動情形分析

1. 營業活動：主要來自於損益項目產生之現金流入 2,401,812 千元、營業資產、負債淨變動產生之現金流出 153,294 千元、利息淨支出 89,204 千元及支付所得稅 286,326 千元。
2. 投資活動：投資活動之淨現金流出 991,852 千元，主要為取得不動產、廠房及設備流出 1,236,918 千元、收取股利 131,845 千元，權益法投資股款淨流入 203,207 千元及取得其他非流動資產 89,986 千元。
3. 籌資活動：籌資活動之淨現金流出 220,937 千元，主要為短期借款淨減少 2,525,355 千元、應付短期票券淨減少 350,477 千元、長期借款淨增加 3,448,602 千元、應付租賃款減少 6,584 千元及發放現金股利計 787,123 千元。

(二) 流動性不足額之改善計畫—無

(三) 未來一年現金流動性分析

單位：新台幣千元

期初現金餘額 (1)	預計全年來自營業活動淨現金流量 (2)	預計全年投資及籌資活動淨現金流量 (3)	預計現金剩餘(不足)數額 (1)+(2)-(3)	預計現金不足額之補救措施	
				投資計畫	理財計畫
4,527,752	2,092,000	(1,752,000)	4,867,752	-	-

首頁

目錄

致股東報告書

公司簡介

公司治理報告

募資情形

營運概況

財務概況

財務狀況及財務績效之檢討分析與風險事項

一、財務狀況

二、財務績效

三、現金流量分析

四、最近年度重大資本支出對財務業務之影響

五、最近年度轉投資政策、其獲利或虧損之主要原因、改善計畫及未來一年投資計畫

六、風險事項管理分析評估

七、其他重要事項

特別記載事項

其他揭露事項

發生證券交易法第三十六條第三項第二款所定對股東權益或證券價格有重大影響之事項

四、最近年度重大資本支出對財務業務之影響

(一) 重大資本支出之運用情形及資金來源

單位：新台幣千元

計劃項目	資金來源	實際或預定完工日期	投資額	各年度資金	
				107年	108年
SEBS 新線	自有資金及銀行借款	108年	3,069,000	841,150	1,634,000
SIS 造粒機	自有資金	109年	294,500	140,300	63,000
高級鞋材生產線	自有資金及銀行借款	109年	682,000	76,290	605,710

(二) 產生之效益：預期可提高利潤貢獻

五、最近年度轉投資政策、其獲利或虧損之主要原因、改善計畫及未來一年投資計畫

本公司為持續於合成橡膠領導地位，於轉投資政策上積極跨入特用化學產品朝向高毛利高附加價值產品開發以維持本公司整體營運績效。

六、風險管理分析評估

(一) 利率、匯率變動、通貨膨脹情形對公司損益影響及未來因應措施

對本公司損益之影響：

單位：新台幣千元

107年度	金額	占營收淨額比 (%)	占稅前淨利比率 (%)
利息收(支)淨額	(91,259)	(0.3)	(5.6)
兌換(損)益淨額	7,380	0.02	0.5

利率變動：

本公司之利率風險源自於支應營運需求所產生之負債。若預期利率有明顯波動時，將採用適當金融工具，如固定利率之長期負債、調整借款幣別或借款期間等方式，以最適借款組合降低資金成本。

匯率變動：

本公司部份之銷售及採購採用外幣收付，故顯著之匯率變動將對公司之營業收入、銷貨成本及營業利益產生影響。公司針對已持有及預期交易產生之外幣資產與外幣負債相互抵銷後之淨部位進行匯率亦或以到期日為報導日起一年內之遠期外匯合約來進行避險，以降低匯率波動對營運之影響。

通貨膨脹：

原物料價格之波動可能對公司營運成本帶來影響。風險因應措施包含透過大量採購或長期合約等機制，以降低成本變動之幅度；產品售價方面則依成本及市場狀況作適度調整，以管理因通貨膨脹對本公司產生之影響。

[首頁](#)[目錄](#)[致股東報告書](#)[公司簡介](#)[公司治理報告](#)[募資情形](#)[營運概況](#)[財務概況](#)[財務狀況及財務績效之檢討分析與風險事項](#)[一、財務狀況](#)[二、財務績效](#)[三、現金流量分析](#)[四、最近年度重大資本支出對財務業務之影響](#)[五、最近年度轉投資政策、其獲利或虧損之主要原因、改善計畫及未來一年投資計畫](#)[六、風險事項管理分析評估](#)[七、其他重要事項](#)[特別記載事項](#)[其他揭露事項](#)[發生證券交易法第三十六條第三項第二款所定對股東權益或證券價格有重大影響之事項](#)

(二) 從事高風險、高槓桿投資、資金貸與他人、背書保證及衍生性商品交易之政策、獲利或虧損之主要原因及未來因應措施

公司無從事高風險、高槓桿投資及非避險之衍生性商品操作之情事；資金貸與他人、背書保證對象亦僅限於屬權益法評價之被投資公司。上述交易，本公司皆依據現有「取得或處分資產處理程序」、「資金貸與他人作業程序」及「背書保證作業程序」規定處理。

(三) 未來研發計劃及預計投入之研發經費

單位：新台幣千元

研究計劃名稱	預計投入研發經費
新世代 S-SBR 產品開發與核心技術能力精進	60,000
新型觸媒類順丁橡膠 (BR) 產品	10,000
開發更高附加價值熱可塑性彈性體 (TPE) 產品	210,000
興建上海應用研究中心	80,000
客製化鞋材與高端應用材料開發	78,000
尖端製程技術平台開發	96,000

(四) 國內外重要政策及法律變動對公司財務業務之影響及因應措施

本公司向來遵守政府法令，並隨時注意國內外政策及法令變動情況，以研擬因應策略；最近年度國內外重要政策及法令變動，未對本公司財務及業務造成影響。

(五) 科技改變及產業變化對公司財務業務之影響及因應措施

因應科技改變，本公司投入技術及製程之研發與優化，持續建構各項技術平台，與客戶共同開發新技術與新產品，提升技術能力及開發新解決方案，擴大本公司在特用化學產品之應用與市場之地位。本公司亦受丁二烯、天然橡膠價格波動及合成橡膠供應與需求結構影響，會造成下游輪胎客戶需求之波動，進而影響本公司之營收與獲利。本公司透過定期之產銷購協調，追蹤與討論上游原料之價格走勢，致力於成本的管控及降低價格波動對公司業務之衝擊，並布局全球市場，分散單一地區或產業客戶遇到景氣或需求變化之風險。

(六) 企業形象改變對企業危機管理之影響及因應措施

本公司秉承珍惜地球資源、落實企業社會責任及永續經營之理念，開發環保節能材料、創造良好的經營績效，在經濟、環境、社會等面向不斷改善與創新，致力實踐良好的企業公民和社會責任。本公司自推動企業社會責任以來，相當重視社會參與，持續捐助弱勢學童及透過各項社會活動扶助弱勢團體，同時在化學教育及傳承上投入志工協助，進行企業回饋並為全體社會創造價值。亦期望超越法規遵循的自願性作為，制定各項保護公司智慧財產權、機密資訊及客戶、員工個人資料的政策與行為準則，將企業社會責任融入核心營運過程之中以滿足永續成長，並期許成為客戶長期重要的合作夥伴。另外，針對公司營運狀況皆定期召開股東會及法人說明會以增加財務業務透明度，同時針對可能影響公司之天災或職業安全相關之緊急突發事件設有專責部門進行應變流程規劃與因應，將企業經營之不確定性降至最低。

(七) 進行併購之預期效益、可能風險及因應措施

為達成企業轉型、提升公司整體價值並增進股東權益，本公司持續就國內外之股權投資、策略聯盟或併購機會進行研究與評估。其中，跨國併購之主要風險涵蓋各國政府對於併購及外國人投資管理制度之相關法令規範，及併購後之營運風險管理。做為確保併購交易能順利執行及後續公司能順利營運之重要關鍵，事前應向相關國家之專業人士諮詢確認海外併購機制，符合當地國之法令遵循及我國主管機關之規定辦理併購程序，公司經營團隊亦建構全球營運控管架構。

首頁

目錄

致股東報告書

公司簡介

公司治理報告

募資情形

營運概況

財務概況

財務狀況及財務績效之檢討分析與風險事項

一、財務狀況

二、財務績效

三、現金流量分析

四、最近年度重大資本支出對財務業務之影響

五、最近年度轉投資政策、其獲利或虧損之主要原因、改善計畫及未來一年投資計畫

六、風險事項管理分析評估

七、其他重要事項

特別記載事項

其他揭露事項

發生證券交易法第三十六條第三項第二款所定對股東權益或證券價格有重大影響之事項

(八) 擴充廠房之預期效益、可能風險及因應措施

本公司為進行產品創新及區域擴張以達成有機成長及強化業務組合目標，於中國南通新建一條年產能為二萬噸高端氫化熱可塑性彈性體 (SEBS) 生產線，新生產線結合本公司最先進的工藝和技術，鎖定應用於塑膠改質、汽車零配件及輸液袋、流管等醫療用途之市場，預計於 108 年第四季開始投產。新生產線將有助於提升營收、獲利及整體競爭力。擴充產能係為營運所需並經過縝密之資本支出規劃，可能風險尚屬有限。

(九) 進貨或銷貨集中所面臨之風險及因應措施

進貨：本公司主要原料 - 丁二烯因供應廠商產能有限，為穩定原料來源及取得成本考量，與國內主要供應廠商簽訂供貨合約，致使供貨集中；因該等原料為國際性原物料，如國內供應廠商發生不可抗拒事件時，可自國外廠商取得該等原料，無斷料之風險。

銷貨：本公司主要客戶為國內外輪胎業者，雖下游輪胎業者面臨需求減緩，但因長期與國際大廠合作關係良好，多數以簽訂合約方式銷售，同時客戶財務體質健全，且業務部門對所有客戶均有額度控管，並對銷售客戶之徵信工作持續進行，以上使營運及操作未有重大風險。

(十) 董事或持股超過百分之十之大股東，股權之大量移轉或更換對公司之影響、風險及因應措施

本公司之董事或持股超過百分之十之大股東若有股權大量移轉或更換之情事，將有可能造成經營權變動或使本公司現有股東所持有之股票價格因而受到影響。本公司內部人之股權移轉情形皆按主管機關相關規定申報，截至年報刊印日為止亦無股權大量移轉之情形。

(十一) 經營權之改變對公司之影響、風險及因應措施 – 無。

(十二) 公司及公司董事、總經理、實質負責人、持股比例超過百分之十之大股東及從屬公司訴訟或非訟事件 – 無。

(十三) 其他重要風險及因應措施 – 無。

七、其他重要事項

資安風險評估及因應措施

資訊系統架構依其風險等級，建立資料備份及異地主機備援機制，並將備份媒體送往異地保管存放，以確保資訊系統資料保全。另加強監管主要機房各項設備狀況，及建立雙層網路防火牆機制，以及即時監控網路異常訊息及處理，防範瞬息萬變的網路安全威脅及駭客病毒感染，以確保資訊網路系統之正常運作及資料安全。另外依據資訊系統主機之風險等級，每年檢討及規劃設計，以提升適當軟硬體設備資源、改善作業流程等因應措施。

首頁

目錄

致股東報告書

公司簡介

公司治理報告

募資情形

營運概況

財務概況

財務狀況及財務績效之檢討分析與風險事項

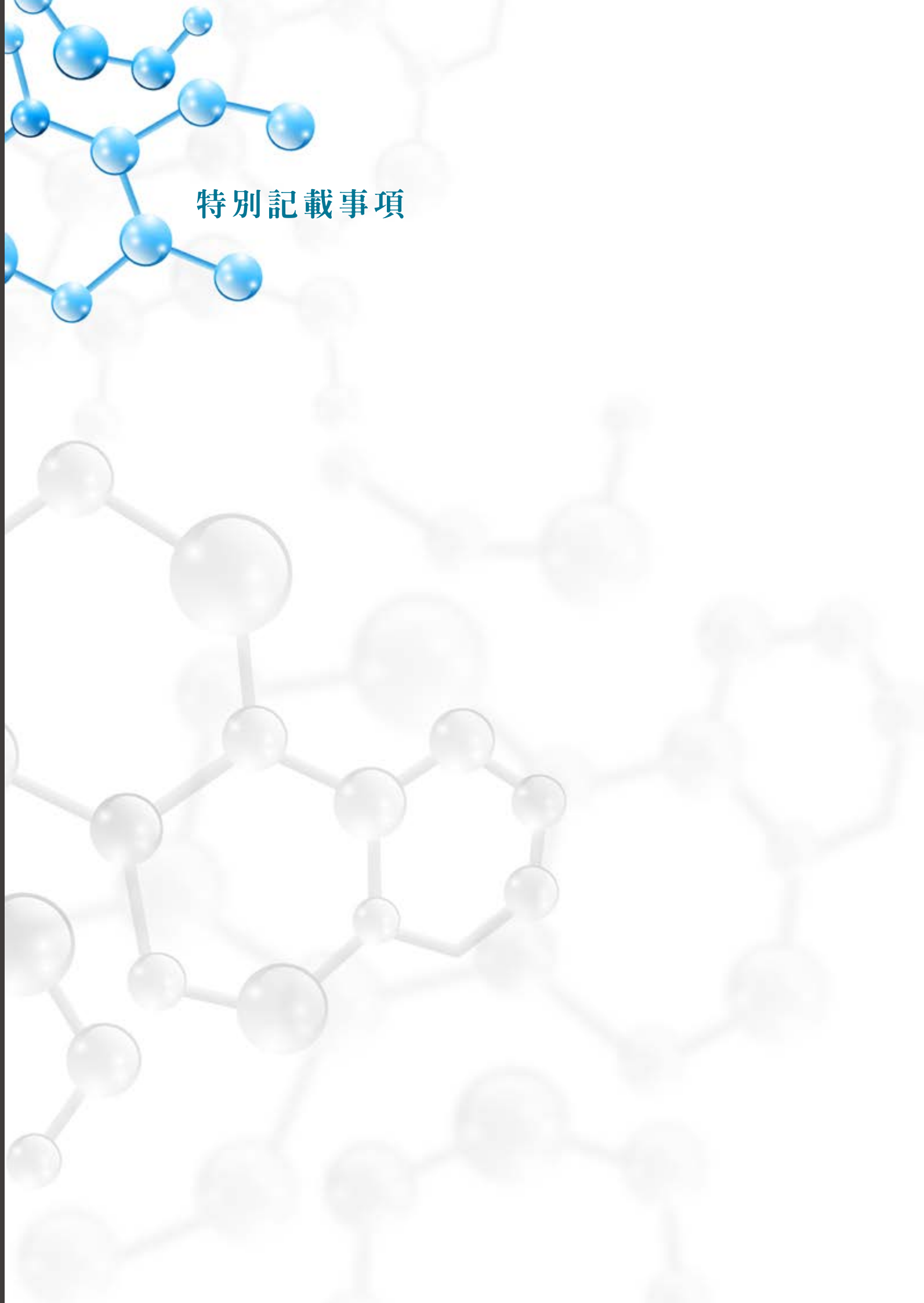
特別記載事項

- 一、關係企業相關資料
- 二、私募有價證券辦理情形
- 三、子公司持有或處分本公司股票情形
- 四、其他必要補充說明事項

其他揭露事項

發生證券交易法第三十六條第三項第二款所定對股東權益或證券價格有重大影響之事項

特別記載事項



首頁

目錄

致股東報告書

公司簡介

公司治理報告

募資情形

營運概況

財務概況

財務狀況及財務績效之檢討分析與風險事項

特別記載事項

一、關係企業相關資料

二、私募有價證券辦理情形

三、子公司持有或處分本公司股票情形

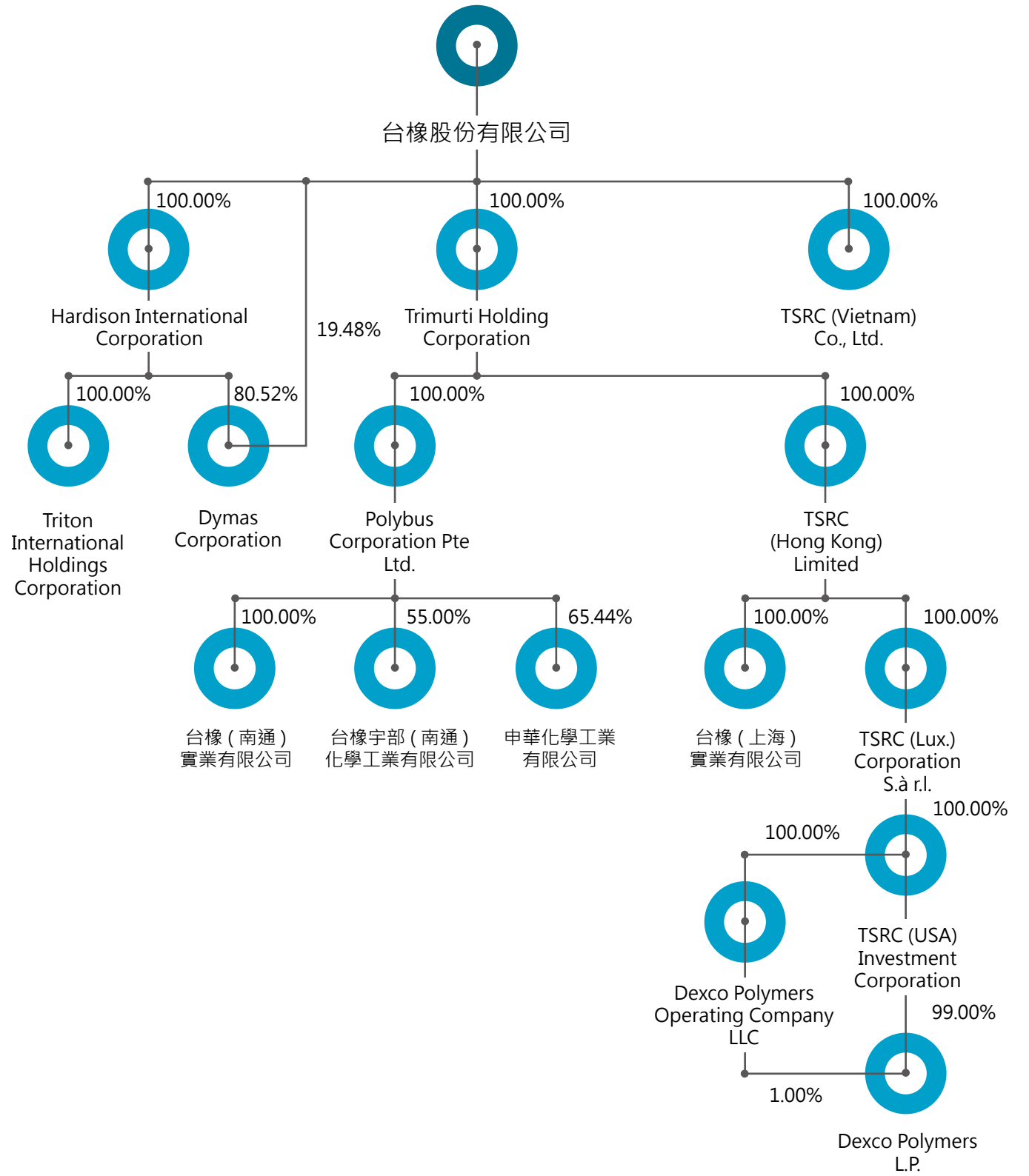
四、其他必要補充說明事項

其他揭露事項

發生證券交易法第三十六條第三項第二款所定對股東權益或證券價格有重大影響之事項

一、關係企業相關資料

(一) 關係企業組織圖



首頁

目錄

致股東報告書

公司簡介

公司治理報告

募資情形

營運概況

財務概況

財務狀況及財務績效之檢討分析與風險事項

特別記載事項

一、關係企業相關資料

二、私募有價證券辦理情形

三、子公司持有或處分本公司股票情形

四、其他必要補充說明事項

其他揭露事項

發生證券交易法第三十六條第三項第二款所定對股東權益或證券價格有重大影響之事項

(二)、各關係企業基本資料

企業名稱	設立日期	地址	實收資本額	主要營業或生產項目
Trimurti Holding Corporation	1994.03.10	Palm Grove House, P.O. Box 438, Road Town, Tortola, B.V.I.	USD86,920 千元	一般投資業
Hardison International Corporation	1994.03.11	Palm Grove House, P.O. Box 438, Road Town, Tortola, B.V.I.	USD3,896 千元	一般投資業
Dymas Corporation	1991.03.19	Palm Grove House, P.O. Box 438, Road Town, Tortola, B.V.I.	USD5,960 千元	一般投資業
Polybus Corporation Pte Ltd.	1995.02.25	100 Peck Seah Street #09-16 Singapore 079333	SGD105,830 千元	國際貿易及一般投資業
TSRC (Hong Kong) Limited	2008.03.19	15/F BOC Group Life Assurance Tower 136 Des Voeux Road Central	USD77,850 千元	一般投資業
Triton International Holdings Corporation	1993.05.24	Palm Grove House, P.O. Box 438, Road Town, Tortola, B.V.I.	USD50 千元	一般投資業
TSRC (Lux.) Corporation S.à r.l.	2011.07.26	34-36 avenue de la Liberté, L-1930 Luxembourg	EUR50,800 千元	國際貿易及一般投資業
TSRC(USA) Investment Corporation	2011.01.27	2711 Centerville Road, Suite 400, Country of New Castle, Wilmington, Delaware, 19808	USD70,050 千元	一般投資業
Dexco Polymers L.P.	2002.02.20	12012 Wickchester Lane, Suite 280, Houston, TX 77079	註一	熱可塑性彈性體之製造及銷售
台橡(上海)實業有限公司	2001.02.22	上海市松江區高新技術園區玉樹路1406號	USD5,500 千元	工程塑料、塑料合金及熱可塑性彈性體工程塑料之製造及銷售
申華化學工業有限公司	1996.03.29	江蘇省南通市經濟技術開發區中華路1號	USD41,220 千元	乳聚苯乙烯-丁二烯橡膠之製造及銷售
台橡(南通)實業有限公司	2006.09.05	江蘇省南通市經濟技術開發區通旺路22號	USD105,125 千元	熱可塑性彈性體之製造及銷售
台橡宇部(南通)化學工業有限公司	2006.12.06	江蘇省南通市經濟技術開發區通旺路22號	USD40,000 千元	順丁橡膠之製造及銷售
TSRC (Vietnam) Co., Ltd.	2018.10.16	8 VSIP II-A Street 31, Vietnam Singapore Industrial Park II-A, Tan Uyen Town, Binh Duong Province, Vietnam	USD 9,000 千元	塑橡粒色母、熱可塑性彈性體和塑膠化合物之生產及加工

註一：TSRC (USA) Investment Corporation 在 100 年以併購方式，出資 USD192,617 千元取得 Dexco Polymers Operating Company LLC 及 Dexco Polymers L.P. 全部股權。

註二：TSRC (USA) Investment Corporation 為 Dexco Polymers L.P. 之有限責任合夥人；Dexco Polymers Operating Company LLC 為 Dexco Polymers L.P. 之無限責任合夥人，並無實質營運，故未另外在揭露 Dexco Polymers Operating Company LLC 之相關資訊。

首頁

目錄

致股東報告書

公司簡介

公司治理報告

募資情形

營運概況

財務概況

財務狀況及財務績效之檢討分析與風險事項

特別記載事項

一、關係企業相關資料

二、私募有價證券辦理情形

三、子公司持有或處分本公司股票情形

四、其他必要補充說明事項

其他揭露事項

發生證券交易法第三十六條第三項第二款所定對股東權益或證券價格有重大影響之事項

(三)、推定為有控制與從屬關係者其相同股東資料：無。

(四)、整體關係企業經營業務所涵蓋之行業與往來分工情形

關係企業名稱	業務涵蓋之行業	有無業務關聯	往來分工情形
Trimurti Holding Corporation	一般投資業，轉投資 Polybus Corporation Pte Ltd. 及 TSRC (Hong Kong) Limited	無	該公司為本公司之海外被投資公司
Hardison International Corporation	一般投資業，轉投資 Dymas Corporation 及 Triton International Holdings Corporation	無	該公司為本公司之海外被投資公司
Dymas Corporation	一般投資業	無	該公司為本公司之海外被投資公司
Polybus Corporation Pte Ltd.	國際貿易及一般投資業，轉投資 申華化學工業有限公司、台橡(南通)實業有限公司及台橡宇部(南通)化學工業有限公司	有	該公司為本公司之海外被投資公司，負責本公司、申華化學工業有限公司及台橡(南通)實業有限公司部分之銷售業務
TSRC (Hong Kong) Limited	一般投資業，轉投資台橡(上海)實業有限公司及 TSRC (Lux.) Corporation S.à r.l.	無	該公司為本公司之海外被投資公司
Triton International Holdings Corporation	一般投資業	無	該公司為本公司之海外被投資公司
TSRC (Lux.) Corporation S.à r.l.	國際貿易及一般投資業，轉投資 TSRC (USA) Investment Corporation	有	該公司為本公司之海外被投資公司，負責本公司、Dexco Polymers L.P. 及台橡(南通)實業有限公司之部分銷售業務，本公司提供該公司資訊服務
TSRC (USA) Investment Corporation	一般投資業，轉投資 Dexco Polymers L.P. 及 Dexco Polymers Operating Company LLC	有	該公司為本公司之海外被投資公司，提供本公司研發技術服務支援
Dexco Polymers L.P.	熱可塑性彈性體之製造及銷售	有	該公司為本公司之海外被投資公司，本公司提供該公司管理、資訊及技術服務
台橡(上海)實業有限公司	工程塑料、塑料合金及熱可塑性彈性體工程塑料之製造及銷售	有	該公司為本公司之海外被投資公司，本公司銷售部分產品予該公司並提供管理、資訊及技術服務

首頁

目錄

致股東報告書

公司簡介

公司治理報告

募資情形

營運概況

財務概況

財務狀況及財務績效之檢討分析與風險事項

特別記載事項

一、關係企業相關資料

二、私募有價證券辦理情形

三、子公司持有或處分本公司股票情形

四、其他必要補充說明事項

其他揭露事項

發生證券交易法第三十六條第三項第二款所定對股東權益或證券價格有重大影響之事項

關係企業名稱	業務涵蓋之行業	有無業務關聯	往來分工情形
中華化學工業有限公司	乳聚苯乙烯-丁二烯橡膠之製造及銷售	有	該公司為本公司之海外被投資公司，本公司提供該公司管理、資訊及技術服務
台橡(南通)實業有限公司	熱可塑性彈性體之製造及銷售	有	該公司為本公司之海外被投資公司，本公司銷售部分產品予該公司並提供管理、資訊及技術服務
台橡宇部(南通)化學工業有限公司	順丁橡膠之製造及銷售	有	該公司為本公司之海外被投資公司，本公司提供該公司管理、資訊及技術服務
TSRC (Vietnam) Co., Ltd.	塑橡粒色母、熱可塑性彈性體和塑膠化合物之生產及加工	有	該公司為本公司之海外被投資公司，本公司提供該公司銷售、管理、資訊及技術服務

首頁

目錄

致股東報告書

公司簡介

公司治理報告

募資情形

營運概況

財務概況

財務狀況及財務績效之檢討分析與風險事項

特別記載事項

一、關係企業相關資料

二、私募有價證券辦理情形

三、子公司持有或處分本公司股票情形

四、其他必要補充說明事項

其他揭露事項

發生證券交易法第三十六條第三項第二款所定對股東權益或證券價格有重大影響之事項

(五)、各關係企業董事、監察人及總經理資料

企業名稱	職稱	姓名或代表人	持有股份	
			股數	持股比例 (%)
Trimurti Holding Corporation	董事	蔡偉強	-	-
	董事	林永強	-	-
	董事	王文淵	-	-
Hardison International Corporation	董事	蔡偉強	-	-
	董事	林永強	-	-
Dymas Corporation	董事	蔡偉強	-	-
	董事	林永強	-	-
Polybus Corporation Pte Ltd.	董事	蔡偉強	-	-
	董事	林永強	-	-
	董事	王文淵	-	-
TSRC (Hong Kong) Limited	董事	蔡偉強	-	-
	董事	林永強	-	-
	董事	王文淵	-	-
TSRC (Lux.) Corporation S.à r.l.	董事	林永強	-	-
	董事	王文淵	-	-
	董事	蔡坤城	-	-
	董事	David Maria	-	-
	總經理	Christian Kafka	-	-
TSRC(USA) Investment Corporation	董事	林永強	-	-
	董事	王文淵	-	-
	董事	蔡坤城	-	-
	總經理	林永強	-	-
Triton International Holdings Corporation	董事	蔡偉強	-	-
	董事	王文淵	-	-
Dexco Polymers L.P.	總經理	蔡坤城	-	-
台橡(上海)實業有限公司	董事長	林永強	-	-
	董事	郭煌城	-	-
	董事	呂清保	-	-
	董事	林政男	-	-
	監事	王文淵	-	-
	總經理	李政德	-	-

首頁

目錄

致股東報告書

公司簡介

公司治理報告

募資情形

營運概況

財務概況

財務狀況及財務績效之檢討分析與風險事項

特別記載事項

一、關係企業相關資料

二、私募有價證券辦理情形

三、子公司持有或處分本公司股票情形

四、其他必要補充說明事項

其他揭露事項

發生證券交易法第三十六條第三項第二款所定對股東權益或證券價格有重大影響之事項

企業名稱	職稱	姓名或代表人	持有股份	
			股數	持股比例 (%)
中華化學工業有限公司	董事長	劉祖棣	-	-
	董事	王文淵	-	-
	董事	邱瑞麟	-	-
	董事	林政男	-	-
	董事	姜朝陽	-	-
	董事	陸強新	-	-
	董事	大山聰	-	-
	總經理	姜朝陽	-	-
台橡(南通)實業有限公司	董事長	林永強	-	-
	董事	蘇昭榮	-	-
	董事	呂清保	-	-
	監事	王文淵	-	-
	總經理	蘇昭榮	-	-
台橡宇部(南通)化學工業有限公司	董事長	劉祖棣	-	-
	董事	林政男	-	-
	董事	邱瑞麟	-	-
	董事	森茲	-	-
	董事	大山聰	-	-
	監事	王文淵	-	-
	總經理	姜朝陽	-	-
TSRC (Vietnam) Co., Ltd.	董事長	林永強	-	-
	董事	郭煌城	-	-
	董事	王文淵	-	-
	總經理	郭煌城	-	-

首頁

目錄

致股東報告書

公司簡介

公司治理報告

募資情形

營運概況

財務概況

財務狀況及財務績效之檢討分析與風險事項

特別記載事項

一、關係企業相關資料

二、私募有價證券辦理情形

三、子公司持有或處分本公司股票情形

四、其他必要補充說明事項

其他揭露事項

發生證券交易法第三十六條第三項第二款所定對股東權益或證券價格有重大影響之事項

(六)、各關係企業營運概況

單位：新台幣千元

企業名稱	資本額	資產總值	負債總額	淨值	營業收入	營業損益	本期損益 (稅後)	稅後 每股 盈虧 (元)
Trimutri Holding Corporation	2,667,578	13,134,489	1,260	13,133,229	-	(40,282)	994,253	11.44
Hardison International Corporation	119,745	860,521	-	860,521	-	(445)	66,590	17.09
Dymas Corporation	183,155	916,614	-	916,614	-	(94)	73,827	12.39
Polybus Corporation Pte Ltd.	2,212,776	8,100,666	74,325	8,026,341	634,887	18,885	684,472	6.47
TSRC (Hong Kong) Limited	2,392,564	3,251,800	17,815	3,233,985	-	(477)	107,041	1.37
TSRC (Lux.) Corporation S.à r.l.	1,788,399	3,610,697	921,568	2,689,129	2,863,685	6,492	46,818	0.92
TSRC (USA) Investment Corporation	2,152,847	3,260,445	642,544	2,617,901	-	(178,003)	43,108	0.62
Dexco Polymers L.P.	-	2,505,267	944,311	1,560,956	4,351,411	243,552	230,238	-
Triton International Holdings Corporation	1,537	115,984	-	115,984	-	(38)	7,580	151.60
台橡(上海)實業有限公司	169,032	499,902	73,299	426,603	530,922	63,532	63,134	-
申華化學工業有限公司	1,266,814	2,949,565	275,029	2,674,536	6,825,293	84,423	47,054	-
台橡(南通)實業有限公司	3,230,807	5,430,809	1,082,232	4,348,577	4,660,339	776,496	578,533	-
台橡宇部(南通)化學工業有限公司	1,229,320	2,223,186	786,479	1,436,707	2,944,503	84,563	56,049	-
TSRC (Vietnam) CO., Ltd.	276,597	276,329	1,934	274,395	-	(2,172)	(2,160)	-

註：資產負債表日資產科目美金對新台幣之即期匯率為 30.733
損益科目美金對新台幣之即期匯率為 30.1465

二、私募有價證券辦理情形：無

三、子公司持有或處分本公司股票情形：無

四、其他必要補充說明事項：無

首頁

目錄

致股東報告書

公司簡介

公司治理報告

募資情形

營運概況

財務概況

財務狀況及財務績效之檢討分析與風險事項

特別記載事項

其他揭露事項

發生證券交易法第三十六條第三項第二款所定對股東權益或證券價格有重大影響之事項

其他揭露事項

The background features a dark grey vertical bar on the left side containing a list of navigation links. The rest of the page is white with a decorative pattern of molecular structures. A prominent blue molecular structure is located in the upper left quadrant, while a larger, semi-transparent grey molecular structure is centered in the lower half of the page.

首頁

目錄

致股東報告書

公司簡介

公司治理報告

募資情形

營運概況

財務概況

財務狀況及財務績效之檢討分析與風險事項

特別記載事項

其他揭露事項

發生證券交易法第三十六條第三項第二款所定對股東權益或證券價格有重大影響之事項

一、員工行為或倫理準則

本公司自 91 年公佈員工「公務執行行為規範」，並經過五次修訂後，明確規範員工因公司賦予職務關係，對內、外執行相關公務時，必須依循資源及資產之有效運用、營業秘密之保護、內線交易之防止、反托拉斯規定、公平交易、避免公司與個人之利益衝突、避免圖私利之機會、賄賂之禁止、網路使用規範、兼職等事項規定，並訂有對應之懲處制度。

二、員工人身安全與工作環境的保護措施

依據本公司制定之「安全衛生政策」，揭露本公司之核心價值為以人為本，並且透過「技術」、「安全衛生文化」、「責任」、「溝通」之原則運作，追求零災害、零傷害目標。

本公司定期舉辦緊急應變、防災安全訓練、年度健康檢查、健康講座及心理諮商、安全作業環境檢測等，確保工作環境與員工人身安全。

本公司並已獲得 OHSAS 18001 及 CNS15506 職業安全衛生管理系統，與 ISO 14001 環境管理系統認證，以善盡環保責任。

最近年度及截至年報刊印日止，發生證券交易法第三十六條第三項第二款所定對股東權益或證券價格有重大影響之事項 - 無。

首頁

目錄

致股東報告書

公司簡介

公司治理報告

募資情形

營運概況

財務概況

財務狀況及財務績效之檢討分析與風險事項

特別記載事項

其他揭露事項

發生證券交易法第三十六條第三項第二款所定對股東權益或證券價格有重大影響之事項

最近年度合併財務報告暨會計師查核報告

聲 明 書

本公司民國一〇七年度(自一〇七年一月一日至一〇七年十二月三十一日止)依「關係企業合併營業報告書關係企業合併財務報表及關係報告書編製準則」應納入編製關係企業合併財務報表之公司與依金融監督管理委員會認可之國際財務報導準則第十號應納入編製母子公司合併財務報告之公司均相同，且關係企業合併財務報表所應揭露相關資訊於前揭母子公司合併財務報告中均已揭露，爰不再另行編製關係企業合併財務報表。

特此聲明

公司名稱：台橡股份有限公司



董事長：殷琪



日期：民國一〇八年三月十四日

[首頁](#)

[目錄](#)

[致股東報告書](#)

[公司簡介](#)

[公司治理報告](#)

[募資情形](#)

[營運概況](#)

[財務概況](#)

[財務狀況及財務績效之檢討分析與風險事項](#)

[特別記載事項](#)

[其他揭露事項](#)

[發生證券交易法第三十六條第三項第二款所定對股東權益或證券價格有重大影響之事項](#)

會計師查核報告

台橡股份有限公司董事會 公鑒：

查核意見

台橡股份有限公司及其子公司(台橡集團)民國一〇七年及一〇六年十二月三十一日之合併資產負債表，暨民國一〇七年及一〇六年一月一日至十二月三十一日之合併綜合損益表、合併權益變動表及合併現金流量表，以及合併財務報告附註(包括重大會計政策彙總)，業經本會計師查核竣事。

依本會計師之意見，上開合併財務報告在所有重大方面係依照證券發行人財務報告編製準則暨經金融監督管理委員會認可並發布生效之國際財務報導準則、國際會計準則、解釋及解釋公告編製，足以允當表達台橡股份有限公司及其子公司民國一〇七年及一〇六年十二月三十一日之合併財務狀況，與民國一〇七年及一〇六年一月一日至十二月三十一日之合併財務績效與合併現金流量。

查核意見之基礎

本會計師係依照會計師查核簽證財務報表規則及一般公認審計準則執行查核工作。本會計師於該等準則下之責任將於會計師查核合併財務報告之責任段進一步說明。本會計師所隸屬事務所受獨立性規範之人員已依會計師職業道德規範，與台橡股份有限公司及其子公司保持超然獨立，並履行該規範之其他責任。本會計師相信已取得足夠及適切之查核證據，以作為表示查核意見之基礎。

關鍵查核事項

關鍵查核事項係指依本會計師之專業判斷，對台橡股份有限公司及其子公司民國一〇七年度合併財務報告之查核最為重要之事項。該等事項已於查核合併財務報告整體及形成查核意見之過程中予以因應，本會計師並不對該等事項單獨表示意見。本會計師判斷應溝通在查核報告上之關鍵查核事項如下：

一、收入認列

有關收入認列之相關揭露請詳合併財務報告附註四(十七)、附註六(廿二)及(廿三)。

關鍵查核事項之說明：

銷貨收入係投資人及管理階層評估台橡股份有限公司及其子公司財務或業務績效之主要指標，因收入認列之時間點及金額是否正確對財務報表之影響實屬重大，且首次適用國際財務報導準則第十五號，用以衡量與認列收入之假設或判斷仰賴管理階層之主觀判斷，是以為一關鍵查核事項。

因應之查核程序：

本會計師之主要查核程序包括測試銷貨及收款作業循環之內部控制設計及執行(包括人工及系統控制)之有效性；檢視重要銷售合約收入認列之關鍵判斷、估計和會計處理是否允當；比較最近期及去年度之前十大銷售客戶之異動及分析各產品別收入與價量變化，以評估有無重大異常；針對資產負債表日前後一段期間之銷售交易進行抽樣，核對相關憑證，以評估收入歸屬期間及認列之正確性，了解期後是否有重大之退回或折讓情形，並檢視管理階層針對有關收入認列之揭露是否允當。

首頁

目錄

致股東報告書

公司簡介

公司治理報告

募資情形

營運概況

財務概況

財務狀況及財務績效之檢討分析與風險事項

特別記載事項

其他揭露事項

發生證券交易法第三十六條第三項第二款所定對股東權益或證券價格有重大影響之事項

二、存貨續後衡量

有關存貨續後衡量之相關揭露請詳合併財務報告附註四(八)、附註五及附註六(七)。

關鍵查核事項之說明：

台橡股份有限公司及其子公司之存貨為各類合成橡膠及其原料，受到當前橡膠市場供過於求導致售價競爭激烈及主要原料價格經常大幅波動之情事，將使存貨之帳面價值有高於淨變現價值之風險，而存貨續後衡量係仰賴管理階層透過各項內、外部主、客觀證據評估，是以為一關鍵查核事項。

因應之查核程序：

本會計師之主要查核程序為瞭解管理階層執行存貨續後衡量會計政策之合理性，並為評估會計政策是否已被遵循而執行相關查核程序，包含檢視存貨庫齡報表並分析存貨庫齡變化情形；取得存貨後續衡量明細表並評估管理階層所採用之淨變現價值基礎之合理性；選取樣本核對有關憑證以驗證其金額正確性；並檢視管理階層針對有關存貨續後衡量之揭露是否允當。

其他事項

台橡股份有限公司已編製民國一〇七年度及一〇六年度之個體財務報告，並經本會計師出具無保留意見之查核報告在案，備供參考。

管理階層與治理單位對合併財務報告之責任

管理階層之責任係依照證券發行人財務報告編製準則暨經金融監督管理委員會認可並發布生效之國際財務報導準則、國際會計準則、解釋及解釋公告編製允當表達之合併財務報告，且維持與合併財務報告編製有關之必要內部控制，以確保合併財務報告未存有導因於舞弊或錯誤之重大不實表達。

於編製合併財務報告時，管理階層之責任包括評估台橡股份有限公司及其子公司繼續經營之能力、相關事項之揭露，以及繼續經營會計基礎之採用，除非管理階層意圖清算台橡股份有限公司及其子公司或停止營業，或除清算或停業外別無實際可行之其他方案。

台橡股份有限公司及其子公司之治理單位(含審計委員會)負有監督財務報導流程之責任。

會計師查核合併財務報告之責任

本會計師查核合併財務報告之目的，係對合併財務報告整體是否存有導因於舞弊或錯誤之重大不實表達取得合理確信，並出具查核報告。合理確信係高度確信，惟依照一般公認審計準則執行之查核工作無法保證必能偵出合併財務報告存有之重大不實表達。不實表達可能導因於舞弊或錯誤。如不實表達之個別金額或彙總數可合理預期將影響合併財務報表使用者所作之經濟決策，則被認為具有重大性。

本會計師依照一般公認審計準則查核時，運用專業判斷並保持專業上之懷疑。本會計師亦執行下列工作：

1. 辨認並評估合併財務報告導因於舞弊或錯誤之重大不實表達風險；對所評估之風險設計及執行適當之因應對策；並取得足夠及適切之查核證據以作為查核意見之基礎。因舞弊可能涉及共謀、偽造、故意遺漏、不實聲明或踰越內部控制，故未偵出導因於舞弊之重大不實表達之風險高於導因於錯誤者。

[首頁](#)

[目錄](#)

[致股東報告書](#)

[公司簡介](#)

[公司治理報告](#)

[募資情形](#)

[營運概況](#)

[財務概況](#)

[財務狀況及財務績效之檢討分析與風險事項](#)

[特別記載事項](#)

[其他揭露事項](#)

[發生證券交易法第三十六條第三項第二款所定對股東權益或證券價格有重大影響之事項](#)

2. 對與查核攸關之內部控制取得必要之瞭解，以設計當時情況下適當之查核程序，惟其目的非對台橡股份有限公司及其子公司內部控制之有效性表示意見。
3. 評估管理階層所採用會計政策之適當性，及其所作會計估計與相關揭露之合理性。
4. 依據所取得之查核證據，對管理階層採用繼續經營會計基礎之適當性，以及使台橡股份有限公司及其子公司繼續經營之能力可能產生重大疑慮之事件或情況是否存在重大不確定性，作出結論。本會計師若認為該等事件或情況存在重大不確定性，則須於查核報告中提醒合併財務報告使用者注意合併財務報告之相關揭露，或於該等揭露係屬不適當時修正查核意見。本會計師之結論係以截至查核報告日止所取得之查核證據為基礎。惟未來事件或情況可能導致台橡股份有限公司及其子公司不再具有繼續經營之能力。
5. 評估合併財務報告(包括相關附註)之整體表達、結構及內容，以及合併財務報告是否允當表達相關交易及事件。
6. 對於集團內組成個體之財務資訊取得足夠及適切之查核證據，以對合併財務報告表示意見。本會計師負責集團查核案件之指導、監督及執行，並負責形成集團之查核意見。

本會計師與治理單位溝通之事項，包括所規劃之查核範圍及時間，以及重大查核發現(包括於查核過程中所辨認之內部控制顯著缺失)。

本會計師亦向治理單位提供本會計師所隸屬事務所受獨立性規範之人員已遵循會計師職業道德規範中有關獨立性之聲明，並與治理單位溝通所有可能被認為會影響會計師獨立性之關係及其他事項(包括相關防護措施)。

首頁

目錄

致股東報告書

公司簡介

公司治理報告

募資情形

營運概況

財務概況

財務狀況及財務績效之檢討分析與風險事項

特別記載事項

其他揭露事項

發生證券交易法第三十六條第三項第二款所定對股東權益或證券價格有重大影響之事項

本會計師從與治理單位溝通之事項中，決定對台橡股份有限公司及其子公司民國一〇七年度合併財務報告查核之關鍵查核事項。本會計師於查核報告中敘明該等事項，除非法令不允許公開揭露特定事項，或在極罕見情況下，本會計師決定不於查核報告中溝通特定事項，因可合理預期此溝通所產生之負面影響大於所增進之公眾利益。

安侯建業聯合會計師事務所

會計師：

黃柏欣
何新民



證券主管機關核准簽證文號：台財證六字第 0920122026 號

(88)台財證(六)第 18311 號

民國一〇八年三月十四日

首頁

目錄

致股東報告書

公司簡介

公司治理報告

募資情形

營運概況

財務概況

財務狀況及財務績效之檢討分析與風險事項

特別記載事項

其他揭露事項

發生證券交易法第三十六條第三項第二款所定對股東權益或證券價格有重大影響之事項

台橡股份有限公司及子公司

合併資產負債表

民國一〇七年及一〇六年十二月三十一日

單位：新台幣千元

資 產	107.12.31		106.12.31	
	金 額	%	金 額	%
流動資產：				
現金及約當現金 (附註六(一))	\$ 4,527,752	15	3,560,440	12
透過損益按公允價值衡量之金融資產 - 流動 (附註六(二))	679	-	-	-
應收票據淨額 (附註六(五))	558,944	2	909,467	3
應收帳款淨額 (附註六(五))	2,873,893	10	2,907,588	10
其他應收款 (附註六(六)及七)	91,395	-	76,088	-
本期所得稅資產	21,636	-	38,795	-
存貨 (附註六(七))	6,449,363	21	6,040,680	21
其他流動資產 (附註六(十三))	337,496	1	380,569	1
流動資產合計	14,861,158	49	13,913,627	47
非流動資產：				
透過其他綜合損益按公允價值衡量之權益工具投資非流動 (附註六(三))	1,299,806	4	-	-
備供出售金融資產 - 非流動 (附註六(四))	-	-	1,120,121	4
採用權益法之投資 (附註六(八)及七)	1,067,378	4	1,123,944	4
不動產、廠房及設備 (附註六(十)、八及九)	8,768,849	29	8,558,709	29
投資性不動產淨額 (附註六(十一))	1,596,324	5	1,611,050	6
無形資產 (附註六(十二))	1,851,601	6	1,942,350	7
遞延所得稅資產 (附註六(十八))	244,319	1	292,498	1
其他非流動資產 (附註六(十三)及八)	540,734	2	437,042	2
非流動資產合計	15,369,011	51	15,085,714	53

資產總計

\$ 30,230,169 100 28,999,341 100

(請詳閱後附合併財務報告附註)

董事長：殷琪



經理人：蔡偉強



會計主管：陳明煌



首頁

目錄

致股東報告書

公司簡介

公司治理報告

募資情形

營運概況

財務概況

財務狀況及財務績效之檢討分析與風險事項

特別記載事項

其他揭露事項

發生證券交易法第三十六條第三項第二款所定對股東權益或證券價格有重大影響之事項

	107.12.31		106.12.31	
	金額	%	金額	%
負債及權益				
流動負債：				
短期借款 (附註六 (十四))	\$ 4,147,772	14	6,365,254	22
一年內到期長期借款 (附註六 (十四))	850,000	3	800,000	3
應付短期票券 (附註六 (十四))	-	-	349,975	1
透過損益按公允價值衡量之金融負債 - 流動 (附註六 (二))	2,066	-	226	-
應付帳款	1,514,522	5	1,793,092	6
應付帳款 - 關係人 (附註七)	-	-	35,663	-
本期所得稅負債	133,032	-	118,045	-
其他應付款 (附註六 (十五)、(十七)、(廿一) 及七)	1,330,672	4	1,170,557	4
其他流動負債 (附註六 (十三) 及 (十六))	194,549	1	178,461	1
流動負債合計	8,172,613	27	10,811,273	37
非流動負債：				
銀行長期借款 (附註六 (十四))	3,718,325	12	800,000	3
其他長期借款 (附註六 (十四))	499,693	2	-	-
負債準備 - 非流動 (附註七)	29,189	-	26,999	-
遞延所得稅負債 (附註六 (十八))	695,682	2	665,560	2
其他非流動負債 (附註六 (十四) 及 (十七))	232,826	1	252,063	1
非流動負債合計	5,175,715	17	1,744,622	6
負債總計	13,348,328	44	12,555,895	43
歸屬母公司業主之權益 (附註六 (十九) 及 (廿六))：				
股本	8,257,099	27	8,257,099	29
資本公積	45,158	-	41,043	-
保留盈餘：				
法定盈餘公積	3,857,922	13	3,770,512	13
未分配盈餘	1,951,564	6	1,661,324	6
	5,809,486	19	5,431,836	19
其他權益：				
國外營運機構財務報表換算之兌換差額	465,589	2	512,008	2
透過其他綜合損益按公允價值衡量之金融資產未實現損益	801,805	3	-	-
備供出售金融資產未實現利益	-	-	623,809	2
現金流量避險中屬有效避險部分之避險工具利益 (損失)	(68,134)	-	11,721	-
	1,199,260	5	1,147,538	4
股東權益小計	15,311,003	51	14,877,516	52
非控制權益	1,570,838	5	1,565,930	5
權益總計	16,881,841	56	16,443,446	57
負債及權益總計	\$ 30,230,169	100	28,999,341	100

(請詳閱後附合併財務報告附註)

董事長：殷琪



經理人：蔡偉強



會計主管：陳明煌



合併綜合損益表

民國一〇七年及一〇八年一月一日至十二月三十一日

單位：新台幣千元

首頁

目錄

致股東報告書

公司簡介

公司治理報告

募資情形

營運概況

財務概況

財務狀況及財務績效之檢討分析與風險事項

特別記載事項

其他揭露事項

發生證券交易法第三十六條第三項第二款所定對股東權益或證券價格有重大影響之事項

	107 年度		106 年度	
	金額	%	金額	%
營業收入 (附註六 (廿二)、(廿三) 及七)	\$ 29,751,218	100	31,766,237	100
營業成本 (附註六 (七)、(十)、(十二)、(十三)、(十五)、(十六)、(廿一) 及七)	26,262,504	88	28,437,358	90
營業毛利	3,488,714	12	3,328,879	10
營業費用 (附註六 (五)、(十)、(十二)、(十三)、(十六)、(十七)、(廿一) 及七):				
推銷費用	959,417	3	950,976	3
管理費用	1,081,834	4	1,018,863	3
研究發展費用	387,948	1	375,550	1
預期信用減損損失	10,214	-	-	-
營業費用合計	2,439,413	8	2,345,389	7
其他收益及費損淨額 (附註六 (十一)、(十五)、(廿四) 及七)	252,513	-	219,036	1
營業淨利	1,301,814	4	1,202,526	4
營業外收入及支出 (附註六 (八)、(十一) 及 (廿五)):				
其他收入	171,366	1	103,465	-
其他利益及損失	28,977	-	179,259	1
財務成本	(169,434)	(1)	(188,149)	(1)
採用權益法認列之關聯企業及合資利益 (損失) 之份額	297,720	1	(159,966)	-
營業外收入及支出合計	328,629	1	(65,391)	-
稅前淨利	1,630,443	5	1,137,135	4
減：所得稅費用 (附註六 (十八))	396,773	1	287,418	1
本期淨利	1,233,670	4	849,717	3
其他綜合損益：				
不重分類至損益之項目				
確定福利計畫之再衡量數	(21,854)	-	2,427	-
透過其他綜合損益按公允價值衡量之權益工具投資未實現評價損益	177,996	-	-	-
與不重分類之項目相關之所得稅	-	-	-	-
不重分類至損益之項目合計	156,142	-	2,427	-
後續可能重分類至損益之項目				
國外營運機構財務報表換算之兌換差額	(12,155)	-	(550,512)	(2)
備供出售金融資產未實現評價損益	-	-	(111,655)	-
採用權益法認列關聯企業及合資之其他綜合損益之份額	(150,695)	-	91,145	-
與可能重分類之項目相關之所得稅	-	-	-	-
後續可能重分類至損益之項目合計	(162,850)	-	(571,022)	(2)
本期其他綜合損益	(6,708)	-	(568,595)	(2)
本期綜合損益總額	\$ 1,226,962	4	281,122	1
本期淨利 (淨損) 歸屬於：				
母公司業主	\$ 1,192,186	4	874,107	3
非控制權益	41,484	-	(24,390)	-
	\$ 1,233,670	4	849,717	3
綜合損益總額歸屬於：				
母公司業主	\$ 1,222,054	4	321,811	1
非控制權益	4,908	-	(40,689)	-
	\$ 1,226,962	4	281,122	1
基本每股盈餘 (稀釋每股盈餘) (單位：新台幣元) (附註六 (二十))	\$ 1.44		1.06	

(請詳閱後附合併財務報告附註)

董事長：殷琪



經理人：蔡偉強



會計主管：陳明煌



首頁

目錄

致股東報告書

公司簡介

公司治理報告

募資情形

營運概況

財務概況

財務狀況及財務績效之檢討分析與風險事項

特別記載事項

其他揭露事項

發生證券交易法第三十六條第三項第二款所定對股東權益或證券價格有重大影響之事項

台橡股份有限公司及子公司

合併權益變動表

民國一〇七年及一〇六年一月一日至十二月三十一日



歸屬於母公司業主之權益

	普通股股本	資本公積	保留盈餘		合計
			法定盈餘公積	未分配盈餘	
民國一〇六年一月一日餘額	\$ 8,257,099	849	3,671,676	1,709,336	5,381,012
盈餘指撥及分配：					
提列法定盈餘公積	-	-	98,836	(98,836)	-
普通股現金股利	-	-	-	(825,710)	(825,710)
其他資本公積變動數	-	40,194	-	-	-
本期淨利	-	-	-	874,107	874,107
本期其他綜合損益	-	-	-	2,427	2,427
本期綜合損益總額	-	-	-	876,534	876,534
對子公司所有權權益變動	-	-	-	-	-
民國一〇六年十二月三十一日餘額	8,257,099	41,043	3,770,512	1,661,324	5,431,836
追溯適用新準則之調整數	-	-	-	29,848	29,848
期初重編後餘額	8,257,099	41,043	3,770,512	1,691,172	5,461,684
盈餘指撥及分配：					
提列法定盈餘公積	-	-	87,410	(87,410)	-
普通股現金股利	-	-	-	(792,682)	(792,682)
其他資本公積變動數	-	4,115	-	-	-
本期淨利	-	-	-	1,192,186	1,192,186
本期其他綜合損益	-	-	-	(21,854)	(21,854)
本期綜合損益總額	-	-	-	1,170,332	1,170,332
處分透過其他綜合損益按公允價值衡量之權益工具	-	-	-	(29,848)	(29,848)
民國一〇七年十二月三十一日餘額	\$ 8,257,099	45,158	3,857,922	1,951,564	5,809,486

首頁

目錄

致股東報告書

公司簡介

公司治理報告

募資情形

營運概況

財務概況

財務狀況及財務績效之檢討分析與風險事項

特別記載事項

其他揭露事項

發生證券交易法第三十六條第三項第二款所定對股東權益或證券價格有重大影響之事項

單位：新台幣千元

歸屬於母公司業主之權益								
其他權益項目								
國外營運機構財務報表換算之兌換差額	透過其他綜合損益按公允價值衡量之金融資產未實現(損)益	備供出售金融商品未實現(損)益	現金流量避險中屬有效避險部分之避險工具利益(損失)	合計	歸屬於母公司業主權益總計	非控制權益	權益總額	
990,359	-	735,464	(23,562)	1,702,261	15,341,221	1,710,604	17,051,825	
-	-	-	-	-	-	-	-	
-	-	-	-	-	(825,710)	(36,664)	(862,374)	
-	-	-	-	-	40,194	-	40,194	
-	-	-	-	-	874,107	(24,390)	849,717	
(478,351)	-	(111,655)	35,283	(554,723)	(552,296)	(16,299)	(568,595)	
(478,351)	-	(111,655)	35,283	(554,723)	321,811	(40,689)	281,122	
-	-	-	-	-	-	(67,321)	(67,321)	
512,008	-	623,809	11,721	1,147,538	14,877,516	1,565,930	16,443,446	
-	593,961	(623,809)	-	(29,848)	-	-	-	
512,008	593,961	-	11,721	1,117,690	14,877,516	1,565,930	16,443,446	
-	-	-	-	-	-	-	-	
-	-	-	-	-	(792,682)	-	(792,682)	
-	-	-	-	-	4,115	-	4,115	
-	-	-	-	-	1,192,186	41,484	1,233,670	
(46,419)	177,996	-	(79,855)	51,722	29,868	(36,576)	(6,708)	
(46,419)	177,996	-	(79,855)	51,722	1,222,054	4,908	1,226,962	
-	29,848	-	-	29,848	-	-	-	
465,589	801,805	-	(68,134)	1,199,260	15,311,003	1,570,838	16,881,841	

(請詳閱後附合併財務報告附註)

董事長：殷琪



經理人：蔡偉強



會計主管：陳明煌



首頁

目錄

致股東報告書

公司簡介

公司治理報告

募資情形

營運概況

財務概況

財務狀況及財務績效之檢討分析與風險事項

特別記載事項

其他揭露事項

發生證券交易法第三十六條第三項第二款所定對股東權益或證券價格有重大影響之事項

台橡股份有限公司及子公司

合併現金流量表

民國一〇七年及一〇六年一月一日至十二月三十一日



單位：新台幣千元

	107 年度	106 年度
營業活動之現金流量：		
本期稅前淨利	\$ 1,630,443	1,137,135
調整項目：		
收益費損項目		
折舊費用	874,575	868,770
攤銷費用	152,640	149,004
預期信用減損損失	10,214	-
利息費用	169,434	188,149
利息收入	(78,175)	(51,122)
股利收入	(81,371)	(52,343)
採用權益法認列之關聯企業及合資(利益)損失之份額	(297,720)	159,966
處分不動產、廠房及設備損失	23,824	8,997
處分投資利益	-	(154,458)
長期預付租金攤銷	9,768	9,960
廉價購買利益	(11,820)	-
收益費損項目合計	771,369	1,126,923
與營業活動相關之資產/負債變動數：		
與營業活動相關之資產之淨變動：		
強制透過損益按公允價值衡量之金融資產	(679)	-
應收票據	350,523	(251,508)
應收帳款	23,481	378,265
其他應收款	(6,304)	54,605
存貨	(408,683)	(660,772)
其他流動資產	43,073	224,593
與營業活動相關之資產之淨變動合計	1,411	(254,817)
與營業活動相關之負債之淨變動：		
持有供交易之金融負債	1,840	226
應付帳款	(278,570)	13,936
應付帳款 - 關係人	(35,663)	33,128
其他應付款	176,107	(116,087)
其他流動負債	16,088	(20,553)
淨確定福利負債	(56,752)	2,761
其他非流動負債	22,245	4,013
與營業活動相關之負債之淨變動合計	(154,705)	(82,576)
與營業活動相關之資產及負債之淨變動合計	(153,294)	(337,393)
調整項目合計	618,075	789,530

首頁

目錄

致股東報告書

公司簡介

公司治理報告

募資情形

營運概況

財務概況

財務狀況及財務績效之檢討分析與風險事項

特別記載事項

其他揭露事項

發生證券交易法第三十六條第三項第二款所定對股東權益或證券價格有重大影響之事項

單位：新台幣千元

	107 年度	106 年度
營運產生之現金流入	\$ 2,248,518	1,926,665
收取之利息	69,172	52,558
支付之利息	(158,376)	(187,060)
支付之所得稅	(286,326)	(200,917)
營業活動之淨現金流入	1,872,988	1,591,246
投資活動之現金流量：		
處分備供出售金融資產價款	-	254,448
取得採用權益法之投資	(42,184)	-
取得不動產、廠房及設備	(1,237,645)	(652,568)
處分不動產、廠房及設備價款	727	2,082
其他非流動資產(增加)減少	(89,986)	29,481
收取之股利	131,845	52,343
其他投資活動(採用權益法之被投資公司清算返還股款/喪失對子公司之控制)	245,391	(81,959)
投資活動之淨現金流出	(991,852)	(396,173)
籌資活動之現金流量：		
短期借款增加	36,511,929	37,497,175
短期借款減少	(39,037,284)	(36,871,867)
應付短期票券增加	1,119,523	3,742,751
應付短期票券減少	(1,470,000)	(3,392,776)
舉借長期借款	3,753,662	-
償還長期借款	(800,000)	(984,638)
其他長期借款增加	494,940	-
應付租賃款減少	(6,584)	(6,509)
發放現金股利	(791,238)	(861,089)
逾期未發放之股利返還	4,115	40,194
籌資活動之淨現金流出	(220,937)	(836,759)
匯率變動對現金及約當現金之影響	307,113	(306,214)
本期現金及約當現金增加數	967,312	52,100
期初現金及約當現金餘額	3,560,440	3,508,340
期末現金及約當現金餘額	\$ 4,527,752	3,560,440

(請詳閱後附合併財務報告附註)

董事長：殷琪



經理人：蔡偉強



會計主管：陳明煌



首頁

目錄

致股東報告書

公司簡介

公司治理報告

募資情形

營運概況

財務概況

財務狀況及財務績效之檢討分析與風險事項

特別記載事項

其他揭露事項

發生證券交易法第三十六條第三項第二款所定對股東權益或證券價格有重大影響之事項

台橡股份有限公司及子公司

合併財務報告附註

民國一〇七年度及一〇六年度 (除另有註明者外，所有金額均以新台幣千元為單位)

一、公司沿革

台橡股份有限公司 (原台灣合成橡膠股份有限公司，以下簡稱「本公司」) 於民國六十二年十一月二十二日依中華民國公司法之規定組成並核准設立登記，且經股東會同意於民國八十八年五月變更公司名稱為台橡股份有限公司，註冊地址於民國一〇五年六月變更為高雄市大社區興工路二號。本公司民國一〇七年十二月三十一日之合併財務報告之組成包括本公司及本公司之子公司 (以下簡稱「合併公司」) 及合併公司對關聯企業與合資之權益。合併公司主要經營之業務為各種合成橡膠之製造、進口及運銷及與前項產品有關原物料之進出口及銷售等。請詳附註十四。

二、通過財務報告之日期及程序

本合併財務報告已於民國一〇八年三月十四日於董事會通過發佈。

三、新發布及修訂準則及解釋之適用

(一) 已採用金融監督管理委員會認可之新發布及修訂後準則及解釋之影響

合併公司自民國一〇七年起全面採用經金融監督管理委員會 (以下簡稱金管會) 認可並於民國一〇七年生效之國際財務報導準則編製合併財務報告。此一版本與前一版本之差異彙列如下：

新發布 / 修正 / 修訂準則及解釋	國際會計準則理事會發布之生效日
國際財務報導準則第 2 號之修正「股份基礎給付交易之分類及衡量」	2018 年 1 月 1 日
國際財務報導準則第 4 號之修正「於國際財務報導準則第 4 號『保險合約』下國際財務報導準則第 9 號『金融工具』之適用」	2018 年 1 月 1 日
國際財務報導準則第 9 號「金融工具」	2018 年 1 月 1 日
國際財務報導準則第 15 號「客戶合約之收入」	2018 年 1 月 1 日
國際會計準則第 7 號之修正「揭露倡議」	2018 年 1 月 1 日
國際會計準則第 12 號之修正「未實現損失之遞延所得稅資產之認列」	2017 年 1 月 1 日
國際會計準則第 40 號之修正「投資性不動產之轉列」	2017 年 1 月 1 日
國際財務報導準則 2014 2016 週期之年度改善：	
國際財務報導準則第 12 號之修正	2018 年 1 月 1 日
國際財務報導準則第 1 號之修正及國際會計準則第 28 號之修正	2017 年 1 月 1 日
國際財務報導解釋第 22 號「外幣交易與預收 (付) 對價」	2018 年 1 月 1 日

除下列項目外，適用上述新認可之國際財務報導準則將不致對合併財務報告造成重大變動。造成重大變動者之性質及影響說明如下：

1. 國際財務報導準則第十五號「客戶合約之收入」

該準則取代國際會計準則第十八號「收入」及國際會計準則第十一號「建造合約」及相關解釋，以單一分析模型按五個步驟決定企業認列收入之方法、時點及金額。合併公司採累積影響數法適用國際財務報導準則第十五號，因此，以前期間之比較資訊無須重編而係繼續適用國際會計準則第十八號、國際會計準則第十一號及相關解釋，初次適用國際財務報導準則第十五號之累積影響數係調整民國一〇七年一月一日之保留盈餘。合併公司就已完成合約採用實務權宜作法，意即民國一〇七年一月一日之已完成合約不予重編。

首頁

目錄

致股東報告書

公司簡介

公司治理報告

募資情形

營運概況

財務概況

財務狀況及財務績效之檢討分析與風險事項

特別記載事項

其他揭露事項

發生證券交易法第三十六條第三項第二款所定對股東權益或證券價格有重大影響之事項

此項會計政策變動之性質及影響說明如下：

(1) 銷售商品

針對產品之銷售，過去係於商品所有權之重大風險及報酬已移轉予客戶時認列收入，收入及成本能可靠衡量、對價很有可能收回，且不再繼續參與對商品之管理。國際財務報導準則第十五號下，係於客戶取得對產品之控制時認列收入。

(2) 對財務報告之影響

採用國際財務報導準則第十五號並未對合併公司民國一〇七年度合併財務報告造成重大影響。

2. 國際財務報導準則第九號「金融工具」

國際財務報導準則第九號「金融工具」(以下稱國際財務報導準則第九號或 IFRS 9) 取代國際會計準則第三十九號「金融工具：認列與衡量」(以下稱國際會計準則第三十九號或 IAS 39)，修正金融工具之分類與衡量、減損及避險會計。

由於採用國際財務報導準則第九號，合併公司採用修正後之國際會計準則第一號「財務報表之表達」，該準則規定於綜合損益表將金融資產之減損列報為單行項目，先前合併公司係將應收帳款之減損列報於推銷費用。此外，合併公司採用修正後之國際財務報導準則第七號「金融工具：揭露」揭露民國一〇七年資訊，該等規定通常不適用於比較期資訊。

合併公司適用國際財務報導準則第九號導致之會計政策重大變動說明如下：

(1) 金融資產及負債之分類

該準則主要將金融資產分類為按攤銷後成本衡量、透過其他綜合損益按公允價值衡量及透過損益按公允價值衡量三類，國際財務報導準則第九號下金融資產之分類係以持有該金融資產之經營模式及其合約現金流量特性為基礎，並刪除原準則下持有至到期日、放款及應收款及備供出售金融資產之分類。依該準則，混合合約包含之主契約若屬該準則範圍內之金融資產，則不拆分嵌入之衍生工具，而係評估整體混合金融工具之分類。合併公司於國際財務報導準則第九號下金融資產之分類、衡量及相關利益及損失之認列之會計政策說明請詳附註四(七)。

採用國際財務報導準則第九號對合併公司之金融負債會計政策無重大影響。

(2) 金融資產之減損

該準則以前瞻性之預期信用損失模式取代現行國際會計準則第三十九號已發生減損損失模式，新減損模式適用於按攤銷後成本衡量之金融資產、合約資產及透過其他綜合損益按公允價值衡量之債務工具投資，但不適用於權益工具投資。國際財務報導準則第九號下，信用損失之認列時點早於國際會計準則第三十九號下之認列時點，請詳附註四(七)。

(3) 過渡處理

除下列項目外，通常係追溯適用國際財務報導準則第九號：

- 僅就遠期合約之遠期部分追溯適用避險成本之方法而重編比較期間。適用國際財務報導準則第九號所產生之金融資產帳面金額差異數，係認列於民國一〇七年一月一日之保留盈餘及其他權益項目，據此，民國一〇六年表達之資訊通常不會反映國際財務報導準則第九號之規定，因此，與民國一〇七年適用國際財務報導準則第九號所揭露之資訊不具可比性。
- 下列事項係以初次適用日存在之事實及情況為基礎評估：
 - 判定金融資產係以何種經營模式持有。
 - 先前指定為透過損益按公允價值衡量之金融資產及金融負債之指定及撤銷。
 - 部分非持有供交易之權益工具投資作透過其他綜合損益按公允價值衡量之指定。

首頁

目錄

致股東報告書

公司簡介

公司治理報告

募資情形

營運概況

財務概況

財務狀況及財務績效之檢討分析與風險事項

特別記載事項

其他揭露事項

發生證券交易法第三十六條第三項第二款所定對股東權益或證券價格有重大影響之事項

(4) 國際財務報導準則第九號初次適用日之金融資產分類

適用國際會計準則第三十九號衡量種類之金融資產轉換至國際財務報導準則第九號衡量種類之金融資產，該金融資產民國一〇七年一月一日之新衡量種類、帳面金額及說明如下：

	IAS39		IFRS9	
	衡量種類	帳面金額	衡量種類	帳面金額
金融資產				
權益工具投資	備供出售金融資產 (註 1)	1,120,121	透過其他綜合損益按 公允價值衡量	1,149,969
應收款項淨額	放款及應收款 (註 2)	3,817,055	攤銷後成本	3,817,055

註 1： 該等權益工具代表合併公司意圖長期持有策略之投資，按照國際財務報導準則第九號之規定，合併公司於初始適用日指定該投資分類為透過其他綜合損益按公允價值衡量，因此，民國一〇七年一月一日該等資產之帳面金額增加 29,848 千元，且其他權益項目及保留盈餘分別減少 29,848 千元及增加 29,848 千元。

註 2： 適用國際會計準則第三十九號時，應收票據、應收帳款及其他應收帳款係分類為放款及應收款，現行則分類為按攤銷後成本衡量之金融資產。

民國一〇七年一月一日金融資產帳面金額自國際會計準則第三十九號之調節至國際財務報導準則第九號之調節表如下：

	106.12.31 IAS 39 帳面金額	重分類	再衡量	107.1.1 IFRS 9 帳面金額	107.1.1 保留盈餘 調整數	107.1.1 其他權益 調整數
透過其他綜合損益按公允價值 衡量之金融資產						
備供出售 IAS 39 期初數	\$ 1,120,121	(1,120,121)	-	-	-	-
備供出售重分類至透過其他 綜合損益按公允價值衡量	-	<u>1,120,121</u>	<u>29,848</u>	<u>29,848</u>	<u>(29,848)</u>	
合 計	<u>\$ 1,120,121</u>	<u>-</u>	<u>29,848</u>	<u>1,149,969</u>	<u>29,848</u>	<u>(29,848)</u>
按攤銷後成本衡量之金融資 產						
應收款項淨額 IAS 39 期初 數	<u>\$ 3,817,055</u>	<u>-</u>	<u>-</u>	<u>3,817,055</u>	<u>-</u>	<u>-</u>

3. 國際會計準則第七號之修正「揭露倡議」

修正條文規定企業應提供揭露俾使財務報表使用者能評估來自籌資活動之負債之變動，包括來自現金流量之變動及非現金之變動。

合併公司已於附註六(卅一)來自籌資活動之負債之期初與期末餘額間之調節，以符合上述新增規定。

首頁

目錄

致股東報告書

公司簡介

公司治理報告

募資情形

營運概況

財務概況

財務狀況及財務績效之檢討分析與風險事項

特別記載事項

其他揭露事項

發生證券交易法第三十六條第三項第二款所定對股東權益或證券價格有重大影響之事項

(二) 尚未採用金管會認可之國際財務報導準則之影響

依據金管會一〇七年七月十七日金管證審字第 1070324857 號令，公開發行以上公司應自民國一〇八年全面採用經金管會認可並於民國一〇八年生效之國際財務報導準則。相關準則及解釋彙列如下：

新發布 / 修正 / 修訂準則及解釋	理事會發布之生效日
國際財務報導準則第 16 號「租賃」	2019 年 1 月 1 日
國際財務報導解釋第 23 號「具不確定性之所得稅處理」	2019 年 1 月 1 日
國際財務報導準則第 9 號之修正「具有負補償之提前還款特性」	2019 年 1 月 1 日
國際會計準則第 19 號之修正「計畫修正、縮減或清償」	2019 年 1 月 1 日
國際會計準則第 28 號之修正「對關聯企業及合資之長期權益」	2019 年 1 月 1 日
國際財務報導準則 2015-2017 週期之年度改善	2019 年 1 月 1 日

除下列項目外，適用上述新認可之國際財務報導準則將不致對合併財務報告造成重大變動。造成重大變動者之性質及影響說明如下：

1. 國際財務報導準則第十六號「租賃」

該準則將取代現行國際會計準則第十七號「租賃」、國際財務報導解釋第四號「決定一項安排是否包含租賃」、解釋公告第十五號「營業租賃：誘因」及解釋公告第二十七號「評估涉及租賃之法律形式之交易實質」。

新準則針對承租人採用單一會計處理模式將租賃交易認列於資產負債表，並以使用權資產表達其使用標的資產之權利，以租賃負債表達支付租賃給付之義務。此外，該等租賃相關之費用將以折舊及利息取代現行營業租賃下以直線基礎認列租金之方式表達。另對於短期租賃及低價值標的資產租賃提供認列豁免規定。出租人之會計處理則維持與現行準則類似，亦即，出租人仍應將租賃分類為營業租賃或融資租賃。

(1) 判斷合約是否包含租賃

合併公司簽訂一法律形式非屬租賃之合約，該合約依據國際財務報導解釋第四號評估包含一項設備之租賃，於過渡至新準則時，合併公司得選擇：

- 針對所有合約適用新準則規定之租賃定義；或
- 採用實務權宜作法而不重新評估合約是否為或包含租賃。

合併公司預計於過渡時採用實務權宜作法豁免租賃定義之重評估，亦即，合併公司係將民國一〇八年一月一日前所簽訂之所有合約適用現行規定之租賃定義。

(2) 過渡處理

合併公司為承租人之合約，得就所有合約選擇：

- 完全追溯；或
- 修正式追溯及一個或多個實務權宜作法

合併公司預計採用修正式追溯過渡至新準則，因此，採用新準則之累積影響數將認列於民國一〇八年一月一日之開帳保留盈餘，而不重編比較期資訊。

於採用修正式追溯時，現行準則分類為營業租賃之合約得以個別合約為基礎，於過渡時選擇是否採用一個或多個實務權宜作法。合併公司尚在評估採用該等實務權宜作法之潛在影響。

首頁

目錄

致股東報告書

公司簡介

公司治理報告

募資情形

營運概況

財務概況

財務狀況及財務績效之檢討分析與風險事項

特別記載事項

其他揭露事項

發生證券交易法第三十六條第三項第二款所定對股東權益或證券價格有重大影響之事項

於採用修正式追溯時，現行準則分類為營業租賃之合約得以個別合約為基礎，於過渡時選擇是否採用一個或多個實務權宜作法。合併公司評估將採用以下實務權宜作法：

- 針對具有類似特性之租賃組合採用單一折現率；
- 依其於初次適用日前刻依據 IAS37 虧損性合約之評估結果，作為對使用權資產減損評估之替代方法；
- 針對租賃期間於初次適用日後 12 個月內結束之租賃，適用豁免而不認列使用權資產及租賃負債；
- 不將原始直接成本計入初次適用日之使用權資產衡量中；
- 於租賃合約包含租賃延長或終止選擇權下，決定租賃期間時，採用後見之明。

(3) 截至目前為止，合併公司評估適用新準則最重大的影響係針對現行以營業租賃承租辦公處所、宿舍及倉儲地點認列使用權資產及租賃負債，預估上述差異可能使民國一〇八年一月一日使用權資產及租賃負債分別增加 1,176,226 千元及 1,176,226 千元；而對於現行以融資租賃處理之合約則無重大影響。此外，合併公司預期新準則之適用並不影響其借款合約所約定最大融資槓桿成數之遵循能力。

2. 國際財務報導解釋第二十三號「所得稅務處理之不確定性」

新解釋闡明於評估具不確定性之租稅處理對課稅所得（損失）、課稅基礎、未使用課稅損失、未使用投資抵減及稅率之影響時，應假設租稅主管機關將依法審查相關金額，並且於審查時已取得所有相關資訊。

若評估後認為租稅主管機關很有可能接受一項具不確定性之租稅處理，則應以與租稅申報時所使用之處理一致之方式決定課稅所得（損失）、課稅基礎、未使用課稅損失、未使用投資抵減及稅率；反之，若並非很有可能，則得以最有可能金額或期望值兩者較適用者，反映每一項具不確定性之租稅處理之影響。

截至目前為止，合併公司預計上述改變對民國一〇八年一月一日之財務狀況未有重大影響。

惟上述採用新公報之預估影響情形可能因將來環境或狀況改變而變更。

(三) 金管會尚未認可之新發布及修訂準則及解釋

下表彙列國際會計準則理事會（以下簡稱理事會）已發布及修訂但尚未經金管會認可之準則及解釋。

新發布 / 修正 / 修訂準則及解釋	理事會發布之生效日
國際財務報導準則第 3 號之修正「業務之定義」	2020 年 1 月 1 日
國際財務報導準則第 10 號及國際會計準則第 28 號之修正「投資者與其關聯企業或合資間之資產出售或投入」	尚待理事會決定
國際財務報導準則第 17 號「保險合約」	2021 年 1 月 1 日
國際會計準則第 1 號及國際會計準則第 8 號之修正「重大性之定義」	2020 年 1 月 1 日

上表所列金管會尚未認可之新發布及修訂準則及解釋對合併公司均不攸關。

首頁

目錄

致股東報告書

公司簡介

公司治理報告

募資情形

營運概況

財務概況

財務狀況及財務績效之檢討分析與風險事項

特別記載事項

其他揭露事項

發生證券交易法第三十六條第三項第二款所定對股東權益或證券價格有重大影響之事項

四、重大會計政策之彙總說明

本合併財務報告所採用之重大會計政策彙總說明如下。除另有說明者外，下列會計政策已一致適用於本合併財務報告之所有表達期間。

(一) 遵循聲明

本合併財務報告係依照證券發行人財務報告編製準則(以下簡稱「編製準則」)及金管會認可之國際財務報導準則、國際會計準則、解釋及解釋公告(以下簡稱「金管會認可之國際財務報導準則」)編製。

(二) 編製基礎

1. 衡量基礎

本合併財務報告除另有註明者(參閱各項目會計政策之說明)外，主要係依歷史成本為基礎編製。

2. 功能性貨幣及表達貨幣

合併公司每一個體均係以各營運所處主要經濟環境之貨幣為其功能性貨幣。本合併財務報告係以本公司之功能性貨幣新台幣表達。國外營運機構之資產及負債，係依報導日之匯率換算為表達貨幣，收益及費損項目係依當期平均匯率換算為表達貨幣，所產生之兌換差額均認列為其他綜合損益。所有以新台幣表達之財務資訊均以新台幣千元為單位。

(三) 合併基礎

1. 合併財務報告編製原則

合併財務報告之編製主體包含本公司及由本公司所控制之個體(即子公司)。當本公司暴露於來自對被投資個體之參與之變動報酬或對該等變動報酬享有權利，且透過對被投資個體之權力有能力影響該等報酬時，本公司控制該個體。

自對子公司取得控制之日起，開始將其財務報告納入合併財務報告，直至喪失控制之日為止。合併公司間之交易、餘額及任何未實現收益與費損，業於編製合併財務報告時已全數消除。子公司之綜合損益總額係分別歸屬至本公司業主及非控制權益，即使非控制權益因而成為虧損餘額亦然。

子公司之財務報告業已適當調整，俾使其會計政策與合併公司所使用之會計政策一致。

合併公司對子公司所有權權益之變動，未導致喪失對子公司之控制者，係作為與業主間之權益交易處理。非控制權益之調整數與所支付或收取對價公允價值間之差額，係直接認列於權益且歸屬於本公司業主。

當合併公司喪失對子公司之控制，合併財務報告中將前子公司之資產(包含商譽)及負債與非控制權益按喪失控制日之帳面金額除列，並對前子公司之保留投資以喪失控制日之公允價值重新衡量。處分損益為下列兩者之差額：(1)所收取對價之公允價值與對前子公司之保留投資於喪失控制日之公允價值合計數，及(2)子公司之資產(包含商譽)及負債與非控制權益於喪失控制日之帳面金額合計數。對於先前認列於其他綜合損益中與該子公司有關之所有金額，其會計處理之基礎與合併公司若直接處分相關資產或負債所必須遵循之基礎相同。

首頁

目錄

致股東報告書

公司簡介

公司治理報告

募資情形

營運概況

財務概況

財務狀況及財務績效之檢討分析與風險事項

特別記載事項

其他揭露事項

發生證券交易法第三十六條第三項第二款所定對股東權益或證券價格有重大影響之事項

2. 列入合併財務報告之子公司

列入本合併財務報告之子公司包含：

投資公司名稱	子公司名稱	業務性質	所持股權百分比		說明
			107.12.31	106.12.31	
本公司	Trimurti Holding Corporation	一般投資業	100.00%	100.00%	
本公司	Hardison International Corporation	一般投資業	100.00%	100.00%	
本公司 & Hardison International Corporation	Dymas Corporation	一般投資業	100.00%	100.00%	(註一)
本公司	TSRC (Vietnam) Co., Ltd.	塑橡粒色母、熱可塑性彈性體和塑膠化合物之生產及加工	100.00%	-	(註五)
Trimurti Holding Corporation	Polybus Corporation Pte Ltd.	國際貿易及一般投資業	100.00%	100.00%	
Trimurti Holding Corporation	TSRC (Hong Kong) Limited	一般投資業	100.00%	100.00%	
TSRC (Hong Kong) Limited	台橡(上海)實業有限公司	工程塑料、塑料合金及熱可塑彈性體工程塑料之製造及銷售	100.00%	100.00%	
TSRC (Hong Kong) Limited	TSRC (Lux.) Corporation S.à r.l.	國際貿易及一般投資業	100.00%	100.00%	
TSRC (Lux.) Corporation S.à r.l.	TSRC (USA) Investment Corporation	一般投資業	100.00%	100.00%	
TSRC (USA) Investment Corporation	Dexco Polymers L.P.	熱可塑性彈性體之製造及銷售	100.00%	100.00%	(註二)
Polybus Corporation Pte Ltd.	中華化學工業有限公司	乳聚苯乙烯-丁二烯合成橡膠之製造及銷售	65.44%	65.44%	
Polybus Corporation Pte Ltd.	台橡宇部(南通)化學工業有限公司	順丁橡膠之製造及銷售	55.00%	55.00%	
Polybus Corporation Pte Ltd.	台橡(南通)實業有限公司	熱可塑性彈性體之製造及銷售	100.00%	100.00%	
Hardison International Corporation	Triton International Holdings Corporation	一般投資業	100.00%	100.00%	
Hardison International Corporation	TSRC Biotech Ltd.	一般投資業	-	100.00%	(註四)
Triton International Holdings Corporation	南通千象倉儲有限公司	化學品之倉儲業務	50.00%	50.00%	(註三)

首頁

目錄

致股東報告書

公司簡介

公司治理報告

募資情形

營運概況

財務概況

財務狀況及財務績效之檢討分析與風險事項

特別記載事項

其他揭露事項

發生證券交易法第三十六條第三項第二款所定對股東權益或證券價格有重大影響之事項

註一： 台橡公司直接持有該公司股權比例為 19.48%，Hardison International Corporation 持有該公司股權比例為 80.52%，直、間接持股合計為 100%。

註二： TSRC (USA) Investment Corporation 為 Dexco Polymers Operating Company LLC (Dexco LLC) 之有限責任股東；除本身投資 Dexco Polymers L.P.99% 之外，亦透過 Dexco LLC 間接投資 Dexco Polymers L.P.1%，因 Dexco LLC 並無實質營運，故未再合併 Dexco LLC 之相關資訊。

註三： 合併公司於民國一〇六年六月因該公司章程修訂喪失對南通千象倉儲有限公司之控制，不再納入合併個體。

註四： TSRC Biotech Ltd. 於民國一〇七年六月完成解散程序。

註五： 台橡公司於民國一〇七年五月經董事會決議於越南設立 TSRC (Vietnam) Co., Ltd.，業已於民國一〇七年十月設立完成。

(四) 外幣

外幣交易依交易日之匯率換算為功能性貨幣。報導期間結束日(以下簡稱報導日)之外幣貨幣性項目依當日之匯率換算為功能性貨幣，其兌換損益係指期初以功能性貨幣計價之攤銷後成本，調整當期之有效利息及付款後之金額，與依外幣計價之攤銷後成本按報導日匯率換算金額間之差異。以公允價值衡量之外幣非貨幣性項目依衡量公允價值當日之匯率重新換算為功能性貨幣，以歷史成本衡量之外幣非貨幣性項目則依交易日之匯率換算。除透過其他綜合損益按公允價值(備供出售)換算所產生之外幣兌換差異認列於其他綜合損益外，其餘係認列為本期淨利(損)。

對國外營運機構之貨幣性應收或應付項目，若尚無清償計畫且不可能於可預見之未來予以清償時，其所產生之外幣兌換損益視為對該國外營運機構淨投資之一部分而認列為其他綜合損益。

(五) 資產與負債區分流動與非流動之分類標準

符合下列條件之一之資產列為流動資產，非屬流動資產之所有其他資產則列為非流動資產：

1. 預期於合併公司正常營業週期中實現，或意圖將其出售或消耗者。
2. 主要為交易目的而持有者。
3. 預期將於資產負債表日後十二個月內實現者。
4. 現金或約當現金，但不包括於資產負債表日後逾十二個月用以交換、清償負債或受有其他限制者。

符合下列條件之一之負債列為流動負債，非屬流動負債之所有其他負債則列為非流動負債：

1. 預期將於合併公司正常營業週期中清償者。
2. 主要為交易目的而持有者。
3. 預期將於資產負債表日後十二個月內到期清償者，若於資產負債表日後至通過財務報告前已完成長期性之再融資或重新安排付款協議，仍應列為流動負債。
4. 合併公司不能無條件將清償期限延期至資產負債表日後至少十二個月者。負債之條款可能依交易對方之選擇，以發行權益工具而導致其清償者，並不影響其分類。

(六) 現金及約當現金

包括庫存現金、活期存款及可隨時轉換成定額現金且價值變動風險甚小之短期並具高度流動性之投資。原始到期日在一年以內之銀行定期存款，係為滿足短期現金承諾而非投資或其他目的，可隨時轉換成定額現金且價值變動之風險甚小，故列報於現金及約當現金。

(七) 金融工具

1. 金融資產(民國一〇七年一月一日(含)以後適用)

合併公司之金融資產分類為：按攤銷後成本衡量之金融資產、透過其他綜合損益按公允價值衡量之金融資產及透過損益按公允價值衡量之金融資產。

合併公司僅於改變管理金融資產之經營模式時，始依規定重分類所有受影響之金融資產。

首頁

目錄

致股東報告書

公司簡介

公司治理報告

募資情形

營運概況

財務概況

財務狀況及財務績效之檢討分析與風險事項

特別記載事項

其他揭露事項

發生證券交易法第三十六條第三項第二款所定對股東權益或證券價格有重大影響之事項

(1) 按攤銷後成本衡量之金融資產

金融資產同時符合下列條件，且未指定為透過損益按公允價值衡量時，係按攤銷後成本衡量：

- 係在以收取合約現金流量為目的之經營模式下持有該金融資產。
 - 該金融資產之合約條款產生特定日期之現金流量，完全為支付本金及流通在外本金金額之利息。
- 原始認列時係按公允價值加計直接可歸屬之交易成本衡量；後續採有效利率法以攤銷後成本減除減損損失衡量。利息收入、外幣兌換損益及減損損失係認列於損益。除列時，將利益或損失列入損益。

(2) 透過其他綜合損益按公允價值衡量之金融資產

合併公司於原始認列時，可作一不可撤銷之選擇，將非持有供交易之權益工具投資後續公允價值變動列報於其他綜合損益。前述選擇係按逐項工具基礎所作成。

原始認列時係按公允價值加計直接可歸屬之交易成本衡量；後續按公允價值衡量，除債務工具投資之外幣兌換損益、按有效利息法計算之利息收入及減損損失及權益工具投資之股利收入認列於損益外，其餘帳面金額之變動係認列為其他綜合損益，並累積於權益項下之透過其他綜合損益按公允價值衡量之金融資產未實現損益。於除列時，屬債務工具投資者，將權益項下之利益或損失累計金額重分類至損益；屬權益工具投資者，則將權益項下之利益或損失累計金額重分類至保留盈餘，不重分類至損益。

權益投資之股利收入於合併公司有權利收取股利之日認列（通常係除息日）。

(3) 透過損益按公允價值衡量之金融資產

非屬上述按攤銷後成本衡量或透過其他綜合損益按公允價值衡量之金融資產，係透過損益按公允價值衡量，包括衍生性金融資產。合併公司於原始認列時，為消除或重大減少會計配比不當，得不可撤銷地將符合按攤銷後成本衡量或透過其他綜合損益按公允價值衡量條件之金融資產，指定為透過損益按公允價值衡量之金融資產。

原始認列時係按公允價值衡量，交易成本於發生時認列為損益；後續按公允價值衡量，再衡量產生之利益或損失（包含相關股利收入及利息收入）認列為損益。

(4) 金融資產減損

合併公司針對按攤銷後成本衡量之金融資產（包括現金及約當現金、應收票據及應收帳款、其他應收款及存出保證金等）之預期信用損失認列備抵損失。

下列金融資產係按十二個月預期信用損失金額衡量備抵損失，其餘係按存續期間預期信用損失金額衡量：

- 判定債務證券於報導日之信用風險低；及
- 其他債務證券及銀行存款之信用風險（例如違約風險發生超過金融工具之預期存續期間）自原始認列後未顯著增加。

應收帳款之備抵損失係按存續期間預期信用損失金額衡量。

存續期間預期信用損失係指金融工具預期存續期間所有可能違約事項產生之預期信用損失。

十二個月預期信用損失係指金融工具於報導日後十二個月內可能違約事項所產生之預期信用損失（或較短期間，若金融工具之預期存續期間短於十二個月時）。

衡量預期信用損失之最長期間為合併公司暴露於信用風險之最長合約期間。

於判定自原始認列後信用風險是否已顯著增加時，合併公司考量合理且可佐證之資訊（無需過度成本或投入即可取得），包括質性及量化資訊，及根據合併公司之歷史經驗、信用評估及前瞻性資訊所作之分析。

首頁

目錄

致股東報告書

公司簡介

公司治理報告

募資情形

營運概況

財務概況

財務狀況及財務績效之檢討分析與風險事項

特別記載事項

其他揭露事項

發生證券交易法第三十六條第三項第二款所定對股東權益或證券價格有重大影響之事項

預期信用損失為金融工具預期存續期間信用損失之機率加權估計值。信用損失係按所有現金短收之現值衡量，亦即合併公司依據合約可收取之現金流量與合併公司預期收取之現金流量之差額。預期信用損失係按金融資產之有效利率折現。

於每一報導日合併公司評估按攤銷後成本衡量金融資產及透過其他綜合損益按公允價值衡量之債務證券是否有信用減損。對金融資產之估計未來現金流量具有不利影響之一項或多項事項已發生時，該金融資產已信用減損。

按攤銷後成本衡量之金融資產之備抵損失係自資產之帳面金額中扣除。透過其他綜合損益按公允價值衡量債務工具投資之備抵損失係認列於其他綜合損益（而不減少資產之帳面金額），備抵損失之提列或迴轉金額係認列於損益中。

當合併公司對回收金融資產整體或部分無法合理預期時，係直接減少其金融資產總帳面金額。通常係指合併公司判定債務人之資產或收益來源不能產生足夠之現金流量以償還沖銷之金額，然而，已沖銷之金融資產仍可強制執行，以符合合併公司回收逾期金額之程序。

(5) 金融資產之除列

合併公司僅於對來自該資產現金流量之合約權利終止，或已移轉金融資產且該資產所有權幾乎所有之風險及報酬已移轉予其他企業時，始將金融資產除列。

2. 金融資產（民國一〇七年一月一日以前適用）

合併公司之金融資產分類為：應收款項及備供出售金融資產。

(1) 應收款項

原始認列時按公允價值入帳，後續評價採有效利率法以攤銷後成本減除減損損失衡量。公允價值係將未來可能之現金流入按實值利率法折現計算，惟短期內到期且可回收者不在此限。

合併公司評估是否存在客觀證據顯示個別金融資產發生減損，若評估個別金融資產並無減損之客觀證據，須再將其納入一組類似信用風險特徵之金融資產，並評估該組資產是否發生減損。個別評估減損並已認列或持續認列減損損失之金融資產，無須以前述方式評估減損。若有減損之客觀證據，則應認列減損損失。減損金額為金融資產之帳面價值與其估計未來現金流量採原始有效利率折現之現值間之差額。金融資產之帳面價值係藉由備抵帳戶調降之，減損金額應列為當期損失。於決定減損金額時，預期未來現金流量之估計係包括擔保品及相關保險之可回收金額。若後續期間減損金額減少，而該減少明顯與認列減損後發生之事件有關，則先前認列之金融資產減損金額應直接或藉由調整備抵帳戶迴轉，但該迴轉不應使金融資產帳面金額大於未認列減損情況下之攤銷後成本。迴轉之金額應認列為當期利益。

(2) 備供出售金融資產

原始認列時係按公允價值加計直接可歸屬之交易成本衡量；後續評價按公允價值衡量，除減損損失、股利收入及貨幣性金融資產外幣兌換損益認列於損益外，其餘帳面金額之變動係認列為其他綜合損益，並累積於權益項下之備供出售金融資產未實現損益。於除列時，將權益項下之利益或損失累計金額重分類至損益，並列報於營業外收入及支出項下。依交易慣例購買或出售金融資產時，採用交易日會計處理。權益投資之股利收入於合併公司有權利收取股利之日認列（通常係除息日），並列報於營業外收入及支出項下。若有減損之客觀證據顯示，則將原先已認列於其他綜合損益之累計利益與損失重分類為損益。若後續期間減損金額減少，備供出售權益商品原先認列於損益之減損損失不得迴轉並認列為損益。任何認列減損損失後之公允價值回升金額係認列於其他綜合損益，並累積於其他權益項目之項下。

(3) 金融資產之除列

合併公司僅於對來自該資產現金流量之合約權利終止，或已移轉金融資產且該資產所有權幾乎所有之風險及報酬已移轉予其他企業時，始將金融資產除列。

首頁

目錄

致股東報告書

公司簡介

公司治理報告

募資情形

營運概況

財務概況

財務狀況及財務績效之檢討分析與風險事項

特別記載事項

其他揭露事項

發生證券交易法第三十六條第三項第二款所定對股東權益或證券價格有重大影響之事項

3. 金融負債及權益工具

(1) 負債或權益之分類

合併公司發行之債務及權益工具係依據合約協議之實質與金融負債及權益工具之定義分類為金融負債或權益。

權益工具係指表彰合併公司於資產減除其所有負債後剩餘權益之任何合約。合併公司發行之權益工具係以取得之價款扣除直接發行成本後之金額認列。

與金融負債相關之利息及損失或利益係認列為損益，並列報於營業外收入及支出項下。

(2) 其他金融負債

金融負債非屬持有供交易且未指定為透過損益按公允價值衡量者（包括長短期借款、應付帳款及其他應付款等），原始認列時係按公允價值加計直接可歸屬之交易成本衡量；後續評價採有效利率法以攤銷後成本衡量。未資本化為資產成本之利息費用列報於營業外收入及支出項下。

(3) 金融負債之除列

合併公司係於合約義務已履行、取消或到期時，除列金融負債。

(4) 金融資產及負債之互抵

金融資產及金融負債僅於合併公司有法定權利進行互抵及有意圖以淨額交割或同時變現資產及清償負債時，方予以互抵並以淨額表達於資產負債表。

(5) 財務保證合約

財務保證合約係指發行人於特定債務人到期無法依債務工具條款償還時，必須支付特定金額，以歸墊持有人損失之合約。

合併公司發行且未指定為透過損益按公允價值衡量之財務保證合約，原始係以其公允價值減除直接可歸屬之交易成本衡量，後續則依下列孰高者衡量 (a) 依國際會計準則第 37 號「負債準備、或有負債及或有資產」決定之合約義務金額；及 (b) 原始認列金額減除依收入會計政策認列之適當累計攤銷數後之餘額。

4. 衍生金融工具

合併公司為規避外幣及利率風險之暴險而持有衍生金融工具。原始認列時係按公允價值衡量，交易成本則認列為損益；後續依公允價值衡量，再衡量產生之利益或損失直接列入損益，並列報於營業外收入及支出項下之綜合損益表項目。當衍生工具之公允價值為正值時，列為金融資產；公允價值為負值時，列為金融負債。

(八) 存 貨

存貨之原始成本係為使存貨達到可供銷售或可供生產之狀態及地點所發生之必要支出，其中變動製造費用則以實際產量為分攤基礎，固定製造費用係按生產設備之正常產能分攤至製成品及在製品，但因產能較低或設備閒置導致之未分攤固定製造費用，應於發生當期認列為銷貨成本。實際產能若高於正常產能，應以實際產能分攤固定製造費用。成本採加權平均法計算。

存貨之後續衡量則依存貨之各類別逐項以成本與淨變現價值孰低衡量，淨變現價值則以報導日正常營業下之估計售價減除至完工尚需投入之成本及銷售費用為計算基礎。存貨之成本超過淨變現價值時，應將存貨成本沖減至淨變現價值，並將沖減之金額認列為當期銷貨成本，若後續期間原淨變現價值增加，則於原沖減金額之範圍內，迴轉存貨淨變現價值增加數，並認列為回升時銷貨成本之減少。

首頁

目錄

致股東報告書

公司簡介

公司治理報告

募資情形

營運概況

財務概況

財務狀況及財務績效之檢討分析與風險事項

特別記載事項

其他揭露事項

發生證券交易法第三十六條第三項第二款所定對股東權益或證券價格有重大影響之事項

(九) 投資關聯企業

關聯企業係指合併公司對其財務及營運政策具有重大影響，而非控制或聯合控制者。

合併公司對於關聯企業之權益採用權益法處理。權益法下，原始取得時係依成本認列，投資成本包含交易之成本。投資關聯企業之帳面金額包括原始投資時所辨認之商譽，減除任何累計減損損失。

合併財務報告包括自具有重大影響之日起至喪失重大影響之日止，於進行與合併公司會計政策一致性之調整後，合併公司依權益比例認列各該投資關聯企業之損益及其他綜合損益之金額。當關聯企業發生非損益及其他綜合損益之權益變動且不影響合併公司對其之持股比例時，合併公司將歸屬於合併公司可享有關聯企業份額下之權益變動按持股比例認列為資本公積。

當合併公司依比例應認列關聯企業之損失份額等於或超過其在關聯企業之權益時，即停止認列其損失，而僅於發生法定義務、推定義務或已代該被投資公司支付款項之範圍內，認列額外之損失及相關負債。

合併公司採用收購法處理投資關聯企業所有權權益之變動。合併公司依收購日移轉對價之公允價值，減除所取得之可辨認資產及承擔之負債之淨額（通常為公允價值）來衡量商譽。若減除後之餘額為負數，則合併公司重新評估是否已正確辨認所有取得之資產及所有承擔之負債後，始將廉價購買利益認列於損益。

若對關聯企業之投資成為對合資之投資，或對合資之投資成為對關聯企業之投資，企業應持續適用權益法而不對保留權益作再衡量。

(十) 聯合協議

合資係一項聯合協議，據此對該協議具有聯合控制之各方（即合資者）對於該協議之淨資產具有權利。合資者應將其合資權益認列為一項投資，並依國際會計準則第二十八號之規定採用權益法處理該投資。

合併公司於評估聯合協議之分類時，考量了該協議之架構、單獨載具之法律形式、合約協議之條款及其他事實與情況。先前評估聯合協議之分類時，僅考量合約之架構。合併公司已重新評估其參與之聯合協議，並將該投資自「聯合控制個體」重分類為「合資」。該投資雖已重分類，惟其會計處理仍繼續採用權益法，故對合併個體之已認列資產、負債及綜合損益並無影響。

(十一) 不動產、廠房及設備

1. 認列與衡量

不動產、廠房及設備之認列及衡量係採成本模式，依成本減除累計折舊與累計減損後之金額衡量。成本包含可直接歸屬於取得資產之支出。自建資產成本包含原料及直接人工、任何其他使資產達預計用途之可使用狀態的直接可歸屬成本、拆卸與移除該項目及復原所在地點之成本，以及符合要件資產資本化之借款成本。此外，成本亦包含因外幣計價之不動產、廠房及設備採購，屬現金流量避險有效而自權益轉入之部分。為整合相關設備功能而購入之軟體亦資本化為該設備之一部分。

當不動產、廠房及設備包含不同組成部分，且相對於該項目之總成本若屬重大而採用不同之折舊率或折舊方法較為合宜時，則視為不動產、廠房及設備之單獨項目（主要組成部分）處理。

不動產、廠房及設備之處分損益，係由不動產、廠房及設備之帳面金額與處分價款之差額決定，並以淨額認列於營業外收入及支出項下。

2. 重分類至投資性不動產

當供自用之不動產變更為投資性不動產時，該項不動產應以變更用途時之帳面金額重分類為投資性不動產。

首頁

目錄

致股東報告書

公司簡介

公司治理報告

募資情形

營運概況

財務概況

財務狀況及財務績效之檢討分析與風險事項

特別記載事項

其他揭露事項

發生證券交易法第三十六條第三項第二款所定對股東權益或證券價格有重大影響之事項

3. 後續成本

不動產、廠房及設備後續支出所預期產生之未來經濟效益很有可能流入合併公司，且其金額能可靠衡量，則該支出認列為該項目帳面金額之一部分，被重置部分之帳面金額則予以除列。不動產、廠房及設備之日常維修成本於發生時認列為損益。

4. 折 舊

折舊係依資產成本減除殘值後按估計耐用年限採直線法計算，並依資產之個別重大組成部分評估，若一組成部分之耐用年限不同於資產之其他部分，則此組成部分應單獨提列折舊。折舊之提列認列為損益。租賃資產之折舊若可合理確認合併公司將於租賃期間屆滿時取得所有權，則依其耐用年限提列；其餘租賃資產係依租賃期間及其耐用年限兩者較短者提列。

土地無須提列折舊。

當期及比較期間之估計耐用年限如下：

- | | |
|-------------|--------|
| (1) 土地改良物 | 8~30 年 |
| (2) 房屋及建築物 | 3~60 年 |
| (3) 機器設備 | 3~40 年 |
| (4) 辦公及其他設備 | 3~8 年 |
| (5) 租賃資產 | 3~8 年 |

合併公司至少於每一年度報導日檢視折舊方法、耐用年限及殘值，若預期值與先前之估計不同時，於必要時適當調整，該變動按會計估計變動規定處理。

(十二) 投資性不動產

係指持有供賺取租金或資產增值或二者兼具，而非供正常營業出售、用於生產、提供商品或勞務或作為行政管理目的之不動產。投資性不動產原始認列時以成本衡量，後續衡量亦按成本模式處理，於原始認列後以可折舊金額計算提列折舊費用，其折舊方法、耐用年限及殘值比照不動產、廠房及設備規定。成本包含可直接歸屬於取得投資性不動產之費用與任何可直接歸屬之其他成本及借款資本化成本。

當投資性不動產用途變更而重分類為不動產、廠房及設備時，以變更用途時之帳面金額予以重分類。

(十三) 租 賃

1. 出租人

營業租賃之租賃收益按直線基礎於租賃期間認列為收益。

2. 承租人

依租賃條件，當合併公司承擔租賃資產所有權之幾乎所有風險與報酬時，分類為融資租賃。原始認列時，該租賃資產依公允價值及最低租賃給付現值孰低衡量；後續最低租賃給付分配予財務成本及降低尚未支付之負債，財務成本依負債餘額按固定之期間利率分攤於各租賃期間；融資租賃取得之不動產、廠房及設備，則依該資產相關之會計政策處理。

其他租賃係屬營業租賃，該等租賃資產未認列於合併公司之資產負債表。營業租賃之租金給付依直線基礎於租賃期間認列為費用。

(十四) 無形資產

1. 商 譽

商譽係因企業合併採收購法而產生，並按成本減累計減損衡量。

2. 其他無形資產

合併公司取得其他無形資產係以成本減除累計攤銷與累計減損衡量之。

首頁

目錄

致股東報告書

公司簡介

公司治理報告

募資情形

營運概況

財務概況

財務狀況及財務績效之檢討分析與風險事項

特別記載事項

其他揭露事項

發生證券交易法第三十六條第三項第二款所定對股東權益或證券價格有重大影響之事項

3. 後續支出

後續支出僅於可增加相關特定資產的未來經濟效益時，方可將其資本化。所有其他支出於發生時認列於損益，包括內部發展之商譽及品牌。

4. 攤銷

攤銷時係以資產成本減除殘值後金額為可攤銷金額。

除商譽及非確定耐用年限無形資產外，無形資產自達可供使用狀態起，依下列估計耐用年限採直線法攤銷，攤銷數認列於損益：

(1) 電腦軟體	3 年
(2) 工業技術及營業秘密	10~20 年
(3) 專利技術	20 年
(4) 競業禁止	3 年
(5) 客戶關係	18 年
(6) 商標權及商譽	未確定耐用年限

合併公司至少於每一年度報導日檢視無形資產之殘值、攤銷期間及攤銷方法，若有變動，視為會計估計變動。

(十五) 非金融資產減損

針對存貨及遞延所得稅資產以外之非金融資產，合併公司於每一報導日評估是否發生減損，並就有減損跡象之資產估計其可回收金額。若無法估計個別資產之可回收金額，則合併公司估計該項資產所屬現金產生單位之可回收金額以評估減損。

可回收金額為個別資產或現金產生單位之公允價值減出售成本與其使用價值孰高者。個別資產或現金產生單位之可回收金額若低於帳面金額，則將該個別資產或現金產生單位之帳面金額調整減少至可回收金額，並認列減損損失。減損損失係立即認列於當期損益。

合併公司於每一報導日重新評估是否有跡象顯示，商譽以外之非金融資產於以前年度所認列之減損損失可能已不存在或減少。若用以決定可回收金額之估計有任何改變，則迴轉減損損失，以增加個別資產或現金產生單位之帳面金額至其可回收金額，惟不超過以前年度該個別資產或現金產生單位未認列減損損失之情況下，減除應提列折舊或攤銷後之帳面金額。

商譽、非確定耐用年限無形資產及尚未可供使用之無形資產，每年定期進行減損測試，並就可回收金額低於帳面金額之部分，認列減損損失。

為減損測試之目的，企業合併取得之商譽應分攤至合併公司預期可自合併綜效受益之各現金產生單位（或現金產生單位群組）。若現金產生單位之可回收金額低於其帳面金額，減損損失係先就已分攤至該現金產生單位之商譽，減少其帳面金額，次就該單位內各資產之帳面金額等比例分攤至各資產。已認列之商譽減損損失，不得於後續期間迴轉。

(十六) 負債準備

負債準備之認列係因過去事件而負有現時義務，使合併公司未來很有可能需要流出具經濟效益之資源以清償該義務，且該義務之金額能可靠估計。負債準備係以反映目前市場對貨幣時間價值及負債特定風險評估之稅前折現率予以折現，折現之攤銷則認列為利息費用。

當合併公司預期一項合約之義務履行所不可避免之成本超過預期從該合約獲得之經濟效益時，予以認列該虧損性合約之負債準備。該項負債準備係以終止合約之預計成本與持續該合約之預計淨成本孰低者之現值衡量，並於認列虧損性合約負債準備前先行認列與該合約相關資產之所有減損損失。

首頁

目錄

致股東報告書

公司簡介

公司治理報告

募資情形

營運概況

財務概況

財務狀況及財務績效之檢討分析與風險事項

特別記載事項

其他揭露事項

發生證券交易法第三十六條第三項第二款所定對股東權益或證券價格有重大影響之事項

(十七) 收入認列

1. 客戶合約之收入 (民國一〇七年一月一日(含)以後適用)

收入係按移轉商品或勞務而預期有權取得之對價衡量。合併公司係於對商品或勞務之控制移轉予客戶而滿足履約義務時認列收入。合併公司依主要收入項目說明如下：

(1) 銷售商品

合併公司主要經營業務為各種合成橡膠之製造及銷售。合併公司係於對產品之控制移轉時認列收入。該產品之控制移轉係指產品已交付給客戶，產品所有權之重大風險及報酬已移轉予買方，且合併公司不持續參與商品之管理。交付係發生於產品運送至特定地點，其陳舊過時及損失風險已移轉予客戶，及客戶已依據銷售合約接受產品，驗收條款已失效，或合併公司有客觀證據認為已滿足所有驗收條件時。

合併公司於交付商品時認列應收帳款，因合併公司在該時點具無條件收取對價之權利。

(2) 管理服務

合併公司提供客戶管理服務，並於提供勞務之財務報導期間認列相關收入。固定價格合約係以截至報導日止實際已提供服務占總服務之比例為基礎認列收入，該比例係依已履行勞務量占全部應履行勞務量之百分比衡量交易完成程度決定。

(3) 財務組成部分

合併公司預期所有客戶合約移轉商品或勞務予客戶之時間與客戶為該商品或勞務付款之時間間隔皆不超過一年，因此，合併公司不調整交易價格之貨幣時間價值。

2. 收入認列 (民國一〇七年一月一日以前適用)

(1) 商品銷售

正常活動中銷售商品所產生之收入，係考量退回、商業折扣及數量折扣後，按已收或應收對價之公允價值衡量。收入係俟具說服力之證據存在(通常為已簽訂銷售協議)、所有權之重大風險及報酬已移轉予買方、價款很有可能收回、相關成本與可能之商品退回能可靠估計、不持續參與商品之管理及收入金額能可靠衡量時加以認列。若折扣很有可能發生且金額能可靠衡量時，則於銷售認列時予以認列作為收入之減項。

風險及報酬移轉之時點係視銷售合約個別條款而定。外銷交易主要採起運點交貨，風險及報酬係於港口將貨品運裝上船時移轉予買方；對於內銷交易，風險及報酬則通常於商品送達客戶倉庫驗收時移轉。

(2) 勞 務

合併公司提供管理服務予客戶。提供勞務所產生之收入係按報導日之交易完成程度認列。合併公司依已履行勞務量佔全部應履行勞務量之百分比衡量交易完成程度。

(3) 租金收入

投資性不動產產生之租金收益於租賃期間按直線法認列。

(十八) 員工福利

1. 確定提撥計畫

確定提撥退休金計畫之提撥義務係於員工提供勞務期間內認列為損益項下之員工福利費用。

2. 確定福利計畫

非屬確定提撥計畫之退職福利計畫為確定福利計畫。合併公司在確定福利退休金計畫下之淨義務係分別針對各項福利計畫以員工當期或過去服務所賺得之未來福利金額折算為現值計算。任何計畫資產的公允價值均予以減除。折現率係以到期日與合併公司淨義務期限接近，且計價幣別與預期支付福利金相同之政府公債之市場殖利率於報導日之利率為主。

首頁

目錄

致股東報告書

公司簡介

公司治理報告

募資情形

營運概況

財務概況

財務狀況及財務績效之檢討分析與風險事項

特別記載事項

其他揭露事項

發生證券交易法第三十六條第三項第二款所定對股東權益或證券價格有重大影響之事項

企業淨義務每年由合格精算師以預計單位福利法精算。當計算結果對合併公司有利時，認列資產係以未來得以從該計畫退還之資金或減少未來對該計畫之提撥等方式所可獲得經濟效益現值之總額為限。計算經濟效益現值時應考量任何適用於合併公司任何計畫之最低資金提撥需求。一項效益若能在計畫期間內或計畫負債清償時實現，對合併公司而言，即具有經濟效益。

當計畫內容之福利改善，因員工過去服務使福利增加之部分，相關費用立即認列為損益。

淨確定福利負債(資產)之再衡量數包含(1)精算損益；(2)計畫資產報酬，但不包括包含於淨確定福利負債(資產)淨利息之金額；及(3)資產上限影響數之任何變動，但不包括包含於淨確定福利負債(資產)淨利息之金額。淨確定福利負債(資產)再衡量數認列於其他綜合損益項目下。合併公司將確定福利計畫之再衡量數認列於保留盈餘。

3. 短期員工福利

短期員工福利義務係以未折現之基礎衡量，且於提供相關服務時認列為費用。

有關短期現金紅利或分紅計畫下預期支付之金額，若係因員工過去提供服務而使合併公司負有現時之法定或推定支付義務，且該義務能可靠估計時，將該金額認列為負債。

(十九) 所得稅

所得稅費用包括當期及遞延所得稅。除與企業合併、直接認列於權益或其他綜合損益之項目相關者外，當期所得稅及遞延所得稅應認列於損益。

當期所得稅包括當年度課稅所得(損失)按報導日之法定稅率或實質性立法稅率計算之預計應付所得稅或應收退稅款，及任何對以前年度應付所得稅的調整。

遞延所得稅係就資產及負債於財務報導目的之帳面金額與其課稅基礎之暫時性差異予以衡量認列。下列情況產生之暫時性差異不予認列遞延所得稅：

1. 非屬企業合併之交易原始認列之資產或負債，且於交易當時不影響會計利潤及課稅所得(損失)者。
2. 因投資子公司及合資權益所產生，且很有可能於可預見之未來不會迴轉者。
3. 商譽之原始認列。

遞延所得稅係以預期資產實現或負債清償當期之稅率衡量，並以報導日之法定稅率或實質性立法稅率為基礎。

合併公司僅於同時符合下列條件時，始將遞延所得稅資產及遞延所得稅負債互抵：

1. 有法定執行權將當期所得稅資產及當期所得稅負債互抵；且
2. 遞延所得稅資產及遞延所得稅負債與下列由同一稅捐機關課徵所得稅之納稅主體之一有關；
 - (1) 同一納稅主體；或
 - (2) 不同納稅主體，惟各主體意圖在重大金額之遞延所得稅資產預期回收及遞延所得稅負債預期清償之每一未來期間，將當期所得稅負債及資產以淨額基礎清償，或同時實現資產及清償負債。

對於未使用之課稅損失及未使用所得稅抵減遞轉後期，與可減除暫時性差異，在很有可能未來課稅所得可供使用之範圍內，認列為遞延所得稅資產。並於每一報導日予以重評估，就相關所得稅利益非屬很有可能實現之範圍內予以調減。

首頁

目錄

致股東報告書

公司簡介

公司治理報告

募資情形

營運概況

財務概況

財務狀況及財務績效之檢討分析與風險事項

特別記載事項

其他揭露事項

發生證券交易法第三十六條第三項第二款所定對股東權益或證券價格有重大影響之事項

(二十) 每股盈餘

普通股每股盈餘係以本期淨利除以本公司普通股加權平均流通在外股數計算之。其因盈餘或資本公積轉增資而新增之股份則追溯調整計算。若未分配盈餘或資本公積轉增資之基準日在財務報表提出日之前，亦追溯調整計算之。

本公司尚未經董事會決議且得採股票發放之員工酬勞屬潛在普通股，潛在普通股如未具稀釋作用，僅揭露基本每股盈餘，反之，則除揭露基本每股盈餘外，並揭露稀釋每股盈餘。稀釋每股盈餘，則假設所有具稀釋作用之潛在普通股均於當期流通在外，故本期淨利及流通在外普通股股數均須調整所有具稀釋作用潛在普通股之影響。

若公司得選擇以股票或現金發放員工酬勞，則於計算稀釋每股盈餘時，員工酬勞將採發放股票方式者，應於該潛在普通股具有稀釋作用時計入加權平均流通在外股數，以計算稀釋每股盈餘。計算稀釋每股盈餘時，以該潛在普通股資產負債表日之收盤價，作為發行股數之計算基礎。於次年度董事會決議員工酬勞發放前計算稀釋每股盈餘時，亦繼續考量該等潛在普通股之稀釋作用。

嗣後如董事會決議採股票發行員工酬勞，股票紅利數以決議之金額除以股票公平價值決定，股票公平價值係以董事會決議前一日之收盤價，並考量除權除息之影響為計算基礎。

(廿一) 部門資訊

營運部門係合併公司之組成部分，從事可能賺得收入並發生費用(包括與合併公司內其他組成部分間交易相關之收入及費用)之經營活動。所有營運部門之營運結果均定期由合併公司主要營運決策者複核，以制定分配資源予該部門之決策並評量其績效。各營運部門均具單獨之財務資訊。

五、重大會計判斷、估計及假設不確定性之主要來源

管理階層依金管會認可之國際財務報導準則編製本合併財務報告時，必須作出判斷、估計及假設，其將對會計政策之採用及資產、負債、收益及費用之報導金額有所影響。實際結果可能與估計存有差異。

管理階層持續檢視估計及基本假設，會計估計變動於變動期間及受影響之未來期間予以認列。

本合併財務報告未有會計政策涉及重大判斷，而認列金額有重大影響之資訊。

對於假設及估計之不確定性中，存有重大風險將於次一年度造成重大調整之相關資訊如下：

存貨續後評價

由於存貨續後衡量須以成本與淨變現價值孰低評價，合併公司評估報導日之存貨因產品等級調整售價或原料市價波動，而將存貨成本沖減至淨變現價值。存貨續後衡量情形請詳附註六(七)。

六、重要會計項目之說明

(一) 現金及約當現金

	107.12.31	106.12.31
庫存現金	\$ 433	435
支票存款及活期存款	1,593,472	1,037,168
定期存款	<u>2,933,847</u>	<u>2,522,837</u>
合併現金流量表所列之現金及約當現金	<u>\$ 4,527,752</u>	<u>3,560,440</u>

合併公司金融資產及負債之利率風險及敏感度分析之揭露請詳附註六(廿七)。

首頁

目錄

致股東報告書

公司簡介

公司治理報告

募資情形

營運概況

財務概況

財務狀況及財務績效之檢討分析與風險事項

特別記載事項

其他揭露事項

發生證券交易法第三十六條第三項第二款所定對股東權益或證券價格有重大影響之事項

(二) 透過損益按公允價值衡量之金融資產及負債

	107.12.31			
強制透過損益按公允價值衡量之金融資產：				
非避險之衍生工具				
換匯合約	\$	<u>679</u>		
		<u>107.12.31</u>	<u>106.12.31</u>	
持有供交易之金融負債：				
非避險之衍生工具				
遠期外匯合約 / 換匯合約	\$	<u>2,066</u>	<u>226</u>	
從事衍生金融工具交易係用以規避因營業活動所暴露之匯率風險，合併公司因未適用避險會計列報為透過損益按公允價值衡量之金融資產及負債之衍生工具明細如下：				
遠期外匯合約 / 換匯合約：			<u>107.12.31</u>	
		<u>合約金額 (千元)</u>	<u>幣別</u>	<u>到期期間</u>
換匯合約	\$	14,960	USD/EUR	108.1.4~108.1.29
				<u>106.12.31</u>
		<u>合約金額 (千元)</u>	<u>幣別</u>	<u>到期期間</u>
預售遠期外匯	\$	650	EUR/TWD	107.1.18~107.3.21
預售遠期外匯		200	EUR/USD	107.2.13

(三) 透過其他綜合損益按公允價值衡量之金融資產 - 非流動

	107.12.31		
透過其他綜合損益按公允價值衡量之權益工具：			
國內上市 (櫃) 公司股票	\$	305,631	
國內外非上市 (櫃) 公司股票		<u>994,175</u>	
合計	\$	<u>1,299,806</u>	

1. 透過其他綜合損益按公允價值衡量之權益工具投資

合併公司持有該等權益工具投資為長期策略性投資且非為交易目的所持有，故已指定為透過其他綜合損益按公允價值衡量。民國一〇六年十二月三十一日係列報於備供出售之金融資產。

合併公司於民國一〇七年一月因投資對象已無實際營運，故拋棄指定透過其他綜合損益按公允價值衡量之 Pulse Metric, Inc. 股份，累積處分損失計 29,848 千元，故已將前述累積處分損失自其他權益移轉至保留盈餘。

2. 股利收入請詳附註六 (廿五)。

3. 信用風險及市場風險資訊請詳附註六 (廿七)。

4. 上述金融資產均未有提供作抵押擔保之情形。

5. 合併公司於報導日重大外幣權益投資相關資訊如下：

	外幣	匯率	新台幣	
107年12月31日				
泰銖	\$	367,531	0.9532	350,331

首頁

目錄

致股東報告書

公司簡介

公司治理報告

募資情形

營運概況

財務概況

財務狀況及財務績效之檢討分析與風險事項

特別記載事項

其他揭露事項

發生證券交易法第三十六條第三項第二款所定對股東權益或證券價格有重大影響之事項

(四) 備供出售金融資產 - 非流動

	106.12.31
國內上市(櫃)公司股票	\$ 235,024
國內外非上市(櫃)公司股票	885,097
合計	<u>\$ 1,120,121</u>

處分投資損益及股利收入請詳附註六(廿五)。

如報導日權益證券價格變動(兩期分析係採用相同基礎，且假設其他變動因素不變)，對綜合損益項目之影響如下：

報導日證券價格	106 年度	
	其他綜合損益 稅後金額	稅後損益
上漲 10%	\$ 112,012	-
下跌 10%	\$ (112,012)	-

合併公司於報導日重大外幣權益投資相關資訊如下：

	外 幣	匯 率	新 台 幣
106 年 12 月 31 日			
泰 銖	\$ 343,722	0.9176	315,399

截至民國一〇六年十二月三十一日止，合併公司之上述金融資產均未有提供作質押擔保之情形。信用風險及市場風險資訊請詳附註六(廿七)。

(五) 應收票據及應收帳款(含關係人)

	107.12.31	106.12.31
應收票據	\$ 558,944	909,467
應收帳款	2,884,202	2,907,867
減：備抵損失	10,309	279
	<u>\$ 3,432,837</u>	<u>3,817,055</u>

合併公司民國一〇七年十二月三十一日針對所有應收票據及應收帳款採用簡化作法估計預期信用損失，亦即使用存續期間預期信用損失衡量，為此衡量目的，該等應收票據及應收帳款係按代表客戶依據合約條款支付所有到期金額能力之共同信用風險特性予以分組，並已納入前瞻性之資訊。合併公司民國一〇七年十二月三十一日應收票據及應收帳款之預期信用損失分析如下：

	應收票據及 帳款帳面金額	加權平均預期 信用損失率	備抵存續期間 預期信用損失
未逾期	\$ 3,364,574	0.04%~0.33%	3,417
逾期 30 天以下	60,182	0.45%~16.31%	1,996
逾期 31~90 天	17,659	5.98%~65.24%	4,165
逾期 90 天以上	731	100%	731
	<u>\$ 3,443,146</u>		<u>10,309</u>

首頁

目錄

致股東報告書

公司簡介

公司治理報告

募資情形

營運概況

財務概況

財務狀況及財務績效之檢討分析與風險事項

特別記載事項

其他揭露事項

發生證券交易法第三十六條第三項第二款所定對股東權益或證券價格有重大影響之事項

民國一〇六年十二月三十一日係採用已發生信用損失模式考量應收帳款及應收票據之備抵呆帳。合併公司民國一〇六年十二月三十一日已逾期但未減損應收票據及應收帳款之帳齡分析如下：

	106.12.31
逾期 30 天以下	\$ 99,033

合併公司之應收票據及應收帳款備抵損失變動表如下：

	107 年度	106 年度	
		個別評估 之減損損失	群組評估 之減損損失
期初餘額 (依 IAS39)	\$ 279	282	-
初次適用 IFRS 9 之調整	-		
期初餘額 (依 IFRS 9)	279		
認列之減損損失	10,214	-	-
本期迴轉	(279)	-	-
匯率變動之影響	95	(3)	-
期末餘額	\$ 10,309	279	-

上述金融資產均未有提供作抵押擔保之情形。其餘信用風險資訊請詳附註六 (廿七)。

到期期間短之流動應收帳款及應收票據並未折現，其帳面金額假設為公允價值之近似值。

(六) 其他應收款 (含關係人)

	107.12.31	106.12.31
其他應收款—關係人	\$ 42,427	55,120
其他	48,968	20,968
	\$ 91,395	76,088

合併公司民國一〇七年及一〇六年十二月三十一日，並未有逾期之其他應收款，且經評估無須提列減損損失。其餘信用風險資訊請詳附註六 (廿七)。

(七) 存 貨

合併公司之存貨明細如下：

	107.12.31	106.12.31
原 料	\$ 1,713,308	1,905,394
物 料	102,599	98,738
在 製 品	370,562	335,606
製 成 品	3,576,007	3,114,627
商 品	686,887	586,315
合 計	\$ 6,449,363	6,040,680

首頁

目錄

致股東報告書

公司簡介

公司治理報告

募資情形

營運概況

財務概況

財務狀況及財務績效之檢討分析與風險事項

特別記載事項

其他揭露事項

發生證券交易法第三十六條第三項第二款所定對股東權益或證券價格有重大影響之事項

截至民國一〇七年及一〇六年十二月三十一日止，合併公司之存貨均未有提供作質押擔保之情形。合併公司除由正常銷貨將存貨轉列營業成本以外，另以其他直接列入營業成本之費損總額如下：

	107 年度	106 年度
存貨跌價損失	\$ 35,089	32,478
下腳收入	(58,932)	(66,012)
存貨盤虧	446	2,982
未分攤製造費用	62,666	99,954
合計	<u>\$ 39,269</u>	<u>69,402</u>

(八) 採用權益法之投資

合併公司於報導日採用權益法之投資列示如下：

	107.12.31	106.12.31
關聯企業	\$ 628,467	805,561
合資	438,911	318,383
	<u>\$ 1,067,378</u>	<u>1,123,944</u>

1. 關聯企業

合併公司民國一〇七年度及一〇六年度認列關聯企業利益分別為 104,521 千元及 120,983 千元。

上述對合併公司具重大性之關聯企業，其相關資訊如下：

關聯企業名稱	與本公司間關係之性質	主要營業場所 / 公司註冊之國家	所有權權益及表決權之比例	
			107.12.31	106.12.31
Indian Synthetic Rubber Private Limited	乳聚苯乙烯 - 丁二烯合成橡膠製造及銷售之策略聯盟	印度	50.00% (註 1)	34.04%
阿朗台橡(南通)化學工業有限公司	丁腈橡膠製造與銷售之策略聯盟	中國	50.00%	50.00%

註 1：已於民國一〇七年四月起由關聯企業轉為聯合協議下之合資。

對合併公司具重大性之關聯企業其彙總性財務資訊如下：

首頁

目錄

致股東報告書

公司簡介

公司治理報告

募資情形

營運概況

財務概況

財務狀況及財務績效之檢討分析與風險事項

特別記載事項

其他揭露事項

發生證券交易法第三十六條第三項第二款所定對股東權益或證券價格有重大影響之事項

(1) Indian Synthetic Rubber Private Limited 之彙總性財務資訊

合併公司於民國一〇七年四月十日向 Indian Synthetic Rubber Private Limited 他方股東取得 15.96% 股權，合併公司因而認列廉價購買利益 11,820 千元。上述交易後合併公司對 Indian Synthetic Rubber Private Limited 持股比率為 50%，故由關聯企業轉為聯合協議之合資，並仍採權益法處理。

	<u>106.12.31</u>
流動資產	\$ 2,523,989
非流動資產	3,779,641
流動負債	(3,788,115)
非流動負債	<u>(1,958,847)</u>
淨資產	<u>\$ 556,668</u>
歸屬於合併公司之淨資產	<u>\$ 189,490</u>

	<u>107年1月至3月</u>	<u>106年度</u>
營業收入	\$ 1,324,113	5,624,915
繼續營業單位本期淨利	\$ 36,141	263,190
其他綜合損益	-	102,557
綜合損益總額	<u>\$ 36,141</u>	<u>365,747</u>
歸屬於合併公司之綜合損益總額	<u>\$ 12,303</u>	<u>124,500</u>

	<u>107年1月至3月</u>	<u>106年度</u>
期初合併公司對關聯企業淨資產所享份額	\$ 205,093	76,678
本期歸屬於合併公司之綜合損益總額	12,303	124,500
其他	(4,109)	3,915
本期重分類至聯合協議之合資	<u>(213,287)</u>	-
合併公司對關聯企業權益之期末帳面金額	<u>\$ -</u>	<u>205,093</u>

(2) 阿朗台橡公司之彙總性財務資訊

	<u>107.12.31</u>	<u>106.12.31</u>
流動資產	\$ 716,347	524,169
非流動資產	822,219	942,114
流動負債	(1,094,043)	(1,082,863)
非流動負債	<u>(13,709)</u>	<u>(22,024)</u>
淨資產	<u>\$ 430,814</u>	<u>361,396</u>
歸屬於合併公司之淨資產	<u>\$ 215,407</u>	<u>180,698</u>

首頁

目錄

致股東報告書

公司簡介

公司治理報告

募資情形

營運概況

財務概況

財務狀況及財務績效之檢討分析與風險事項

特別記載事項

其他揭露事項

發生證券交易法第三十六條第三項第二款所定對股東權益或證券價格有重大影響之事項

	107 年度	106 年度
營業收入	\$ 2,062,759	1,446,906
繼續營業單位本期淨利	\$ 79,204	4,943
其他綜合損益	-	-
綜合損益總額	\$ 79,204	4,943
歸屬於合併公司之綜合損益總額	\$ 39,602	2,471

	107 年度	106 年度
期初合併公司對關聯企業淨資產所享份額	\$ 181,347	180,559
本期歸屬於合併公司之綜合損益總額	\$ 39,602	2,471
其他	(1,114)	(1,683)
合併公司對關聯企業權益之期末帳面金額	\$ 219,835	181,347

(3) 合併公司採用權益法之關聯企業屬個別不重大者，其彙總財務資訊如下，該等財務資訊係於合併公司之合併財務報告中所包含之金額：

	107.12.31	106.12.31
個別不重大關聯企業之淨資產	\$ 408,632	419,121

	107 年度	106 年度
歸屬於合併公司之份額：		
繼續營業單位本期淨利	\$ 52,616	28,922
其他綜合損益	-	-
綜合損益總額	\$ 52,616	28,922

2. 合 資

(1) Indian Synthetic Rubber Private Limited 之彙總性財務資訊

	107.12.31
流動資產	\$ 2,663,769
非流動資產	3,484,344
流動負債	(2,424,997)
非流動負債	(2,910,295)
淨 資 產	\$ 812,821
歸屬於合併公司之淨資產	\$ 406,411

	107 年 4 月至 12 月
營業收入	\$ 4,126,045
繼續營業單位本期淨利	\$ 413,944
其他綜合損益	(157,496)
綜合損益總額	\$ 256,448
歸屬於合併公司之綜合損益總額	\$ 109,926

首頁

目錄

致股東報告書

公司簡介

公司治理報告

募資情形

營運概況

財務概況

財務狀況及財務績效之檢討分析與風險事項

特別記載事項

其他揭露事項

發生證券交易法第三十六條第三項第二款所定對股東權益或證券價格有重大影響之事項

	107年4月至12月
期初合併公司對合資淨資產所享份額	\$ -
本期由關聯企業重分類	213,287
本期歸屬於合併公司之綜合損益總額	109,926
其他	<u>39,928</u>
合併公司對合資權益之期末帳面金額	<u><u>\$ 363,141</u></u>

(2) 合併公司採用權益法之合資屬個別不重大者，其彙總財務資訊如下，該等財務資訊係於合併公司之合併財務報告中所包含之金額：

	107.12.31	106.12.31
個別不重大合資之淨資產	<u>\$ 75,770</u>	<u>318,383</u>

	107年度	106年度
歸屬於合併公司之份額：		
繼續營業單位本期淨利(損)	\$ 4,525	(280,949)
其他綜合損益	-	-
綜合損益總額	<u>\$ 4,525</u>	<u>(280,949)</u>

民國一〇六年十月台耀石化材料科技股份有限公司經股東臨時會決議辦理解散案並業經經濟部核准，業已於民國一〇七年十二月完成清算程序，剩餘投資股款返還 245,391 千元業已收訖。

3. 擔保

截至民國一〇七年及一〇六年十二月三十一日止，合併公司之採用權益法之投資均未有提供作質押擔保之情形。

(九) 喪失對子公司之控制

合併公司於民國一〇六年六月因章程修訂喪失對南通千象倉儲有限公司(千象公司)之控制，千象公司不納入合併個體並轉列為合併公司採權益法認列之被投資公司。

民國一〇六年六月千象公司資產與負債帳面金額明細如下：

現金及約當現金	\$ 81,959
應收帳款淨額	1,060
其他應收款	849
其他流動資產	357
不動產、廠房及設備	35,944
其他非流動資產	23,848
應付帳款	(421)
其他應付款	<u>(8,954)</u>
先前子公司淨資產帳面金額	<u><u>\$ 134,642</u></u>

首頁

目錄

致股東報告書

公司簡介

公司治理報告

募資情形

營運概況

財務概況

財務狀況及財務績效之檢討分析與風險事項

特別記載事項

其他揭露事項

發生證券交易法第三十六條第三項第二款所定對股東權益或證券價格有重大影響之事項

(十) 不動產、廠房及設備

合併公司不動產、廠房及設備之成本、折舊及減損損失變動明細如下：

	土 地	土地改良物	房屋及建築
成 本：			
民國 107 年 1 月 1 日餘額	\$ 614,101	106,131	4,048,091
增 添	-	-	-
處 分	-	-	(1,035)
重 分 類	-	199	11,310
匯率變動之影響	-	669	(60,202)
民國 107 年 12 月 31 日餘額	<u>\$ 614,101</u>	<u>106,999</u>	<u>3,998,164</u>
民國 106 年 1 月 1 日餘額	\$ 614,101	106,510	4,062,799
增 添	-	-	-
處 分	-	-	(1,775)
重 分 類	-	1,460	18,546
匯率變動之影響	-	(1,839)	(31,479)
民國 106 年 12 月 31 日餘額	<u>\$ 614,101</u>	<u>106,131</u>	<u>4,048,091</u>
折舊及減損損失：			
民國 107 年 1 月 1 日餘額	\$ -	85,133	2,134,269
折 舊	-	2,446	131,216
處 分	-	-	(1,035)
匯率變動之影響	-	658	(27,768)
民國 107 年 12 月 31 日餘額	<u>\$ -</u>	<u>88,237</u>	<u>2,236,682</u>
民國 106 年 1 月 1 日餘額	\$ -	84,347	2,036,837
折 舊	-	2,587	129,271
處 分	-	-	(1,619)
重 分 類	-	-	(16,813)
匯率變動之影響	-	(1,801)	(13,407)
民國 106 年 12 月 31 日餘額	<u>\$ -</u>	<u>85,133</u>	<u>2,134,269</u>
帳面價值：			
民國 107 年 12 月 31 日	<u>\$ 614,101</u>	<u>18,762</u>	<u>1,761,482</u>
民國 106 年 1 月 1 日	<u>\$ 614,101</u>	<u>22,163</u>	<u>2,025,962</u>
民國 106 年 12 月 31 日	<u>\$ 614,101</u>	<u>20,998</u>	<u>1,913,822</u>

合併公司已就有減損跡象之資產，估計其可回收金額，並就可回收金額低於帳面價值之資產，認列減損損失。合併公司不動產、廠房及設備提供作抵押擔保之情形，請詳附註八。

首頁

目錄

致股東報告書

公司簡介

公司治理報告

募資情形

營運概況

財務概況

財務狀況及財務績效之檢討分析與風險事項

特別記載事項

其他揭露事項

發生證券交易法第三十六條第三項第二款所定對股東權益或證券價格有重大影響之事項

機器設備	辦公設備及 其他設備	租賃資產	在建工程	總計
19,944,375	217,074	94,596	566,082	25,590,450
4,791	254	-	1,209,361	1,214,406
(114,721)	(1,889)	-	-	(117,645)
512,270	13,227	-	(560,479)	(23,473)
<u>(64,588)</u>	<u>(393)</u>	<u>-</u>	<u>(4,105)</u>	<u>(128,619)</u>
<u>20,282,127</u>	<u>228,273</u>	<u>94,596</u>	<u>1,210,859</u>	<u>26,535,119</u>
20,289,079	192,592	94,596	357,046	25,716,723
2,778	343	-	692,022	695,143
(151,425)	(843)	-	-	(154,043)
167,924	29,606	-	(475,082)	(257,546)
<u>(363,981)</u>	<u>(4,624)</u>	<u>-</u>	<u>(7,904)</u>	<u>(409,827)</u>
<u>19,944,375</u>	<u>217,074</u>	<u>94,596</u>	<u>566,082</u>	<u>25,590,450</u>
14,652,082	160,257	-	-	17,031,741
714,097	12,090	-	-	859,849
(90,361)	(1,698)	-	-	(93,094)
<u>(5,108)</u>	<u>(8)</u>	<u>-</u>	<u>-</u>	<u>(32,226)</u>
<u>15,270,710</u>	<u>170,641</u>	<u>-</u>	<u>-</u>	<u>17,766,270</u>
14,493,478	154,803	-	-	16,769,465
710,898	11,289	-	-	854,045
(140,606)	(739)	-	-	(142,964)
(127,834)	(989)	-	-	(145,636)
<u>(283,854)</u>	<u>(4,107)</u>	<u>-</u>	<u>-</u>	<u>(303,169)</u>
<u>14,652,082</u>	<u>160,257</u>	<u>-</u>	<u>-</u>	<u>17,031,741</u>
<u>5,011,417</u>	<u>57,632</u>	<u>94,596</u>	<u>1,210,859</u>	<u>8,768,849</u>
<u>5,795,601</u>	<u>37,789</u>	<u>94,596</u>	<u>357,046</u>	<u>8,947,258</u>
<u>5,292,293</u>	<u>56,817</u>	<u>94,596</u>	<u>566,082</u>	<u>8,558,709</u>

首頁

目錄

致股東報告書

公司簡介

公司治理報告

募資情形

營運概況

財務概況

財務狀況及財務績效之檢討分析與風險事項

特別記載事項

其他揭露事項

發生證券交易法第三十六條第三項第二款所定對股東權益或證券價格有重大影響之事項

(十一) 投資性不動產

	土 地	房屋及建築	總 計
成 本：			
民國 107 年 1 月 1 日餘額	\$ 1,073,579	741,889	1,815,468
增 添	-	-	-
民國 107 年 12 月 31 日餘額	<u>\$ 1,073,579</u>	<u>741,889</u>	<u>1,815,468</u>
民國 106 年 1 月 1 日餘額	\$ 1,073,579	741,889	1,815,468
增 添	-	-	-
民國 106 年 12 月 31 日餘額	<u>\$ 1,073,579</u>	<u>741,889</u>	<u>1,815,468</u>
折 舊：			
民國 107 年 1 月 1 日餘額	\$ -	204,418	204,418
折 舊	-	14,726	14,726
民國 107 年 12 月 31 日餘額	<u>\$ -</u>	<u>219,144</u>	<u>219,144</u>
民國 106 年 1 月 1 日餘額	\$ -	189,693	189,693
折 舊	-	14,725	14,725
民國 106 年 12 月 31 日餘額	<u>\$ -</u>	<u>204,418</u>	<u>204,418</u>
帳面金額：			
民國 107 年 12 月 31 日	<u>\$ 1,073,579</u>	<u>522,745</u>	<u>1,596,324</u>
民國 106 年 12 月 31 日	<u>\$ 1,073,579</u>	<u>537,471</u>	<u>1,611,050</u>
民國 106 年 1 月 1 日	<u>\$ 1,073,579</u>	<u>552,196</u>	<u>1,625,775</u>
公允價值：			
民國 107 年 12 月 31 日			<u>\$ 3,334,675</u>
民國 106 年 12 月 31 日			<u>\$ 3,334,675</u>
民國 106 年 1 月 1 日			<u>\$ 3,148,146</u>

首頁

目錄

致股東報告書

公司簡介

公司治理報告

募資情形

營運概況

財務概況

財務狀況及財務績效之檢討分析與風險事項

特別記載事項

其他揭露事項

發生證券交易法第三十六條第三項第二款所定對股東權益或證券價格有重大影響之事項

投資性不動產包含數個出租予他人之商用不動產。每一租賃合約均包括原始不可取消之租期一至五年，其後續租期則與承租人協商，且未收取或有租金，相關資訊（包括租金收入及所發生之直接營運費用）請詳附註六（廿四）。

投資性不動產之公允價值係參考獨立評價人員之評價為基礎。其公允價值評價技術所使用之輸入值係屬第三等級。該評價係以市場價值進行。民國一〇七年度及一〇六年度所採用之收益率區間如下：

地 區	107 年度	106 年度
台北市大安區	2.10%	2.10%

合併公司出租一空置之土地，但因並無意圖獲得長期資本增值或賺取租金，故未將此資產認列為投資性不動產，而仍列於不動產、廠房及設備之土地項下。

截至民國一〇七年及一〇六年十二月三十一日止，合併公司未提供投資性不動產作為長期借款及融資額度之擔保。

首頁

目錄

致股東報告書

公司簡介

公司治理報告

募資情形

營運概況

財務概況

財務狀況及財務績效之檢討分析與風險事項

特別記載事項

其他揭露事項

發生證券交易法第三十六條第三項第二款所定對股東權益或證券價格有重大影響之事項

(十二) 無形資產

合併公司民國一〇七年度及一〇六年度無形資產之成本及攤銷明細如下：

	工業技術 及營業秘密	電腦軟體	商 譽
成 本：			
民國 107 年 1 月 1 日餘額	\$ 1,003,145	236,986	205,021
重分類	-	9,260	-
匯率變動影響數	17,893	(1,703)	6,079
民國 107 年 12 月 31 日餘額	<u>\$ 1,021,038</u>	<u>244,543</u>	<u>211,100</u>
民國 106 年 1 月 1 日餘額	\$ 1,039,513	201,489	221,719
重分類	32,157	37,971	-
處分	-	(1,798)	-
匯率變動影響數	(68,525)	(676)	(16,698)
民國 106 年 12 月 31 日餘額	<u>\$ 1,003,145</u>	<u>236,986</u>	<u>205,021</u>
攤 銷：			
民國 107 年 1 月 1 日餘額	\$ 406,994	201,328	-
攤 銷	48,724	20,126	-
匯率變動影響數	2,519	(1,712)	-
民國 107 年 12 月 31 日餘額	<u>\$ 458,237</u>	<u>219,742</u>	<u>-</u>
民國 106 年 1 月 1 日餘額	\$ 381,187	186,874	-
攤 銷	47,275	17,096	-
重分類	-	(184)	-
處分	-	(1,798)	-
匯率變動影響數	(21,468)	(660)	-
民國 106 年 12 月 31 日餘額	<u>\$ 406,994</u>	<u>201,328</u>	<u>-</u>
帳面價值：			
民國 107 年 12 月 31 日	<u>\$ 562,801</u>	<u>24,801</u>	<u>211,100</u>
民國 106 年 12 月 31 日	<u>\$ 596,151</u>	<u>35,658</u>	<u>205,021</u>
民國 106 年 1 月 1 日	<u>\$ 658,326</u>	<u>14,615</u>	<u>221,719</u>

1. 認列之攤銷

民國一〇七年度及一〇六年度無形資產攤銷分別列報於合併綜合損益表之下列項目：

	107 年度	106 年度
營業成本	<u>\$ 6,422</u>	<u>6,793</u>
營業費用	<u>\$ 146,218</u>	<u>142,211</u>

2. 減損測試

合併公司依據國際會計準則第三十六號「資產減損」規定，定期針對無形資產 - 商譽及商標權進行減損測試。現金產生單位之可回收金額係以該單位產生之未來現金流量予以折現。根據合併公司執行減損測試之結果，於民國一〇七年及一〇六年十二月三十一日，現金產生單位依據使用價值所決定之可回收金額高於帳面價值，故無認列減損損失。

執行減損測試之現金產生單位，其使用價值係依下列關鍵假設評估可回收金額：

- (1) 現金流量涵蓋期間，係以過去經驗、實際營運結果及財務預算推估。
- (2) 預計營業收入、營業成本和營業費用係基於對未來之營運規劃並考量產業的變化及市場競爭情形予以預估。
- (3) 預計折現率：

民國一〇七年度及一〇六年度評估之折現率分別約為 8% 及 9%

首頁

目錄

致股東報告書

公司簡介

公司治理報告

募資情形

營運概況

財務概況

財務狀況及財務績效之檢討分析與風險事項

特別記載事項

其他揭露事項

發生證券交易法第三十六條第三項第二款所定對股東權益或證券價格有重大影響之事項

專利技術 及商標權	客戶關係	競業禁止	總計
587,467	1,071,543	8,954	3,113,116
-	-	-	9,260
17,418	31,772	266	71,725
<u>604,885</u>	<u>1,103,315</u>	<u>9,220</u>	<u>3,194,101</u>
635,313	1,158,816	9,683	3,266,533
-	-	-	70,128
-	-	-	(1,798)
(47,846)	(87,273)	(729)	(221,747)
<u>587,467</u>	<u>1,071,543</u>	<u>8,954</u>	<u>3,113,116</u>
151,661	401,829	8,954	1,170,766
23,664	60,126	-	152,640
4,957	13,064	266	19,094
<u>180,282</u>	<u>475,019</u>	<u>9,220</u>	<u>1,342,500</u>
138,675	370,177	9,683	1,086,596
23,902	60,731	-	149,004
-	-	-	(184)
-	-	-	(1,798)
(10,916)	(29,079)	(729)	(62,852)
<u>151,661</u>	<u>401,829</u>	<u>8,954</u>	<u>1,170,766</u>
424,603	628,296	-	1,851,601
<u>435,806</u>	<u>669,714</u>	-	<u>1,942,350</u>
<u>496,638</u>	<u>788,639</u>	-	<u>2,179,937</u>

首頁

目錄

致股東報告書

公司簡介

公司治理報告

募資情形

營運概況

財務概況

財務狀況及財務績效之檢討分析與風險事項

特別記載事項

其他揭露事項

發生證券交易法第三十六條第三項第二款所定對股東權益或證券價格有重大影響之事項

3. 擔保

合併公司無形資產未有提供作抵押擔保之情形。

(十三) 預付土地租金

	<u>土地租賃款</u>
成本：	
民國 107 年 1 月 1 日餘額	\$ 490,235
增添	75,153
匯率變動影響數	<u>(11,199)</u>
民國 107 年 12 月 31 日餘額	<u>\$ 554,189</u>
民國 106 年 1 月 1 日餘額	\$ 526,479
重分類	(31,046)
匯率變動影響數	<u>(5,198)</u>
民國 106 年 12 月 31 日餘額	<u>\$ 490,235</u>
攤銷：	
民國 107 年 1 月 1 日餘額	\$ 113,288
攤銷	9,768
匯率變動影響數	<u>(2,754)</u>
民國 107 年 12 月 31 日餘額	<u>\$ 120,302</u>
民國 106 年 1 月 1 日餘額	\$ 112,377
攤銷	9,960
重分類	(8,072)
匯率變動影響數	<u>(977)</u>
民國 106 年 12 月 31 日餘額	<u>\$ 113,288</u>
帳面價值：	
民國 107 年 12 月 31 日	<u>\$ 433,887</u>
民國 106 年 12 月 31 日	<u>\$ 376,947</u>
民國 106 年 1 月 1 日	<u>\$ 414,102</u>
民國 107 年 12 月 31 日	
流動	\$ 11,454
非流動	<u>422,433</u>
	<u>\$ 433,887</u>
民國 106 年 12 月 31 日	
流動	\$ 9,805
非流動	<u>367,142</u>
	<u>\$ 376,947</u>

截至民國一〇七年及一〇六年十二月三十一日止，合併公司未提供預付土地租金作為長期借款及融資額度擔保。

(十四) 長短期借款

合併公司長短期借款之明細、條件與條款如下：

1. 短期借款

	<u>107.12.31</u>		
	<u>利率區間 (%)</u>	<u>到期年度</u>	<u>金額</u>
無擔保銀行借款	0.55~5.66	108	<u>\$ 4,147,772</u>
	<u>106.12.31</u>		
	<u>利率區間 (%)</u>	<u>到期年度</u>	<u>金額</u>
無擔保銀行借款	0.40~4.79	107	<u>\$ 6,365,254</u>

首頁

目錄

致股東報告書

公司簡介

公司治理報告

募資情形

營運概況

財務概況

財務狀況及財務績效之檢討分析與風險事項

特別記載事項

其他揭露事項

發生證券交易法第三十六條第三項第二款所定對股東權益或證券價格有重大影響之事項

以上銀行借款之償還期限均在一年之內。

截至民國一〇七年及一〇六年十二月三十一日止，合併公司尚未動用之短期借款額度（含票券發行額度）分別為 15,664,492 千元及 13,586,947 千元。

2. 應付短期票券

合併公司應付短期票券之明細如下：

	106.12.31		
	保證或承兌機構	利率區間 (%)	金額
應付商業本票	國際票券金融公司	0.87	\$ 350,000
減：應付短期票券折價			25
合計			<u>\$ 349,975</u>

3. 長期借款

(1) 銀行長期借款

	107.12.31			
	幣別	利率區間 (%)	到期年度	金額
擔保銀行借款	美金	4.25~4.38	109~112	\$ 768,325
無擔保銀行借款	新台幣	1.05~1.44	108~112	3,800,000
合計				<u>\$ 4,568,325</u>
流動				\$ 850,000
非流動				3,718,325
合計				<u>\$ 4,568,325</u>

	106.12.31			
	幣別	利率區間 (%)	到期年度	金額
無擔保銀行借款	新台幣	1.44	107~108	\$ 1,600,000
流動				\$ 800,000
非流動				800,000
合計				<u>\$ 1,600,000</u>

(2) 應付長期票券 (列入其他長期借款)

合併公司應付長期票券之明細如下：

	107.12.31		
	保證或承兌機構	利率區間 (%)	金額
應付商業本票	中國信託商業銀行	1.2457	\$ 500,000
減：應付長期票券折價			307
合計			<u>\$ 499,693</u>

合併公司已於附註六 (廿七) 揭露與金融工具相關之風險。

4. 銀行借款之擔保品

合併公司以資產設定抵押供銀行借款之擔保情形請詳附註八。

5. 借款合同特殊約定

合併公司與台北富邦商業銀行等八家銀行訂之聯貸契約，主要條件如下：

(1) 借款人：TSRC (USA) Investment Corporation

(2) 額度：美金 80,000,000 元。

(3) 期間：原 5 年期 (民國一〇〇年三月三十一日動撥) 之借款自民國一〇五年三月起按原契約中借款期間得延長兩年之規定辦理。

首頁

目錄

致股東報告書

公司簡介

公司治理報告

募資情形

營運概況

財務概況

財務狀況及財務績效之檢討分析與風險事項

特別記載事項

其他揭露事項

發生證券交易法第三十六條第三項第二款所定對股東權益或證券價格有重大影響之事項

(4) 利率：3 個月或 6 個月 LIBOR 加計 1.30%

(5) 還款條件：動撥日後第 18 個月起分為 8 期償還，每半年償還一次；動撥日後第 24 個月開始分期償還本金，以每半年為一期，分七期償還，一至六期分別償還 10%，第七期償還 40%。本金均可提前償還之。惟借款自民國一〇五年三月起，就未償還之美金 32,000 千元，分五期平均償還，每半年償還一次。

(6) 擔保：由本公司提供保證函。

(7) 其他限制條件：借款期間合併公司之合併財務報告需符合財務比率條件。該等借款已於民國一〇六年度全數償還。

6. 融資租賃負債

合併公司與經濟部工業局永安工業區服務中心簽訂土地租賃契約，租期自民國九十三年六月二十九日至一百一十三年六月二十八日止。合併公司於租賃期間，得以書面向工業局申請承購租賃之土地，若經審查核准承購，則承租期間已繳納之租金及擔保金得無息抵充應繳價款。合併公司意圖於租約到期後承購該土地，故採融資租賃。

合併公司應付之融資租賃負債如下：

	未來最低租金給付	利息	最低租金給付現值
107 年 12 月 31 日			
一年內	\$ 7,064	77	6,987
一年至五年	28,256	1,054	27,202
五年以上	3,532	1,883	1,649
	<u>\$ 38,852</u>	<u>3,014</u>	<u>35,838</u>
	未來最低租金給付	利息	最低租金給付現值
106 年 12 月 31 日			
一年內	\$ 7,064	77	6,987
一年至五年	28,256	1,054	27,202
五年以上	10,595	2,362	8,233
	<u>\$ 45,915</u>	<u>3,493</u>	<u>42,422</u>

(十五) 負債準備 - 流動 (列入其他應付款)

	虧損性合約	產品瑕疵負債準備	合計
民國 107 年 1 月 1 日餘額	\$ -	28,324	28,324
新增之負債準備	-	33,103	33,103
已發生沖減之負債準備	-	(1,466)	(1,466)
迴轉未使用之負債準備	-	(32,563)	(32,563)
匯率影響數	-	(270)	(270)
民國 107 年 12 月 31 日餘額	<u>\$ -</u>	<u>27,128</u>	<u>27,128</u>
民國 106 年 1 月 1 日餘額	\$ 33,599	-	33,599
當期新增之負債準備	-	58,828	58,828
已發生沖減之負債準備	(32,789)	-	(32,789)
迴轉未使用之負債準備	-	(30,674)	(30,674)
匯率影響數	(810)	170	(640)
民國 106 年 12 月 31 日餘額	<u>\$ -</u>	<u>28,324</u>	<u>28,324</u>

首頁

目錄

致股東報告書

公司簡介

公司治理報告

募資情形

營運概況

財務概況

財務狀況及財務績效之檢討分析與風險事項

特別記載事項

其他揭露事項

發生證券交易法第三十六條第三項第二款所定對股東權益或證券價格有重大影響之事項

合併公司為履行銷售合約義務，預期所發生不可避免成本超過可取得經濟效益之情形。合併公司業已依銷售合約條件估列負債準備，調整認列於其他收益及費損項下。

合併公司因新產品於尚未大量生產前所產生之瑕疵或交付客戶後產生之退回及補償所造成之損失，合併公司業已依歷史經驗估列負債準備，列入營業成本項下。

(十六) 營業租賃

1. 承租人租賃

不可取消之營業租賃的應付租金情形如下：

	<u>107.12.31</u>	<u>106.12.31</u>
一年至五年	\$ 247,585	173,442
五年以上	<u>126,856</u>	<u>132,564</u>
	<u>\$ 374,441</u>	<u>306,006</u>

合併公司以營業租賃承租辦公室及廠房。租賃期間通常為一至二十年並附有於租期屆滿之續租權。租金給付於更新租賃合約時調整以反映市場租金。

民國一〇七年度及一〇六年度營業租賃列報於損益之費用分別為 103,860 千元及 99,299 千元。

2. 出租人租賃

合併公司以營業租賃出租其投資性不動產及房屋及建築，請詳附註六(十一)。不可取消租賃期間之未來應收最低租賃款情形如下：

	<u>107.12.31</u>	<u>106.12.31</u>
五年以內	\$ 68,626	123,408

(十七) 員工福利

1. 確定福利計畫

合併公司確定福利義務現值與計畫資產公允價值之調節如下：

	<u>107.12.31</u>	<u>106.12.31</u>
確定福利義務之現值	\$ 607,256	598,028
計畫資產之公允價值	<u>(467,801)</u>	<u>(423,675)</u>
淨確定福利淨負債	<u>\$ 139,455</u>	<u>174,353</u>

合併公司之確定福利計畫提撥至台灣銀行之勞工退休準備金專戶。適用勞動基準法之每位員工之退休支付，係依據服務年資所獲得之基數及其退休前六個月之平均薪資計算。

(1) 計畫資產組成

合併公司依勞動基準法提撥之退休基金係由勞動部勞動基金運用局統籌管理，依「勞工退休基金收支保管及運用辦法」規定，基金之運用，其每年決算分配之最低收益，不得低於依當地銀行二年定期存款利率計算之收益。

截至民國一〇七年度報導日止，合併公司之台灣銀行勞工退休準備金專戶餘額計 467,801 千元。勞工退休基金資產運用之資料包括基金收益率以及基金資產配置，請詳勞動部勞動基金運用局網站公布之資訊。

首頁

目錄

致股東報告書

公司簡介

公司治理報告

募資情形

營運概況

財務概況

財務狀況及財務績效之檢討分析與風險事項

特別記載事項

其他揭露事項

發生證券交易法第三十六條第三項第二款所定對股東權益或證券價格有重大影響之事項

(2) 確定福利義務現值之變動

合併公司民國一〇七年度及一〇六年度確定福利義務現值變動如下：

	107 年度	106 年度
1 月 1 日確定福利義務	\$ 598,028	636,379
當期服務成本及利息	14,742	14,510
淨確定福利負債 (資產) 再衡量數		
- 計畫資產報酬 (不含當期利息)	21,429	10,500
- 因財務假設變動所產生之精算損益	12,848	(13,674)
計畫支付之福利	(39,791)	(49,687)
12 月 31 日確定福利義務	<u>\$ 607,256</u>	<u>598,028</u>

(3) 計畫資產公允價值之變動

合併公司民國一〇七年度及一〇六年度確定福利計畫資產公允價值之變動如下：

	107 年度	106 年度
1 月 1 日計畫資產之公允價值	\$ 423,675	462,360
淨確定福利負債 (資產) 再衡量數		
- 計畫資產報酬 (不含當期利息)	18,090	4,306
已提撥至計畫之金額	65,827	6,696
計畫已支付之福利	(39,791)	(49,687)
12 月 31 日計畫資產之公允價值	<u>\$ 467,801</u>	<u>423,675</u>

(4) 認列為損益之費用

合併公司民國一〇七年度及一〇六年度列報為費用或資產之明細如下：

	107 年度	106 年度
當期服務成本	\$ 6,710	7,526
淨確定福利負債 (資產) 之淨利息	2,365	1,931
	<u>\$ 9,075</u>	<u>9,457</u>

	107 年度	106 年度
營業成本	\$ 5,555	4,155
營業費用	3,520	2,651
	<u>\$ 9,075</u>	<u>9,457</u>

(5) 認列為其他綜合損益之淨確定福利負債 (資產) 之再衡量數

合併公司累計認列於其他綜合損益之淨確定福利負債 (資產) 之再衡量數如下：

	107 年度	106 年度
1 月 1 日累積餘額	\$ (178,457)	(180,884)
本期認列	(21,854)	2,427
12 月 31 日累積餘額	<u>\$ (200,311)</u>	<u>(178,457)</u>

(6) 精算假設

合併公司於報導日用以決定確定福利義務現值之重大精算假設如下：

	107.12.31	106.12.31
折現率	1.125%	1.375%
未來薪資增加	1.500%	1.500%

合併公司預計於民國一〇七年度報導日後之一年內支付予確定福利計畫之提撥金額為 4,535 千元。確定福利計畫之加權平均存續期間為 11.22 年。

首頁

目錄

致股東報告書

公司簡介

公司治理報告

募資情形

營運概況

財務概況

財務狀況及財務績效之檢討分析與風險事項

特別記載事項

其他揭露事項

發生證券交易法第三十六條第三項第二款所定對股東權益或證券價格有重大影響之事項

(7) 敏感度分析

計算確定福利義務現值時，合併公司必須運用判斷及估計以決定資產負債表日相關精算假設，包含折現率、員工離職率及未來薪資變動等。任何精算假設之變動，均可能重大影響合併公司確定福利義務之金額。

民國一〇七年及一〇六年十二月三十一日當採用之主要精算假設變動對確定福利義務現值之影響如下：

	對確定福利義務之影響	
	增加 0.25%	減少 0.25%
107 年 12 月 31 日		
折現率	\$ (12,848)	13,291
未來薪資增加	12,819	(12,450)
106 年 12 月 31 日		
折現率	(13,240)	13,674
未來薪資增加	13,232	(12,877)

上述之敏感度分析係基於其他假設不變的情況下分析單一假設變動之影響。實務上許多假設的變動則可能是連動的。敏感度分析係與計算資產負債表之淨確定福利負債所採用的方法一致。

本期編製敏感度分析所使用之方法與假設與前期相同。

2. 確定提撥計畫

本公司之確定提撥計畫係依勞工退休金條例之規定，依勞工每月工資 6% 之提繳率，提撥至勞工保險局之勞工退休金個人專戶。在此計畫下本公司提撥固定金額至勞工保險局後，即無支付額外金額之法定或推定義務。

合併子公司係實施確定提撥退休辦法，依當地法令提撥退休金，並將每期提撥之退休金認列為當期費用。合併公司民國一〇七年度及一〇六年度確定提撥退休辦法下之退休金費用分別為 101,634 千元及 100,426 千元，已提撥至勞工保險局及合併國外子公司當地主管機關。

3. 短期員工福利負債

	107.12.31	106.12.31
帶薪假負債	\$ 39,821	36,057

(十八) 所得稅

總統府於民國一〇七年二月七日頒布所得稅法修正案將營利事業所得稅率自民國一〇七年度起由 17% 調高至 20%。

1. 所得稅費用

合併公司民國一〇七年度及一〇六年度之所得稅費用明細如下：

	107 年度	106 年度
當期所得稅費用		
當期產生	\$ 310,548	251,217
調整前期之當期所得稅	7,924	11,857
	318,472	263,074
遞延所得稅費用		
暫時性差異之發生及迴轉	78,301	24,344
繼續營業單位之所得稅費用	\$ 396,773	287,418

首頁

目錄

致股東報告書

公司簡介

公司治理報告

募資情形

營運概況

財務概況

財務狀況及財務績效之檢討分析與風險事項

特別記載事項

其他揭露事項

發生證券交易法第三十六條第三項第二款所定對股東權益或證券價格有重大影響之事項

合併公司民國一〇七年度及一〇六年度之所得稅費用(利益)與稅前淨利之關係調節如下：

	107 年度	106 年度
稅前淨利	\$ 1,630,443	1,137,135
依本公司所在地國內稅率計算之所得稅	\$ 326,087	193,313
外國轄區稅率差異影響數	42,714	80,799
股利收入	(10,885)	(8,727)
前期所得稅低估數	7,924	11,857
國內投資損失	(94,488)	21,022
國外投資損失(利益)	(20,264)	(5,813)
投資抵減	(7,900)	(6,163)
國外收入代扣所得稅	35,076	34,551
所得稅稅率變動	51,772	(61,765)
未認列遞延所得稅資產之當期課稅損失	80,800	-
未認列暫時性差異之變動	7,117	-
其他	(21,180)	28,344
所得稅費用	\$ 396,773	287,418

2. 遞延所得稅資產及負債

(1) 未認列遞延所得稅資產

合併公司未認列為遞延所得稅資產之項目如下：

	107.12.31
可減除暫時性差異	\$ 7,117
課稅損失	80,800
	\$ 87,917

課稅損失係依所得稅法規定，經稅捐稽徵機關核定之前十年度虧損得自當年度之純益扣除，再行核課所得稅。該等項目未認列為遞延所得稅資產，係因合併公司於未來並非很有可能具有足夠之課稅所得以供該暫時性差異使用。

截至民國一〇七年十二月三十一日止，合併公司尚未認列為遞延所得稅資產之課稅損失，其扣除期限如下：

虧損年度	尚未扣除之虧損	得扣除之最後年度
民國一〇五年度	\$ 19,985	民國一一五年度
民國一〇七年度	60,815	民國一一七年度
	\$ 80,800	

(2) 已認列之遞延所得稅資產及負債

民國一〇七年度及一〇六年度遞延所得稅資產及負債之變動如下：

遞延所得稅資產：

	確定福 利計畫	存貨跌 價損失	虧損扣抵	其他	合計
民國 107 年 1 月 1 日	\$ 30,053	46,542	66,262	149,641	292,498
貸記(借記)損益表	(6,533)	6,672	(8,868)	(39,450)	(48,179)
民國 107 年 12 月 31 日	\$ 23,520	53,214	57,394	110,191	244,319
民國 106 年 1 月 1 日	\$ 19,704	45,655	135,889	120,469	321,717
貸記(借記)損益表	10,349	887	(69,627)	29,172	(29,219)
民國 106 年 12 月 31 日	\$ 30,053	46,542	66,262	149,641	292,498

首頁

目錄

致股東報告書

公司簡介

公司治理報告

募資情形

營運概況

財務概況

財務狀況及財務績效之檢討分析與風險事項

特別記載事項

其他揭露事項

發生證券交易法第三十六條第三項第二款所定對股東權益或證券價格有重大影響之事項

遞延所得稅負債：

	依權益法認 列之國外投 資利益	固定資產耐 用年數財稅 差異	土地增值稅	其 他	合 計
民國 107 年 1 月 1 日	\$ 324,654	93,866	56,683	190,357	665,560
借記 (貸記) 損益表	<u>102,821</u>	<u>1,390</u>	<u>-</u>	<u>(74,089)</u>	<u>30,122</u>
民國 107 年 12 月 31 日	<u>\$ 427,475</u>	<u>95,256</u>	<u>56,683</u>	<u>116,268</u>	<u>695,682</u>
民國 106 年 1 月 1 日	\$ 311,287	170,383	56,683	132,082	670,435
借記 (貸記) 損益表	<u>13,367</u>	<u>(76,517)</u>	<u>-</u>	<u>58,275</u>	<u>(4,875)</u>
民國 106 年 12 月 31 日	<u>\$ 324,654</u>	<u>93,866</u>	<u>56,683</u>	<u>190,357</u>	<u>665,560</u>

3. 所得稅核定情形

本公司營利事業所得稅結算申報業已奉稽徵機關核定至民國一〇五年度。

(十九) 資本及其他權益

1. 資 本

依本公司民國一〇七年六月二十一日修改後之章程規定，本公司資本總額訂為新台幣一百二十億元整，分為十二億股，每股面額 10 元。

依本公司原章程規定，本公司資本總額訂為新台幣九十億元整，分為九億股，每股面額 10 元。

民國一〇七年及一〇六年十二月三十一日已發行股份均為普通股 825,709,978 股。

2. 資本公積

本公司資本公積餘額內容如下：

	107.12.31	106.12.31
發行股票溢價	\$ 849	849
股東逾時效未領取股利	<u>44,309</u>	<u>40,194</u>
	<u>\$ 45,158</u>	<u>41,043</u>

依公司法規定，資本公積需優先填補虧損後，始得按股東原有股份之比例以已實現之資本公積發給新股或現金。前項所稱之已實現資本公積，包括超過票面金額發行股票所得之溢額及受領贈與之所得。依發行人募集與發行有價證券處理準則規定，得撥充資本之資本公積，每年撥充之合計金額，不得超過實收資本額百分之十。

3. 保留盈餘

(1) 法定盈餘公積

依公司法規定，公司應就稅後純益提撥百分之十為法定盈餘公積，直至與資本總額相等為止。公司無虧損時，得經股東會決議，以法定盈餘公積發給新股或現金，惟以該項公積超過實收資本額百分之二十五之部分為限。

(2) 特別盈餘公積

依金管會民國一〇一年四月六日金管證發字第 1010012865 號規定，公司首次採用國際財務報導準則時，應就帳列股東權益項下之未實現重估增值及累積換算調整數 (利益)，因選擇適用國際財務報導準則第一號豁免項目而轉入保留盈餘部分，分別提列相同數額之特別盈餘公積；但轉換日因首次採用國際財務報導準則產生之保留盈餘增加數不足提列時，得僅就因轉換採用國際財務報導準則產生之保留盈餘增加數予以提列。嗣後公司因使用、處分或重分類相關資產時，得就原提列特別盈餘公積之比例予以迴轉分派盈餘。本公司選擇適用國際財務報導準則第一號豁免項目而轉入保留盈餘之金額為 (103,035) 千元，依規定不需提列特別盈餘公積。

首頁

目錄

致股東報告書

公司簡介

公司治理報告

募資情形

營運概況

財務概況

財務狀況及財務績效之檢討分析與風險事項

特別記載事項

其他揭露事項

發生證券交易法第三十六條第三項第二款所定對股東權益或證券價格有重大影響之事項

本公司於分派可分配盈餘時，就當年度發生之帳列其他股東權益減項淨額與上段所提列特別盈餘公積餘額之差額，自當期損益與前期末分配盈餘補提列特別盈餘公積；屬前期累積之其他股東權益減項金額，則自前期末分配盈餘補提列特別盈餘公積不得分派。嗣後其他股東權益減項數額有迴轉時，得就迴轉部份分派盈餘。

(3) 盈餘分配

依本公司民國一〇七年六月二十一日修改後之章程規定，年度結算如有盈餘，於依法繳納一切稅捐及彌補以前年度虧損後，應先提法定盈餘公積百分之十，再依證券交易法提列或迴轉特別盈餘公積後，其餘額加計前期末分配盈餘後為可供分配盈餘，並就可供分配盈餘提出盈餘分派案。

前項股東股利分派，其現金股利不低於分派總額之百分之二十。

依本公司原章程規定，年度結算如有盈餘，於依法繳納一切稅捐及彌補以前年度虧損後，應先提法定盈餘公積百分之十，再依證券交易法提列或迴轉特別盈餘公積後，其餘額加計前期末分配盈餘後為可供分配盈餘，並就可供分配盈餘提撥百分之五十以上分配股東股利。

前項股東股利如有分派，現金股利不低於百分之二十，股票股利不高於百分之八十。本公司依前計算股東股利每股低於 0.5 元時，得保留可供分配盈餘不予分派。

本公司分別於民國一〇七年六月二十一日及一〇六年六月二十二日經股東常會決議民國一〇六年度及一〇五年度盈餘分配案，有關分派予業主之股利如下：

	106 年度		105 年度	
	配股率 (元)	金額	配股率 (元)	金額
分派予普通股業主之股利：				
現金	\$ 0.96	792,682	1.00	825,710

4. 其他權益 (稅後淨額)

	國外營運機構財務報表換算之兌換差額	透過其他綜合損益按公允價值衡量之金融資產未實現 (損) 益	備供出售金融資產	現金流量其他	合計
民國 107 年 1 月 1 日餘額	\$ 512,008	-	623,809	11,721	1,147,538
追溯適用新準則之調整數	-	593,961	(623,809)	-	(29,848)
民國 107 年 1 月 1 日重編後餘額	512,008	593,961	-	11,721	1,117,690
換算國外營運機構淨資產所產生之兌換差額	24,421	-	-	-	24,421
採用權益法之關聯企業 / 合資之換算差額之份額	(70,840)	-	-	-	(70,840)
透過其他綜合損益按公允價值衡量之金融資產未實現 (損) 益	-	207,844	-	-	207,844
採權益法認列關聯企業 / 合資現金流量避險之份額	-	-	-	(79,855)	(79,855)
民國 107 年 12 月 31 日餘額	\$ 465,589	801,805	-	(68,134)	1,199,260

首頁

目錄

致股東報告書

公司簡介

公司治理報告

募資情形

營運概況

財務概況

財務狀況及財務績效之檢討分析與風險事項

特別記載事項

其他揭露事項

發生證券交易法第三十六條第三項第二款所定對股東權益或證券價格有重大影響之事項

	國外營運機構 財務報表換算 兌換差額	備供出售 金融資產	現金流量 其 他	合 計
民國 106 年 1 月 1 日餘額	\$ 990,359	735,464	(23,562)	1,702,261
換算國外營運機構淨資產所產生 之兌換差額	(534,213)	-	-	(534,213)
採用權益法之關聯企業之換算差 額之份額	55,862	-	-	55,862
備供出售金融資產未實現損益	-	(111,655)	-	(111,655)
採權益法認列關聯企業現金流量 避險之份額	-	-	35,283	35,283
民國 106 年 12 月 31 日餘額	<u>\$ 512,008</u>	<u>623,809</u>	<u>11,721</u>	<u>1,147,538</u>

(二十) 每股盈餘

本公司計算基本每股盈餘及稀釋每股盈餘之計算如下：

1. 基本每股盈餘

	107 年度	106 年度
歸屬於本公司普通股權益持有人淨利	<u>\$ 1,192,186</u>	<u>874,107</u>
普通股加權平均流通在外股數	<u>\$ 825,710</u>	<u>825,710</u>
基本每股盈餘 (元)	<u>\$ 1.44</u>	<u>1.06</u>

2. 稀釋每股盈餘

	107 年度	106 年度
歸屬於本公司普通股權益持有人淨利 (調整稀釋性潛在普通股影響數後)	<u>\$ 1,192,186</u>	<u>874,107</u>
普通股加權平均流通在外股數 (基本)	\$ 825,710	825,710
具稀釋作用之潛在普通股之影響員工酬 勞之影響	2,683	1,603
普通股加權平均流通在外股數 (調整稀 釋性潛在普通股影響數後)	<u>\$ 828,393</u>	<u>827,313</u>
稀釋每股盈餘 (元)	<u>\$ 1.44</u>	<u>1.06</u>

(廿一) 員工及董事酬勞

依本公司公司章程規定，年度如有獲利，應提撥 1% 以上為員工酬勞，及 1% 以下為董事酬勞。有關董事得分配酬勞數額及員工酬勞辦法，依董事會之決議行之。

本公司民國一〇七年度及一〇六年度員工酬勞提列金額分別為 64,290 千元及 49,732 千元，董事酬勞提列金額分別為 14,064 千元及 9,558 千元，係以本公司章程所訂之員工酬勞及董事酬勞分派成數為估計基礎，並分別列報為民國一〇七年度及一〇六年度之營業成本或營業費用。相關資訊可至公開資訊觀測站查詢。前述董事會決議分派之員工及董事酬勞金額與本公司民國一〇七年度及一〇六年度個體財務報告估列金額並無差異。

首頁

目錄

致股東報告書

公司簡介

公司治理報告

募資情形

營運概況

財務概況

財務狀況及財務績效之檢討分析與風險事項

特別記載事項

其他揭露事項

發生證券交易法第三十六條第三項第二款所定對股東權益或證券價格有重大影響之事項

(廿二) 客戶合約之收入

	107 年度		
	合成橡膠事業處	非合成橡膠事業處	合計
主要地區市場：			
亞洲	\$ 19,476,346	1,675,761	21,152,107
美洲	4,444,409	15,632	4,460,041
歐洲	3,314,608	-	3,314,608
其他	824,410	52	824,462
	<u>\$ 28,059,773</u>	<u>1,691,445</u>	<u>29,751,218</u>
主要商品 / 服務線：			
合成橡膠	\$ 27,112,256	-	27,112,256
應用材料	-	1,689,317	1,689,317
其他	947,517	2,128	949,645
	<u>\$ 28,059,773</u>	<u>1,691,445</u>	<u>29,751,218</u>

民國一〇六年度之收入金額請詳附註六(廿三)。

(廿三) 收入

	106 年度
商品銷售	\$ 31,745,601
勞務提供	20,636
	<u>\$ 31,766,237</u>

民國一〇七年度之收入金額請詳附註六(廿二)。

(廿四) 其他收益及費損淨額

	107 年度	106 年度
租金收入	\$ 80,276	76,870
權利金收入	131,530	101,540
服務收入淨額	13,854	8,898
投資性不動產折舊	(14,726)	(14,725)
其他收入淨額	41,579	46,453
其他收益及費損淨額	<u>\$ 252,513</u>	<u>219,036</u>

(廿五) 營業外收入及支出

1. 其他收入

	107 年度	106 年度
利息收入	\$ 78,175	51,122
股利收入	81,371	52,343
廉價購買利益	11,820	-
其他收入合計	<u>\$ 171,366</u>	<u>103,465</u>

2. 其他利益及損失

	107 年度	106 年度
處分不動產、廠房及設備損失	\$ (23,824)	(8,997)
處分投資利益淨額	-	154,458
外幣兌換利益淨額	7,380	25,793
透過損益按公允價值衡量之金融資產 (負債) 利益(損失) 淨額	23,685	(120)
其他利益	21,736	8,125
其他利益及損失淨額	<u>\$ 28,977</u>	<u>179,259</u>

首頁

目錄

致股東報告書

公司簡介

公司治理報告

募資情形

營運概況

財務概況

財務狀況及財務績效之檢討分析與風險事項

特別記載事項

其他揭露事項

發生證券交易法第三十六條第三項第二款所定對股東權益或證券價格有重大影響之事項

3. 財務成本

	107 年度	106 年度
利息費用	<u>\$ 169,434</u>	<u>188,149</u>

(廿六) 其他綜合損益組成部分之重分類調整

合併公司之其他綜合損益組成部分之重分類調整明細如下：

	107 年度	106 年度
現金流量避險：		
當年度產生之利益 (損失)	\$ (86,325)	44,784
減：包含於損益中之重分類調整	<u>(6,470)</u>	<u>9,501</u>
認列於其他綜合損益之淨利益 (損失)	<u>\$ (79,855)</u>	<u>35,283</u>
備供出售金融資產		
當年度產生之公允價值淨變動數	\$ -	(111,655)
公允價值淨變動數重分類至損益	<u>-</u>	<u>-</u>
認列於其他綜合損益之公允價值淨變動數	<u>\$ -</u>	<u>(111,655)</u>

(廿七) 金融工具

1. 信用風險

(1) 信用風險之暴險

金融資產之帳面金額代表最大信用暴險金額。民國一〇七年及一〇六年十二月三十一日之最大信用暴險金額分別為 9,416,810 千元及 8,591,408 千元。

(2) 信用風險集中情況

合併公司主要潛在信用風險係源自於現金及應收帳款類金融商品。合併公司之現金存放於不同之金融機構，應收帳款則因銷貨對象為廣大客戶群，並未集中單一客戶進行交易，故現金及應收帳款之信用風險並無顯著集中之虞。

合併公司為轉投資公司提供借款擔保，合併公司評估對轉投資公司之借款擔保尚無信用風險。

首頁

目錄

致股東報告書

公司簡介

公司治理報告

募資情形

營運概況

財務概況

財務狀況及財務績效之檢討分析與風險事項

特別記載事項

其他揭露事項

發生證券交易法第三十六條第三項第二款所定對股東權益或證券價格有重大影響之事項

2. 流動性風險

下表為金融負債之合約到期日，包含估計利息但不包含淨額協議之影響。

	合約現金流量	6個月以內
107年12月31日		
非衍生金融負債		
短期借款	\$ 4,173,699	3,936,374
應付帳款(含關係人)	1,514,522	1,514,522
其他應付款	997,500	997,500
長期借款(含其他長期借款及一年內到期部分)	5,286,619	468,567
存入保證金	49,266	49,266
財務保證合約	4,159,941	732,738
衍生金融負債		
其他換匯合約：		
流出	2,066	2,066
	<u>\$ 16,183,613</u>	<u>7,701,033</u>

106年12月31日		
非衍生金融負債		
短期借款	\$ 6,403,311	5,941,195
應付短期票券	349,975	349,975
應付帳款(含關係人)	1,828,755	1,828,755
其他應付款	882,853	882,853
長期借款(含一年內到期部分)	1,623,419	409,057
存入保證金	42,276	42,276
財務保證合約	2,709,687	526,562
衍生金融負債		
其他遠期外匯合約：		
流出	226	226
	<u>\$ 13,840,502</u>	<u>9,980,899</u>

合併公司並不預期到期日分析之現金流量發生時點會顯著提早，或實際金額會有顯著不同。

3. 匯率風險

(1) 匯率風險之暴險

合併公司暴露於重大外幣匯率風險之金融資產及負債如下：

	外幣	匯率	台幣
107年12月31日			
金融資產			
貨幣性項目			
美金	\$ 39,364	30.7330	1,209,774
歐元	\$ 12,984	35.2047	457,098
日幣	\$ 77,582	0.2784	21,599
人民幣	\$ 17,665	4.4742	79,037
金融負債			
貨幣性項目			
美金	\$ 56,225	30.7330	1,727,963
歐元	\$ 11,634	35.2047	409,571
日幣	\$ 24,691	0.2784	6,874

首頁

目錄

致股東報告書

公司簡介

公司治理報告

募資情形

營運概況

財務概況

財務狀況及財務績效之檢討分析與風險事項

特別記載事項

其他揭露事項

發生證券交易法第三十六條第三項第二款所定對股東權益或證券價格有重大影響之事項

	6-12 個月	1-2 年	2-5 年	超過 5 年
	237,325	-	-	-
	-	-	-	-
	-	-	-	-
	466,625	628,261	3,723,166	-
	-	-	-	-
	797,995	898,940	1,730,268	-
	-	-	-	-
	<u>1,501,945</u>	<u>1,527,201</u>	<u>5,453,434</u>	<u>-</u>
	462,116	-	-	-
	-	-	-	-
	-	-	-	-
	-	-	-	-
	408,617	805,745	-	-
	-	-	-	-
	662,625	526,562	-	993,938
	-	-	-	-
	<u>1,533,358</u>	<u>1,332,307</u>	<u>-</u>	<u>993,938</u>

首頁

目錄

致股東報告書

公司簡介

公司治理報告

募資情形

營運概況

財務概況

財務狀況及財務績效之檢討分析與風險事項

特別記載事項

其他揭露事項

發生證券交易法第三十六條第三項第二款所定對股東權益或證券價格有重大影響之事項

	外 幣	匯 率	台 幣
106年12月31日			
金融資產			
貨幣性項目			
美 金	\$ 38,486	29.8480	1,148,730
歐 元	\$ 14,867	35.6743	530,370
日 幣	\$ 130,957	0.2649	34,691
人民幣	\$ 19,566	4.5788	89,589
金融負債			
貨幣性項目			
美 金	\$ 75,539	29.8480	2,254,688
歐 元	\$ 13,560	35.6743	483,744
日 幣	\$ 109,006	0.2649	28,876

(2) 敏感性分析

合併公司之匯率風險主要來自於以外幣計價之現金及約當現金、應收帳款、其他應收款、借款、應付帳款及其他應付款等，於換算時產生外幣兌換損益。民國一〇七年及一〇六年十二月三十一日當新台幣相對於美金、歐元、人民幣及日圓貶值或升值1%，而其他所有因素維持不變之情況下，民國一〇七年度及一〇六年度之稅前淨利將分別增加或減少3,769千元及9,639千元。兩期分析係採用相同基礎。

(3) 貨幣性項目之兌換損益

由於合併公司功能性貨幣種類繁多，故採彙整方式揭露貨幣性項目之兌換損益資訊，民國一〇七年度及一〇六年度外幣兌換利益(含已實現及未實現)分別為7,380千元及25,793千元。

4. 利率分析

合併公司之金融資產及金融負債利率暴險於本附註之流動性風險管理中說明。

下列敏感度分析係依非衍生工具於報導日之利率暴險而決定。對於浮動利率負債，其分析方式係假設報導日流通在外之負債金額於整年度皆流通在外。

若利率增加或減少1%，在所有其他變數維持不變之情況下，合併公司民國一〇七年度及一〇六年度之稅前淨利將減少或增加92,158千元及79,653千元，主因係合併公司之變動利率借款產生。

5. 公允價值資訊

(1) 金融工具之種類及公允價值

合併公司金融資產及金融負債之帳面金額及公允價值(包括公允價值等級資訊，但非按公允價值衡量金融工具之帳面金額為公允價值之合理近似值者，及於活絡市場無報價且公允價值無法可靠衡量之權益工具投資，依規定無須揭露公允價值資訊)列示如下：

	107.12.31				
	帳面金額	公允價值			合 計
第一級		第二級	第三級		
透過損益按公允價值衡量之金融資產					
衍生金融資產	\$ 679	-	679	-	679
透過其他綜合損益按公允價值衡量之金融資產					
國內上市(櫃)股票	305,631	305,631	-	-	305,631
國內外非上市(櫃)股票	994,175	-	-	994,175	994,175
小 計	1,299,806	305,631	-	994,175	1,299,806

首頁

目錄

致股東報告書

公司簡介

公司治理報告

募資情形

營運概況

財務概況

財務狀況及財務績效之檢討分析與風險事項

特別記載事項

其他揭露事項

發生證券交易法第三十六條第三項第二款所定對股東權益或證券價格有重大影響之事項

		107.12.31			
		公允價值			
帳面金額	第一級	第二級	第三級	合計	
按攤銷後成本衡量之金融資產					
現金及約當現金	4,527,752	-	-	-	-
應收票據及應收帳款	3,432,837	-	-	-	-
其他應收款	91,395	-	-	-	-
存出保證金	64,341	-	-	-	-
小計	8,116,325	-	-	-	-
合計	\$ 9,416,810	305,631	679	994,175	1,300,485
透過損益按公允價值衡量之金融負債					
衍生金融負債	\$ 2,066	-	2,066	-	2,066
按攤銷後成本衡量之金融負債					
短期借款	4,147,772	-	-	-	-
長期借款(含其他長期借款及一年內到期)	5,068,018	-	-	-	-
應付帳款	1,514,522	-	-	-	-
其他應付款	997,500	-	-	-	-
存入保證金	49,266	-	-	-	-
小計	11,777,078	-	-	-	-
合計	\$ 11,779,144	-	2,066	-	2,066

		106.12.31			
		公允價值			
帳面金額	第一級	第二級	第三級	合計	
備供出售金融資產					
國內上市(櫃)股票	\$ 235,024	235,024	-	-	235,024
國內外非上市(櫃)股票	885,097	-	885,097	-	885,097
小計	1,120,121	235,024	885,097	-	1,120,121
放款及應收款					
現金及約當現金	3,560,440	-	-	-	-
應收票據及應收帳款	3,817,055	-	-	-	-
其他應收款	76,088	-	-	-	-
存出保證金	17,704	-	-	-	-
小計	7,471,287	-	-	-	-
合計	\$ 8,591,408	235,024	885,097	-	1,120,121
透過損益按公允價值衡量之金融負債					
衍生金融負債	\$ 26	-	226	-	226
按攤銷後成本衡量之金融負債					
短期借款	6,365,254	-	-	-	-
應付短期票券	349,975	-	-	-	-
長期借款(含一年內到期)	1,600,000	-	-	-	-
應付帳款(含關係人)	1,828,755	-	-	-	-
其他應付款	882,853	-	-	-	-
存入保證金	42,276	-	-	-	-
合計	\$ 11,069,339	-	226	-	226

首頁

目錄

致股東報告書

公司簡介

公司治理報告

募資情形

營運概況

財務概況

財務狀況及財務績效之檢討分析與風險事項

特別記載事項

其他揭露事項

發生證券交易法第三十六條第三項第二款所定對股東權益或證券價格有重大影響之事項

(2) 按公允價值衡量金融工具之公允價值評價技術

合併公司持有之金融工具如有活絡市場公開報價時，則以活絡市場之公開報價為公允價值。如屬無活絡市場者，係使用市場可比公司法估算公允價值，其主要假設係以被投資者之估計稅後盈餘及可比較上市(櫃)公司市場報價所推導之盈餘乘數為基礎衡量。該估計數已調整該權益證券缺乏市場流通性之折價影響。另，其重大不可觀察輸入值主要為流動性折價，遠期外匯合約通常係根據國際通訊社提供之匯率評價。

(3) 第三等級之變動明細表

	無公開報價之權益工具
民國 107 年 1 月 1 日餘額	\$ 885,097
總利益	
認列於其他綜合損益	109,078
民國 107 年 12 月 31 日餘額	\$ 994,175
民國 106 年 1 月 1 日餘額	\$ 968,406
總損失	
認列於其他綜合損益	(83,309)
民國 106 年 12 月 31 日餘額	\$ 885,097

(4) 重大不可觀察輸入值(第三等級)之公允價值衡量之量化資訊

重大不可觀察輸入值之量化資訊列表如下：

項目	評價技術	重大不可觀察輸入值	重大不可觀察輸入值與公允價值關係
透過其他綜合損益按公允價值衡量之金融資產 - 無活絡市場之權益工具投資	可類比上市上櫃公司法	<ul style="list-style-type: none">本益比乘數(107.12.31及106.12.31分別為13.20~17.32及14.81~15.13)缺乏市場流通性折價(107.12.31及106.12.31均為20%)	<ul style="list-style-type: none">乘數愈高，公允價值愈高缺乏市場流通性折價愈高，公允價值愈低

(5) 對第三等級之公允價值衡量，公允價值對合理可能替代假設之敏感度分析

合併公司對金融工具之公允價值衡量係屬合理，惟若使用不同之評價模型或評價參數可能導致評價之結果不同。針對分類為第三等級之金融工具，若評價參數變動，則對本期損益或其他綜合損益之影響如下：

	輸入值	向上或下變動	公允價值變動反應於其他綜合損益	
			有利變動	不利變動
民國 107 年 12 月 31 日				
透過其他綜合損益按公允價值衡量之金融資產				
無活絡市場之權益工具投資	市場流通性折價 20%	1%	\$ 12,431	(12,431)
民國 106 年 12 月 31 日				
備供出售金融資產				
無活絡市場之權益工具投資	市場流通性折價 20%	1%	11,068	(11,068)

合併公司有利及不利變動係指公允價值之波動，而公允價值係根據不同程度之不可觀察之投入參數，以評價技術計算而得。若金融工具之公允價值受一個以上輸入值之所影響，上表僅反應單一輸入值變動所產生之影響，並不將輸入值間之相關性及變異性納入考慮。

首頁

目錄

致股東報告書

公司簡介

公司治理報告

募資情形

營運概況

財務概況

財務狀況及財務績效之檢討分析與風險事項

特別記載事項

其他揭露事項

發生證券交易法第三十六條第三項第二款所定對股東權益或證券價格有重大影響之事項

(廿八) 財務風險管理

1. 概要

合併公司因金融工具之使用而暴露於下列風險：

(1) 信用風險

(2) 流動性風險

(3) 市場風險

本附註表達合併公司上述各項風險之暴險資訊、合併公司衡量及管理風險之目標、政策及程序。進一步量化揭露請詳合併財務報告各該附註。

2. 風險管理架構

合併公司財務部門負責成立及管控合併公司之風險管理架構及政策，並向管理階層、審計委員會及董事會報告其運作，受其監督。

合併公司之風險管理政策之建置係為辨認及分析合併公司所面臨之風險，及設定適當風險控管系統及程序，並監督相關運作。風險管理政策及系統係定期覆核以反映市場情況及合併公司運作之變化。合併公司透過訓練、管理階層會議、管理準則及作業程序，以發展有紀律且具建設性之控制環境，使相關員工了解其角色及義務。

合併公司之審計委員會監督財務部門如何監控合併公司風險管理政策及程序之遵循，及覆核合併公司對於所面臨風險之相關風險管理架構之適當性。內部稽核人員協助合併公司審計委員會扮演監督角色。該等人員進行定期及例外覆核風險管理控制及程序，並將覆核結果報告予審計委員會。

3. 信用風險

信用風險係合併公司因客戶或金融工具之交易對手無法履行合約義務而產生財務損失之風險，主要來自於合併公司應收客戶之帳款及證券投資。

(1) 應收票據及應收帳款

合併公司之信用風險暴險主要受每一客戶個別狀況影響。惟管理階層亦考量合併公司客戶基礎之統計資料，包括客戶所屬產業及國家之違約風險，因這些因素可能會影響信用風險。合併公司民國一〇七年及一〇六年十二月三十一日之應收票據及應收帳款分別有 43% 及 50% 集中於中國之情形。

合併公司之業務部門及財務部門已建立授信政策，依該政策合併公司在給予標準之付款及運送條件及條款前，須針對每一新客戶個別分析其信用評等。採購限額依個別客戶，依往來交易期間及記錄、財務狀況、特性、地區別等，分別建立。此限額經定期覆核。未符合集團基準信用評等之客戶僅得以預收基礎與合併公司進行交易。

銷售貨物若具有保留所有權條款，在未付款的情況下合併公司可擁有擔保請求權。合併公司對應收帳款及其他應收款並未要求擔保品。

合併公司設置有備抵呆帳帳戶以反映對應收帳款及其他應收款已發生及可能發生損失之估計。備抵帳戶主要組成部分包含了與個別客戶之特定損失，及使用存續期間預期信用損失衡量之損失預估。

(2) 投資

銀行存款及其他金融工具之信用風險，係由合併公司財務部門衡量並監控。由於合併公司之交易對象及履約他方均係信用良好之銀行、具一定等級以上信用評等之金融機構及政府機關，無重大之履約疑慮。對於一定等級以上信用評等之金融機構的投資，依長期信用評等等級，設有投資額度上限，故無重大之信用風險。

(3) 保證

合併公司政策規定可提供財務保證予有業務往來之公司，或依持股比率提供財務保證與關聯企業及聯合控制個體。截至民國一〇七年及一〇六年十二月三十一日止，合併公司提供予關聯企業及聯合控制個體之背書保證，詳附註七「關係人交易」。

首頁

目錄

致股東報告書

公司簡介

公司治理報告

募資情形

營運概況

財務概況

財務狀況及財務績效之檢討分析與風險事項

特別記載事項

其他揭露事項

發生證券交易法第三十六條第三項第二款所定對股東權益或證券價格有重大影響之事項

4. 流動性風險

流動性風險係合併公司無法交付現金或其他金融資產以清償金融負債，未能履行相關義務之風險。合併公司管理流動性之方法係盡可能確保合併公司在一般及具壓力之情況下，皆有足夠之流動資金以支應到期之負債，而不致發生不可接受之損失或使合併公司之聲譽遭受到損害之風險。

一般而言，合併公司確保有足夠之現金及未使用之借款額度以支應預期營運支出需求，包括金融義務之履行，但排除極端情況下無法合理預期的潛在影響，如：自然災害。

5. 市場風險

市場風險係指因市價格變動，如匯率、利率、權益工具價格變動，而影響合併公司之收益或所持有金融工具價值之風險。市場風險管理之目標係管控市場風險之暴險程度在可承受範圍內。

(1) 匯率風險

合併公司暴露於非以各該集團企業之功能性貨幣計價之銷售、採購及借款交易所產生之匯率風險。集團每一個體之功能性貨幣為新台幣、美金、歐元及人民幣，該等交易主要之計價貨幣有新台幣、歐元、美元、日幣及人民幣。

合併公司持有以功能性貨幣外之外幣計價之應收帳款，其匯率變動產生之兌換損益與外幣計價之短期借款兌換損益相互抵銷，亦或以到期日為報導日起一年內之遠期外匯合約來進行避險。因此可降低合併公司因匯率所暴露的風險。

借款利息係以借款本金幣別計價。一般而言，借款幣別係與合併公司營運產生之現金流量之幣別相同，主要係新台幣、歐元、美元、日幣及人民幣。

有關其他外幣計價之貨幣性資產及負債，當發生短期不平衡時，合併公司係藉由以即時匯率買進或賣出外幣，以確保淨暴險保持在可接受之水準。

合併公司對關聯公司之投資並未避險。

(2) 利率風險

合併公司長短期借款係屬浮動利率之債務，故市場變動將使其長短期借款之有效利率隨之變動。合併公司財務部門將會就市場變動可能衡量及監控，或簽訂利率交換以達成固定利率之目標。

(3) 其他市價風險

合併公司除了為支應預期之耗用及銷售需求外，並未簽訂商品合約；該等商品合約非採淨額交割。

(廿九) 資本管理

合併公司資本管理政策之目的係保障合併公司持續經營能力，以持續提供股東報酬及其他權益持有人提供利益。為確保達到上述目標，合併公司管理階層會定期檢視其資本結構，在考慮總體經濟狀況、資金成本及經營活動所需現金流量充足性情況下，透過支付股息、發行新股、購回股份，增加或減少借款、以及發行或贖回債券等方式調整資本結構。民國一〇七年及一〇六年十二月三十一日之資本結構如下：

	107.12.31	106.12.31
負債總額	\$ 13,348,328	12,555,895
權益總額	<u>16,881,841</u>	<u>16,443,446</u>
資產總額	\$ 30,230,169	28,999,341
負債資產比率	<u>44%</u>	<u>43%</u>

合併公司民國一〇七年十二月三十一日之負債資產比率未有重大改變。

(三十) 非現金交易之投資及籌資活動

合併公司於民國一〇七年度及一〇六年度未有非現金交易投資及籌資活動。

首頁

目錄

致股東報告書

公司簡介

公司治理報告

募資情形

營運概況

財務概況

財務狀況及財務績效之檢討分析與風險事項

特別記載事項

其他揭露事項

發生證券交易法第三十六條第三項第二款所定對股東權益或證券價格有重大影響之事項

(卅一) 來自籌資活動之負債之調節

合併公司於民國一〇七年度來自籌資活動之負債之調節如下表：

	107.1.1	現金流量	非現金之調節		107.12.31
			匯率變動 影響數	票券折價 攤銷數	
長期借款(含一年內到期)	\$ 1,600,000	2,953,662	14,663	-	4,568,325
其他長期借款	-	494,940	-	4,753	499,693
短期借款	6,365,254	(2,525,355)	307,873	-	4,147,772
應付短期票券	349,975	(350,477)	-	502	-
來自籌資活動之負債總額	<u>\$ 8,315,229</u>	<u>572,770</u>	<u>322,536</u>	<u>5,255</u>	<u>9,215,790</u>

七、關係人交易

(一) 關係人名稱及關係

於本合併財務報告之涵蓋期間內與合併公司有交易之關係人如下：

關係人名稱	與合併公司之關係
Indian Synthetic Rubber Private Limited	· 合併公司採權益法認列之合資企業(於民國一〇七年四月起由關聯企業變更為聯合協議下之合資)
阿朗台橡(南通)化學工業有限公司	· 合併公司採權益法認列之關聯企業
英屬開曼群島商亞能聯合開發股份有限公司	"
台耀石化材料科技股份有限公司	· 合併公司採權益法認列之合資企業(已於民國一〇七年十二月完成清算)
南通千象倉儲有限公司	· 合併公司採權益法認列之合資企業
日本丸紅株式會社	· 為一合併個體之法人董事
宇部興產株式會社	"
南通化工輕工股份有限公司	· 合併公司採權益法認列之合資企業之最終母公司
南通千紅石化港儲有限公司	· 對合併公司採權益法認列之合資企業之母公司
宇部興業(上海)有限公司	· 為一合併個體之法人董事之子公司

(二) 與關係人間之重大交易事項

1. 營業收入

合併公司對關係人之重大銷售金額如下：

	107 年度	106 年度
關聯企業	<u>\$ 17,149</u>	<u>6,724</u>

合併公司銷售予關係人之售價與一般銷售價格無顯著不同。其收款期間為一個月。

2. 進 貨

合併公司向關係人進貨金額如下：

	107 年度	106 年度
關聯企業	\$ -	820
其他關係人	<u>212,465</u>	<u>569,766</u>
	<u>\$ 212,465</u>	<u>570,586</u>

合併公司對上述公司之進貨價格與合併公司向一般廠商之進貨價格無顯著不同。其付款期限為一至二個月，與一般廠商並無顯著不同。

首頁

目錄

致股東報告書

公司簡介

公司治理報告

募資情形

營運概況

財務概況

財務狀況及財務績效之檢討分析與風險事項

特別記載事項

其他揭露事項

發生證券交易法第三十六條第三項第二款所定對股東權益或證券價格有重大影響之事項

3. 勞務收入及支出

合併公司提供與收受倉儲、管理、技術及資訊服務予關聯企業、合資及其他關係人，帳列營業收入、其他收益及費損項下，其金額如下：

	107 年度	106 年度
關聯企業		
Indian Synthetic Rubber Private Limited	\$ 15,197	45,830
阿朗台橡(南通)化學工業有限公司	174,309	115,073
聯合協議下之合資		
Indian Synthetic Rubber Private Limited	47,455	-
其他合資	3,786	1,512
其他關係人		
其他關係人	(3,206)	(2,298)
	<u>\$ 237,541</u>	<u>160,117</u>

4. 應收關係人款項

合併公司應收關係人款項明細如下：

帳列項目	關係人類別	107.12.31	106.12.31
其他應收款	關聯企業		
	Indian Synthetic Rubber Private Limited	\$ -	32,707
	阿朗台橡(南通)化學工業有限公司	21,365	22,167
其他應收款	聯合協議下之合資		
	Indian Synthetic Rubber Private Limited	20,820	-
	其他合資	242	246
		<u>\$ 42,427</u>	<u>55,120</u>

5. 應付關係人款項

合併公司應付關係人款項明細如下：

帳列項目	關係人類別	107.12.31	106.12.31
應付帳款	其他關係人	\$ -	35,663
其他應付款	其他關係人	908	703
		<u>\$ 908</u>	<u>36,366</u>

6. 背書保證

合併公司為關係人提供擔保額度如下：

	107.12.31	106.12.31
關聯企業		
Indian Synthetic Rubber Private Limited	\$ -	1,656,563
阿朗台橡(南通)化學工業有限公司	1,530,733	1,053,124
聯合協議下之合資		
Indian Synthetic Rubber Private Limited	1,461,354	-
	<u>\$ 2,992,087</u>	<u>2,709,687</u>

同時認列保證負債及採用權益法之投資金額如下：

	107.12.31	106.12.31
關聯企業		
Indian Synthetic Rubber Private Limited	\$ -	26,350
阿朗台橡(南通)化學工業有限公司	4,428	649
聯合協議下之合資		
Indian Synthetic Rubber Private Limited	24,761	-
	<u>\$ 29,189</u>	<u>26,999</u>

首頁

目錄

致股東報告書

公司簡介

公司治理報告

募資情形

營運概況

財務概況

財務狀況及財務績效之檢討分析與風險事項

特別記載事項

其他揭露事項

發生證券交易法第三十六條第三項第二款所定對股東權益或證券價格有重大影響之事項

(三) 主要管理人員交易

主要管理人員報酬包括：

	107 年度	106 年度
短期員工福利	\$ 108,307	108,228
退職後福利	1,288	1,078
	<u>\$ 109,595</u>	<u>109,306</u>

八、質押之資產

合併公司提供質押擔保之資產帳面價值明細如下：

資產名稱	抵質押擔保標的	107 年度	106 年度
受限制銀行存款(帳列其他非流動資產)	企業安全生產風險抵押金	\$ -	4,175
機器設備等(帳列不動產、廠房及設備)	銀行長期借款之擔保	361,731	-
		<u>\$ 361,731</u>	<u>4,175</u>

九、重大或有負債及未認列之合約承諾

(一) 於民國一〇七年及一〇六年十二月三十一日合併公司已開立而未使用之信用狀分別為 2,050,872 千元及 1,653,768 千元。

(二) 合併公司與數家廠商簽訂重大之工程及設計合約，截至民國一〇七年及一〇六年十二月三十一日止，未完工合約總價款分別約為 1,717,411 千元及 129,184 千元，累積已支付價款分別約為 466,392 千元及 101,616 千元。

十、重大之災害損失：無。

十一、重大之期後事項：無。

十二、其他

(一) 員工福利、折舊、折耗及攤銷費用功能別彙總如下：

性質別	107 年度			106 年度		
	屬於營業成本者	屬於營業費用者	合計	屬於營業成本者	屬於營業費用者	合計
員工福利費用						
薪資費用	935,385	633,012	1,568,397	879,970	609,067	1,489,037
勞健保費用	84,622	55,575	140,197	79,502	55,692	135,194
退休金費用	73,865	36,844	110,709	72,702	37,181	109,883
董事酬金	-	40,402	40,402	-	23,250	23,250
其他員工福利費用(註一)	162,922	88,733	251,655	139,389	80,769	220,158
折舊費用(註二)	743,685	116,164	859,849	728,048	125,997	854,045
攤銷費用	6,422	146,218	152,640	6,793	142,211	149,004

註一：其他員工福利費用包含伙食費、職工福利、訓練費及員工酬勞。

註二：不含帳列其他收益及費損之投資性不動產折舊費用，於民國一〇七年度及一〇六年度分別為 14,726 千元及 14,725 千元。

首頁

目錄

致股東報告書

公司簡介

公司治理報告

募資情形

營運概況

財務概況

財務狀況及財務績效之檢討分析與風險事項

特別記載事項

其他揭露事項

發生證券交易法第三十六條第三項第二款所定對股東權益或證券價格有重大影響之事項

十三、附註揭露事項

(一) 重大交易事項相關資訊

民國一〇七年度合併公司依證券發行人財務報告編製準則之規定，應再揭露之重大交易事項相關資訊如下：

1. 資金貸與他人：

編號	貸出資金之公司	貸與對象	往來科目	是否為關係人	本期最高金額	期末餘額
1	台橡(上海)實業有限公司	台橡(南通)實業有限公司	委託貸款	是	154,592	147,649
2	台橡(南通)實業有限公司	阿朗台橡(南通)化學工業有限公司	委託貸款	是	328,028	313,194

註一：台橡(上海)實業有限公司對個別貸與對象之金額以不超過該公司最近期經會計師查核簽證或核閱財務報表淨值之 10%，但資金貸與對象為母公司直接或間接持有 100% 股份之子公司間得為短期資金融通，資金貸與金額之個別限額以不超過該公司最近期經會計師查核簽證或核閱財務報表淨值之 50%。

註二：台橡(上海)實業有限公司資金貸與之總額不得超過該公司最近期經會計師查核簽證或核閱財務報表淨值之 40%，但資金貸與對象為母公司直接或間接持有百分之百股份之子公司間得為短期資金融通，資金貸與金額之總額以不超過該公司最近期經會計師查核簽證或核閱財務報表淨值 100%。

註三：台橡(南通)實業有限公司對個別貸與對象之金額以不超過該公司最近期經會計師查核簽證或核閱財務報表淨值之 10%。

註四：台橡(南通)實業有限公司資金貸與他人總額不得超過該公司最近期經會計師查核簽證或核閱財務報表淨值之 40%。

註五：台橡(上海)實業有限公司及台橡(南通)實業有限公司皆為台橡 100% 之國外子公司，阿朗台橡(南通)化學工業有限公司為台橡持股 50% 之國外轉投資公司。

註六：貸放期限：每次資金融通期限以不超過一年為原則。

註七：資金貸與性質之填列方法如下：1. 有業務往來者填「1」。2. 有短期融通資金之必要者填「2」。

註八：合併公司重大之內部交易均已於合併財務報告中消除。

2. 為他人背書保證：

編號	背書保證者 公司名稱	被背書保證對象		對單一企業 背書保證限 額	本期最高背書 保證餘額	期末背書保證餘 額
		公司名稱	關係			
0	本公司	TSRC (USA) Investment Corporation	4	(註二)	464,520	460,995
0	本公司	阿朗台橡(南通)化學工業有限公司	6	(註二)	1,530,733	1,530,733
0	本公司	Indian Synthetic Rubber Private Limited	6	(註二)	1,622,265	1,461,354
0	本公司	TSRC (Vietnam) Co., Ltd.	4	(註二)	402,584	399,529
0	本公司	Dexco Polymers L.P.	4	(註二)	308,550	307,330

註一：背書保證者與被背書保證對象之關係如下：

- (1) 有業務往來之公司。
- (2) 公司直接及間接持有表決權之股份超過百分之五十之公司。
- (3) 直接及間接對公司持有表決權之股份超過百分之五十之公司。
- (4) 公司直接及間接持有表決權股份達百分之九十以上之公司間。
- (5) 基於承攬工程需要之同業間或共同起造人間依合約規定互保之公司。
- (6) 因共同投資關係由全體出資股東依其持股比率對其背書保證之公司。
- (7) 同業間依消費者保護法規範從事預售屋銷售合約之履約保證連帶擔保。

註二：背書保證限額以本公司淨值之 50% 為限，即 7,655,502 千元。

註三：本公司背書保證總額以本公司股東權益之 1.5 倍為限，即 22,966,505 千元。

註四：合併公司重大之內部交易均已於合併財務報告中消除。

首頁

目錄

致股東報告書

公司簡介

公司治理報告

募資情形

營運概況

財務概況

財務狀況及財務績效之檢討分析與風險事項

特別記載事項

其他揭露事項

發生證券交易法第三十六條第三項第二款所定對股東權益或證券價格有重大影響之事項

單位：新台幣千元

實際動支金額	利率區間	資金貸與性質	業務往來金額	有短期融通資金必要之原因	提列備抵損失金額	擔保品		對個別對象資金貸與限額	資金貸與總限額
						名稱	價值		
-	3.915%	2	-	營運週轉	-		-	213,302 (註一)	426,603 (註二)
-	5.11%	2	-	營運週轉	-		-	434,858 (註三)	1,739,431 (註四)

單位：新台幣千元

實際動支金額	以財產擔保之背書保證金額	累計背書保證金額佔最近期財務報表淨值之比率	背書保證最高限額	屬母公司對子公司背書保證	屬子公司對母公司背書保證	屬對大陸地區背書保證
460,995	-	3.01%	(註三)	Y		
425,950	-	10.00%	(註三)			Y
1,461,354	-	9.54%	(註三)			
-	-	2.61%	(註三)	Y		
307,330	-	2.01%	(註三)	Y		

首頁

目錄

致股東報告書

公司簡介

公司治理報告

募資情形

營運概況

財務概況

財務狀況及財務績效之檢討分析與風險事項

特別記載事項

其他揭露事項

發生證券交易法第三十六條第三項第二款所定對股東權益或證券價格有重大影響之事項

3. 期末持有有價證券情形 (不包含投資子公司、關聯企業及合資權益部分) :

持有之公司	有價證券種類及名稱	與有價證券發行人之關係	帳列科目
本公司	台灣高速鐵路 (股) 公司	-	透過其他綜合損益按公允價值衡量之金融資產 - 非流動
本公司	長榮鋼鐵 (股) 公司	-	透過其他綜合損益按公允價值衡量之金融資產 - 非流動
本公司	Thai Synthetic Rubbers Co., Ltd.	-	透過其他綜合損益按公允價值衡量之金融資產 - 非流動
本公司	欣榮企業 (股) 公司	-	透過其他綜合損益按公允價值衡量之金融資產 - 非流動
Dymas Corporation	Thai Synthetic Rubbers Co., Ltd.	-	透過其他綜合損益按公允價值衡量之金融資產 - 非流動

4. 累積買進或賣出同一有價證券之金額達新台幣三億元或實收資本額百分之二十以上：無。

5. 取得不動產之金額達新台幣三億元或實收資本額百分之二十以上：無。

6. 處分不動產之金額達新台幣三億元或實收資本額百分之二十以上：無。

7. 與關係人進、銷貨之金額達新台幣一億元或實收資本額百分之二十以上者：

進 (銷) 貨之公司	交易對象名稱	關係
TSRC (Lux.) Corporation S.à r.l.	本公司	關聯企業
本公司	TSRC (Lux.) Corporation S.à r.l.	關聯企業
申華化學工業有限公司	日本丸紅株式會社	申華化學工業有限公司之董事
Polybus Corporation Pte Ltd.	台橡 (南通) 實業有限公司	關聯企業
台橡 (南通) 實業有限公司	Polybus Corporation Pte Ltd.	關聯企業
TSRC (Lux.) Corporation S.à r.l.	Dexco Polymers L.P.	關聯企業
Dexco Polymers L.P.	TSRC (Lux.) Corporation S.à r.l.	關聯企業
TSRC (Lux.) Corporation S.à r.l.	台橡 (南通) 實業有限公司	關聯企業
台橡 (南通) 實業有限公司	TSRC (Lux.) Corporation S.à r.l.	關聯企業
Dexco Polymers L.P.	台橡 (南通) 實業有限公司	關聯企業
台橡 (南通) 實業有限公司	Dexco Polymers L.P.	關聯企業

註一：合併公司重大之內部交易均已於合併財務報告中消除。

首頁

目錄

致股東報告書

公司簡介

公司治理報告

募資情形

營運概況

財務概況

財務狀況及財務績效之檢討分析與風險事項

特別記載事項

其他揭露事項

發生證券交易法第三十六條第三項第二款所定對股東權益或證券價格有重大影響之事項

單位：新台幣千元

股數	期 末		公允價值	期中最高持股 或出資情形	備 註
	帳面金額	持股比率			
10,001,000	305,631	0.18%	305,631	100,010	
12,148,000	366,991	3.00%	366,991	209,878	
599,999	146,220	5.42%	146,220	65,143	
5,657,000	276,853	3.90%	276,853	64,296	
837,552	<u>204,111</u>	7.57%	<u>204,111</u>	<u>58,674</u>	
	<u>1,299,806</u>		<u>1,299,806</u>	<u>498,001</u>	

單位：新台幣千元

進(銷)貨	交易情形			交易條件與一般交易不同之情形及原因		應收(付)票據、帳款		備註
	金額	佔總進(銷)貨之比率	授信期間	單價	授信期間	餘額	佔總應收(付)票據、帳款之比率	
進貨	178,675	6.37%	月結 70 天	-		(17,076)	(5.19%)	
銷貨	(178,675)	(1.65%)	月結 70 天	-		17,076	1.52%	
進貨	116,398	2.04%	月結 14 天	-		-	-	
進貨	427,649	70.56%	月結 40 天	-		(10,392)	(34.66%)	
銷貨	(427,649)	(9.18%)	月結 40 天	-		10,392	1.97%	
進貨	998,093	35.59%	月結 90 天	-		(46,980)	(14.29%)	
銷貨	(998,093)	(22.94%)	月結 90 天	-		46,980	10.21%	
進貨	1,625,167	57.96%	月結 70 天	-		(263,933)	(80.27%)	
銷貨	(1,625,167)	(34.87%)	月結 70 天	-		263,933	50.01%	
進貨	237,940	8.39%	月結 70 天	-		(14,115)	(6.26%)	
銷貨	(237,940)	(5.11%)	月結 70 天	-		14,115	2.67%	

首頁

目錄

致股東報告書

公司簡介

公司治理報告

募資情形

營運概況

財務概況

財務狀況及財務績效之檢討分析與風險事項

特別記載事項

其他揭露事項

發生證券交易法第三十六條第三項第二款所定對股東權益或證券價格有重大影響之事項

8. 應收關係人款項達新台幣一億元或實收資本額百分之二十以上：

帳列應收款項之公司	交易對象名稱	關係	應收關係人款項餘額
台橡(南通)實業有限公司	TSRC (Lux.) Corporation S.à r.l.	關聯企業	263,933

註一：合併公司重大之內部交易均已於合併財務報告中消除。

註二：截至民國一〇八年三月十四日止。

9. 從事衍生工具交易：

請詳附註六(二)說明。

10. 母子公司間業務關係及重要交易往來情形：

編號	交易人名稱	交易往來對象	與交易人之關係
0	本公司	台橡(南通)實業有限公司	1
0	本公司	台橡(南通)實業有限公司	1
0	本公司	TSRC (Lux.) Corporation S.à r.l.	1
0	本公司	Polybus Corporation Pte Ltd.	1
0	本公司	Dexco Polymers L.P.	1
0	本公司	台橡(南通)實業有限公司	1
1	台橡(南通)實業有限公司	台橡(上海)實業有限公司	3
1	台橡(南通)實業有限公司	Polybus Corporation Pte Ltd.	3
1	台橡(南通)實業有限公司	TSRC (Lux.) Corporation S.à r.l.	3
1	台橡(南通)實業有限公司	TSRC (Lux.) Corporation S.à r.l.	3
1	台橡(南通)實業有限公司	台橡宇部(南通)化學工業有限公司	3
1	台橡(南通)實業有限公司	Dexco Polymers L.P.	3
2	Dexco Polymers L.P.	TSRC (Lux.) Corporation S.à r.l.	3
2	Dexco Polymers L.P.	TSRC (Lux.) Corporation S.à r.l.	3
3	申華化學工業有限公司	Polybus Corporation Pte Ltd.	3
4	TSRC (Lux.) Corporation S.à r.l.	本公司	2
5	台橡(上海)實業有限公司	台橡(南通)實業有限公司	3
0	本公司	TSRC (USA) Investment Corporation	1
0	本公司	TSRC (Vietnam) Co., Ltd.	1
0	本公司	Dexco Polymers L.P.	1

註一、編號之填寫方式如下：1.0代表母公司。2.1子公司依公司別由阿拉伯數字開始依序編號。

註二、與交易人之關係種類標示如下：1. 母公司對子公司。2. 子公司對母公司。3. 子公司對子公司。

註三、茲就該科目金額屬資產負債科目佔合併總資產 0.1%以上及損益科目佔總營收 0.1%以上予以揭露。

註四、係台橡公司為轉投資公司提供之借款額度保證。

註五、合併公司重大之內部交易均已於合併財務報告中消除。

首頁

目錄

致股東報告書

公司簡介

公司治理報告

募資情形

營運概況

財務概況

財務狀況及財務績效之檢討分析與風險事項

特別記載事項

其他揭露事項

發生證券交易法第三十六條第三項第二款所定對股東權益或證券價格有重大影響之事項

單位：新台幣千元

週轉率	逾期應收關係人款項		應收關係人款項期後收回金額 (註二)	提列備抵損失金額
	金額	處理方式		
6.22	-		108,614	-

交易往來情形			
科目	金額	交易條件	佔合併總營業收入或 總資產之比率
銷貨收入	49,236	與一般交易尚無顯著不同，收款期間約為二個月	0.17%
其他收益及費損	49,882	"	0.17%
銷貨收入	178,675	"	0.60%
銷貨收入	83,982	"	0.28%
應收帳款	30,231	"	0.10%
其他收益及費損	36,031	與一般交易尚無顯著不同，收款期間為每半年結算	0.12%
銷貨收入	76,593	與一般交易尚無顯著不同，收款期間約為二個月	0.26%
銷貨收入	427,649	"	1.44%
銷貨收入	1,625,167	"	5.46%
應收帳款	263,933	"	0.87%
其他收益及費損	200,566	"	0.67%
銷貨收入	237,940	"	0.80%
銷貨收入	998,093	與一般交易尚無顯著不同，收款期間約為三個月	3.35%
應收帳款	46,980	"	0.16%
銷貨收入	57,427	與一般交易尚無顯著不同，收款期間約為二個月	0.19%
其他收益及費損	47,643	與一般交易尚無顯著不同，收款方式為每半年結算	0.16%
銷貨收入	38,155	與一般交易尚無顯著不同，收款期間約為二個月	0.13%
註四	460,995	-	-
註四	399,529	-	-
註四	307,330	-	-

首頁

目錄

致股東報告書

公司簡介

公司治理報告

募資情形

營運概況

財務概況

財務狀況及財務績效之檢討分析與風險事項

特別記載事項

其他揭露事項

發生證券交易法第三十六條第三項第二款所定對股東權益或證券價格有重大影響之事項

(二) 轉投資事業相關資訊：

民國一〇七年度合併公司之轉投資事業資訊如下 (不包含大陸被投資公司)：

投資公司名稱	被投資公司名稱	所在地區	主要營業項目
本公司	Trimurti Holding Corporation	Palm Grove House, P.O.BOX 438, Road Town, Tortola B.V.I	一般投資業
本公司	Hardison International Corporation	Palm Grove House, P.O.BOX 438, Road Town, Tortola B.V.I	一般投資業
本公司	Dymas Corporation	Palm Grove House, P.O.BOX 438, Road Town, Tortola B.V.I	一般投資業
本公司	台耀石化材料科技 (股) 公司	高雄市岡山區本工一路 39 號	合成橡膠、合成樹脂及塑膠、工業用橡膠、國際貿易
本公司	TSRC (Vietnam) Co., Ltd.	8 VSIP II A Street 31, Vietnam Singapore Industrial Park II A, Tan Uyen Town, Binh Duong Province, Vietnam	塑橡粒色母、熱可塑性彈性體和塑膠化合物之生產及加工
Trimurti Holding Corporation	Polybus Corporation Pte Ltd.	100 Peck Seah Street #09 16 Singapore 079333	國際貿易及一般投資業
Trimurti Holding Corporation	TSRC (Hong Kong) Limited	15/F BOC Group Life Assurance Tower 136 Des Voeux Road Central	一般投資業
Trimurti Holding Corporation	Indian Synthetic Rubber Private Limited	Room No.702, Indian Oil Bhawan, 1 Sri Aurobindo Marg, Yusuf Sarai, New Delhi 110016, India	乳聚苯乙烯-丁二烯合成橡膠之製造及銷售
TSRC (Hong Kong) Limited	TSRC (Lux.) Corporation S.à r.l.	34 36 avenue de la Liberte L 1930 Luxembourg	國際貿易及一般投資業
TSRC (Lux.) Corporation S.à r.l.	TSRC (USA) Investment Corporation	2711 Centerville Road, Suite 400, Country of New Castle, Wilmington, Delaware. ,19808.	一般投資業
TSRC (USA) Investment Corporation	Dexco Polymers L.P.	12012 Wickchester Lane, Suite 280, Houston, TX77079	熱可塑性彈性體之製造及銷售
Hardison International Corporation	Triton International Holdings Corporation	Palm Grove House, P.O.BOX 438, Road Town, Tortola B.V.I	一般投資業
Hardison International Corporation	Dymas Corporation	Palm Grove House, P.O.BOX 438, Road Town, Tortola B.V.I	一般投資業
Dymas Corporation	亞能聯合開發 (股) 公司	開曼群島	發電廠經營管理之諮詢分析顧問業務及電力工程規劃設計

註一：本表涉及外幣數字，以財務報導日之匯率換算為新台幣 (1 美金兌換 30.733 新台幣；1 歐元兌換 35.2047 新台幣)。

註二：本公司直接持有該公司股權比例為 19.48%，與透過 Hardison International Corporation 持有該公司股權比例為 80.52%，直接及間接持股比例合計為 100%。

註三：台耀石化材料科技 (股) 公司民國一〇七年十二月完成清算程序。

註四：合併公司重大之內部交易均已於合併財務報告中消除。

(三) 大陸投資資訊：

1. 大陸被投資公司名稱、主要營業項目等相關資訊：

大陸被投資公司名稱	主要營業項目	實收資本額	投資方式 (註一)	本期末初自台灣匯出累積投資金額
申華化學工業有限公司	乳聚苯乙烯-丁二烯合成橡膠之製造及銷售	1,266,814 (USD41,220)	(二)1.	-
常州亞太熱電有限公司	火力發電及電力蒸汽銷售	709,932 (USD23,100)	(二)3.	117,769 (USD3,832)
台橡 (上海) 實業有限公司	工程塑料、塑料合金及熱可塑彈性體工程塑料之製造及銷售	169,032 (USD5,500)	(二)2.	120,473 (USD3,920)
南通千象倉儲有限公司	化學品之倉儲業務	92,199 (USD3,000)	(二)4.	46,100 (USD1,500)
台橡宇部 (南通) 化學工業有限公司	順丁橡膠之製造及銷售	1,229,320 (USD40,000)	(二)1.	30,733 (USD1,000)
台橡 (南通) 實業有限公司	熱可塑性彈性體之製造及銷售	3,230,807 (USD105,125)	(二)1.	204,313 (USD6,648)
阿朗台橡 (南通) 化學工業有限公司	丁腈橡膠之製造與銷售	1,376,838 (USD44,800)	(二)1.	-

註一：投資方式區分為下列四種，標示種類別即可：(一) 經由第三地區匯款投資大陸公司。(二) 透過第三地區投資設立公司再投資大陸公司。1. 透過 Polybus Corporation Pte. Ltd. 再投資大陸公司。2. 透過 TSRC (Hong Kong) Limited 再投資大陸公司。3. 透過亞能聯合開發股份有限公司再投資大陸公司。4. 透過 Triton International Holdings Corporation 再投資大陸公司。(三) 透過轉投資第三地區現有公司再投資大陸公司。(四) 其他方式 EX：委託投資。

註二：投資損益係依經台灣母公司簽證會計師查核簽證之財務報告，採權益法評價計列。

註三：投資損益係依經與中華民國會計師事務所所有合作關係之國際性會計師事務所查核簽證之財務報告，採權益法評價計列。

註四：本表涉及外幣數字，以財務報導日之匯率換算為新台幣 (1 美金兌換 30.733 新台幣)。

註五：合併公司重大之內部交易均已於合併財務報告中消除。

首頁

目錄

致股東報告書

公司簡介

公司治理報告

募資情形

營運概況

財務概況

財務狀況及財務績效之檢討分析與風險事項

特別記載事項

其他揭露事項

發生證券交易法第三十六條第三項第二款所定對股東權益或證券價格有重大影響之事項

單位：新台幣千元 / 美金千元 / 歐元千元

原始投資金額		期末持有			期中最高持股或出資情形	被投資公司本期損益	本期認列之投資損益	備註
本期期末	去年年底	股數	比率	帳面金額				
1,005,495	1,005,495	86,920,000	100.00%	13,133,229	1,005,945	994,253	996,552	子公司
109,442	109,442	3,896,305	100.00%	860,521	109,442	66,590	66,590	子公司
38,376	38,376	1,161,004	19.48%	174,404	38,376	73,827	14,381	子公司(註二)
-	720,000	-	-	-	720,000	(4,523)	(2,171)	(註三)
278,280	-	-	100.00%	274,395	278,280	(2,160)	(2,160)	子公司
2,007,749 (USD65,101)	2,007,749 (USD65,101)	105,830,000	100.00%	8,026,341	2,007,749	684,472	684,472	孫公司
2,392,564 (USD77,850)	2,392,564 (USD77,850)	77,850,000	100.00%	3,233,985	2,392,564	107,041	107,041	孫公司
905,794 (USD29,473)	861,907 (USD28,045)	222,861,375	50.00%	363,141	905,794	450,085	200,977	-
1,788,399 (EUR50,800)	1,788,399 (EUR50,800)	50,800,000	100.00%	2,689,129	1,788,399	46,818	46,818	孫公司
2,152,847 (USD70,050)	2,152,847 (USD70,050)	100	100.00%	2,617,901	2,152,847	43,108	43,108	孫公司
5,919,698 (USD192,617)	5,919,698 (USD192,617)	-	100.00%	1,560,956	5,919,698	230,238	230,238	孫公司
1,537 (USD50)	1,537 (USD50)	50,000	100.00%	115,984	1,537	7,580	7,580	孫公司
147,488 (USD4,799)	147,488 (USD4,799)	4,798,566	80.52%	742,210	147,488	73,827	59,446	孫公司
346,822 (USD11,285)	346,822 (USD11,285)	7,522,337	37.78%	408,632	346,822	139,268	52,616	-

單位：新台幣千元 / 美金千元

本期匯出或收回投資金額		本期期末自台灣匯出累積投資金額	被投資公司本期損益	本公司直接或間接投資之持股比例	期中最高持股或出資情形	本期認列投資損益	期末投資帳面價值	截至本期止已匯回投資收益
匯出	收回							
-	-	-	47,054	65.44%	829,003	30,792 (註二)	1,767,378	4,379,389
-	-	117,769 (USD3,832)	243,514	28.34%	201,195	69,012 (註三)	488,307	-
-	-	120,473 (USD3,920)	63,134	100.00%	169,032	63,134 (註二)	426,603	-
-	-	46,100 (USD1,500)	13,392	50.00%	46,100	6,696 (註二)	75,770	-
-	-	30,733 (USD1,000)	56,049	55.00%	676,126	30,827 (註二)	790,189	-
-	-	204,313 (USD6,648)	578,533	100.00%	3,230,807	578,533 (註二)	4,348,577	-
-	-	-	79,204	50.00%	688,419	39,602 (註三)	219,835	-

首頁

目錄

致股東報告書

公司簡介

公司治理報告

募資情形

營運概況

財務概況

財務狀況及財務績效之檢討分析與風險事項

特別記載事項

其他揭露事項

發生證券交易法第三十六條第三項第二款所定對股東權益或證券價格有重大影響之事項

2. 赴大陸地區投資限額：

單位：新台幣千元 / 美金千元

公司名稱	本期期末累計自台灣匯出赴大陸地區投資金額	經濟部投審會核准投資金額	依經濟部投審會規定赴大陸地區投資限額
本公司	519,388 (USD16,900)	5,757,367 (USD187,335) (註二)	-(註一)

註一：依據行政院民國九十七年八月二十二日核定之「在大陸地區從事投資或技術合作許可辦法」及「在大陸地區從事投資或技術合作審查原則」修正案，本公司於民國一〇七年八月二十三日取得經濟部工業局核發符合營運總部營運範圍證明文件，有效期間為民國一〇七年八月二十日至一一〇年八月十九日；本公司於上開期間內並無赴大陸地區投資限額。

註二：含經濟部投審會核准大陸子公司盈餘轉增資金額。

註三：本表涉及外幣數字，以報導日之匯率換算為新台幣（1美金兌換 30.733 新台幣）。

3. 與大陸被投資公司間之重大交易事項：

請詳附註十三(一)10. 項下說明。

十四、部門資訊

(一) 一般性資訊

合併公司有三個應報導部門：合成橡膠事業部、非合成橡膠事業部及其他，合成橡膠事業部係製造、生產及銷售各類合成橡膠用品，非合成橡膠事業部則為工程塑料及熱可塑性彈性體等應用材料之製造、生產及銷售等。其他部門則為儲槽出租等倉儲業務。

合併公司之應報導部門係策略性事業單位，以提供不同產品及勞務。由於每一策略性事業單位需要不同技術及行銷策略，故須分別管理。大多數之事業單位係分別收購取得，並保留取得當時之管理團隊。

(二) 應報導部門損益、資產、負債及其衡量基礎與調節之資訊

合併公司係以主要營運決策者複核之內部管理報告之部門稅前損益（不包括非經常發生之損益及兌換損益）作為管理階層資源分配與評估績效之基礎。由於所得稅及非經常發生之損益係以集團為基礎進行管理，故合併公司未分攤所得稅費用（利益）及非經常發生之損益至應報導部門。此外，並非所有應報導部門之損益均包含折舊與攤銷外之重大非現金項目。報導之金額與營運決策者使用之報告一致。

每一營運部門之會計政策皆與附註四所述之「重要會計政策之彙總說明」相同。

合併公司將部門間之銷售及移轉，視為與第三人間之交易。以現時市價衡量。

合併公司營運部門資訊及調節如下：

	107 年度				
	合成橡膠營業部	非合成橡膠事業部	其他	調整及銷除	合計
收入：					
來自外部客戶收入	\$ 28,059,773	1,691,445	-	-	29,751,218
利息收入	63,495	4,093	10,587	-	78,175
收入總計	<u>\$28,123,268</u>	<u>1,695,538</u>	<u>10,587</u>	<u>-</u>	<u>29,829,393</u>
利息費用	<u>\$ 161,061</u>	<u>9,216</u>	<u>-</u>	<u>(843)</u>	<u>169,434</u>
折舊與攤銷	<u>\$ 948,506</u>	<u>52,729</u>	<u>30,444</u>	<u>(4,464)</u>	<u>1,027,215</u>
採用權益法認列之關聯企業及合資損益之份額	<u>\$ 1,305,978</u>	<u>-</u>	<u>59,312</u>	<u>(1,067,570)</u>	<u>297,720</u>
應報導部門損益	<u>\$ 1,226,488</u>	<u>332,391</u>	<u>25,183</u>	<u>46,381</u>	<u>1,630,443</u>
應報導部門資產及負債(註)	<u>\$ -</u>	<u>-</u>	<u>-</u>	<u>-</u>	<u>-</u>

首頁

目錄

致股東報告書

公司簡介

公司治理報告

募資情形

營運概況

財務概況

財務狀況及財務績效之檢討分析與風險事項

特別記載事項

其他揭露事項

發生證券交易法第三十六條第三項第二款所定對股東權益或證券價格有重大影響之事項

	106 年度				
	合成橡膠 營業部	非合成橡 膠事業部	其 他	調整及銷除	合 計
收 入：					
來自外部客戶收入	\$ 30,913,807	831,794	20,636	-	31,766,237
利息收入	42,302	2,729	6,091	-	51,122
收入總計	<u>\$30,956,109</u>	<u>834,523</u>	<u>26,727</u>	<u>-</u>	<u>31,817,359</u>
利息費用	\$ 186,803	2,454	(1,108)	-	188,149
折舊與攤銷	\$ 951,413	40,478	34,066	(8,183)	1,017,774
採用權益法認列之關聯企業 及合資損益之份額	\$ 727,642	-	31,085	(918,693)	(159,966)
應報導部門損益	<u>\$ 938,391</u>	<u>7,590</u>	<u>166,096</u>	<u>25,058</u>	<u>1,137,135</u>
應報導部門資產及負債(註)	<u>\$ -</u>	<u>-</u>	<u>-</u>	<u>-</u>	<u>-</u>

(註) 合併公司之主要營運決策者係以稅前營業損益衡量，並作為評估績效之基礎，並未取得部門總資訊，故不予以揭露合併總資產及總負債。

(三) 地區資訊

合併公司地區別資訊如下，其中收入係依據客戶所在地理位置為基礎歸類，而非流動資產則依據資產所在地理位置歸類。

地 區 別	107 年度	106 年度
來自外部客戶收入：		
中 國	\$ 12,567,753	14,660,428
美 國	3,887,293	3,737,572
台 灣	2,975,814	3,624,916
泰 國	1,868,240	2,071,247
日 本	596,790	694,139
其他國家	7,855,328	6,977,935
合 計	<u>\$ 29,751,218</u>	<u>31,766,237</u>

地 區 別	107.12.31	106.12.31
非流動資產：		
中 國	\$ 6,216,425	5,874,971
台 灣	4,494,372	4,719,125
美 國	2,295,249	2,408,113
其他國家	818,840	670,886
合 計	<u>\$ 13,824,886</u>	<u>13,673,095</u>

非流動資產包含採權益法之投資、不動產、廠房及設備、投資性不動產、無形資產及其他資產，惟不包含金融工具、遞延所得稅資產及由保險合約產生之權利之非流動資產。

(四) 主要客戶資訊

合併公司民國一〇七年度及一〇六年度均無銷貨收入占合併綜合損益表上之收入金額 10% 以上之客戶。

首頁

目錄

致股東報告書

公司簡介

公司治理報告

募資情形

營運概況

財務概況

財務狀況及財務績效之檢討分析與風險事項

特別記載事項

其他揭露事項

發生證券交易法第三十六條第三項第二款所定對股東權益或證券價格有重大影響之事項

最近年度個體財務報告暨會計師查核報告

會計師查核報告

台橡股份有限公司董事會 公鑒：

查核意見

台橡股份有限公司民國一〇七年及一〇六年十二月三十一日之資產負債表，暨民國一〇七年及一〇六年一月一日至十二月三十一日之綜合損益表、權益變動表及現金流量表，以及個體財務報告附註（包括重大會計政策彙總），業經本會計師查核竣事。

依本會計師之意見，上開個體財務報告在所有重大方面係依照證券發行人財務報告編製準則編製，足以允當表達台橡股份有限公司民國一〇七年及一〇六年十二月三十一日之財務狀況，與民國一〇七年及一〇六年一月一日至十二月三十一日之財務績效與現金流量。

查核意見之基礎

本會計師係依照會計師查核簽證財務報表規則及一般公認審計準則執行查核工作。本會計師於該等準則下之責任將於會計師查核個體財務報告之責任段進一步說明。本會計師所隸屬事務所受獨立性規範之人員已依會計師職業道德規範，與台橡股份有限公司保持超然獨立，並履行該規範之其他責任。本會計師相信已取得足夠及適切之查核證據，以作為表示查核意見之基礎。

關鍵查核事項

關鍵查核事項係指依本會計師之專業判斷，對台橡股份有限公司民國一〇七年度個體財務報告之查核最為重要之事項。該等事項已於查核個體財務報告整體及形成查核意見之過程中予以因應，本會計師並不對該等事項單獨表示意見。本會計師判斷應溝通在查核報告上之關鍵查核事項如下：

一、收入認列

有關收入認列之相關揭露請詳個體財務報告附註四（十七）、附註六（二十）及（廿一）。

關鍵查核事項之說明：

銷貨收入係投資人及管理階層評估台橡股份有限公司財務或業務績效之主要指標，因收入認列之時點及金額是否正確對財務報表之影響實屬重大，且首次適用國際財務報導準則第十五號，用以衡量與認列收入之假設或判斷仰賴管理階層之主觀判斷，是以為一關鍵查核事項。

因應之查核程序：

本會計師之主要查核程序包括測試銷貨及收款作業循環之內部控制設計及執行（包括人工及系統控制）之有效性；檢視重要銷售合約收入認列之關鍵判斷、估計和會計處理是否允當；比較最近期及上年度之前十大銷售客戶之異動及分析各產品別收入與價量變化，以評估有無重大異常；針對資產負債表日前後一段期間之銷售交易進行抽樣，核對相關憑證，以評估收入歸屬期間及認列之正確性，了解期後是否有重大之退回或折讓情形，並檢視管理階層針對有關收入認列之揭露是否允當。

二、存貨續後衡量

有關存貨續後衡量之相關揭露請詳個體財務報告附註四（七）、附註五及附註六（七）。

關鍵查核事項之說明：

台橡股份有限公司之存貨為各類合成橡膠及其原料，受到當前橡膠市場供過於求導致售價競爭激烈及主要原料價格經常大幅波動之情事，將使存貨之帳面價值有高於淨變現價值之風險，而存貨續後衡量係仰賴管理階層透過各項內、外部主、客觀證據評估，是以為一關鍵查核事項。

[首頁](#)

[目錄](#)

[致股東報告書](#)

[公司簡介](#)

[公司治理報告](#)

[募資情形](#)

[營運概況](#)

[財務概況](#)

[財務狀況及財務績效之檢討分析與風險事項](#)

[特別記載事項](#)

[其他揭露事項](#)

[發生證券交易法第三十六條第三項第二款所定對股東權益或證券價格有重大影響之事項](#)

因應之查核程序：

本會計師之主要查核程序為瞭解管理階層執行存貨續後衡量會計政策之合理性，並為評估會計政策是否已被遵循而執行相關查核程序；包含檢視存貨庫齡報表並分析存貨庫齡變化情形；取得存貨後續衡量明細表並評估管理階層所採用之淨變現價值基礎之合理性；選取樣本核對有關憑證以驗證其金額正確性；並檢視管理階層針對有關存貨續後衡量之揭露是否允當。

管理階層與治理單位對個體財務報告之責任

管理階層之責任係依照證券發行人財務報告編製準則編製允當表達之個體財務報告，且維持與個體財務報告編製有關之必要內部控制，以確保個體財務報告未存有導因於舞弊或錯誤之重大不實表達。

於編製個體財務報告時，管理階層之責任包括評估台橡股份有限公司繼續經營之能力、相關事項之揭露，以及繼續經營會計基礎之採用，除非管理階層意圖清算台橡股份有限公司或停止營業，或除清算或停業外別無實際可行之其他方案。

台橡股份有限公司之治理單位 (含審計委員會) 負有監督財務報導流程之責任。

會計師查核個體財務報告之責任

本會計師查核個體財務報告之目的，係對個體財務報告整體是否存有導因於舞弊或錯誤之重大不實表達取得合理確信，並出具查核報告。合理確信係高度確信，惟依照一般公認審計準則執行之查核工作無法保證必能偵出個體財務報告存有之重大不實表達。不實表達可能導因於舞弊或錯誤。如不實表達之個別金額或彙總數可合理預期將影響個體財務報告使用者所作之經濟決策，則被認為具有重大性。

本會計師依照一般公認審計準則查核時，運用專業判斷並保持專業上之懷疑。本會計師亦執行下列工作：

1. 辨認並評估個體財務報告導因於舞弊或錯誤之重大不實表達風險；對所評估之風險設計及執行適當之因應對策；並取得足夠及適切之查核證據以作為查核意見之基礎。因舞弊可能涉及共謀、偽造、故意遺漏、不實聲明或踰越內部控制，故未偵出導因於舞弊之重大不實表達之風險高於導因於錯誤者。
2. 對與查核攸關之內部控制取得必要之瞭解，以設計當時情況下適當之查核程序，惟其目的非對台橡股份有限公司內部控制之有效性表示意見。
3. 評估管理階層所採用會計政策之適當性，及其所作會計估計與相關揭露之合理性。
4. 依據所取得之查核證據，對管理階層採用繼續經營會計基礎之適當性，以及使台橡股份有限公司繼續經營之能力可能產生重大疑慮之事件或情況是否存在重大不確定性，作出結論。本會計師若認為該等事件或情況存在重大不確定性，則須於查核報告中提醒個體財務報告使用者注意個體財務報告之相關揭露，或於該等揭露係屬不適當時修正查核意見。本會計師之結論係以截至查核報告日止所取得之查核證據為基礎。惟未來事件或情況可能導致台橡股份有限公司不再具有繼續經營之能力。
5. 評估個體財務報告 (包括相關附註) 之整體表達、結構及內容，以及個體財務報告是否允當表達相關交易及事件。
6. 對於採用權益法之被投資公司之財務資訊取得足夠及適切之查核證據，以對個體財務報告表示意見。本會計師負責查核案件之指導、監督及執行，並負責形成台橡股份有限公司之查核意見。

本會計師與治理單位溝通之事項，包括所規劃之查核範圍及時間，以及重大查核發現 (包括於查核過程中所辨認之內部控制顯著缺失) 。

本會計師亦向治理單位提供本會計師所隸屬事務所受獨立性規範之人員已遵循會計師職業道德規範中有關獨立性之聲明，並與治理單位溝通所有可能被認為會影響會計師獨立性之關係及其他事項 (包括相關防護措施) 。

首頁

目錄

致股東報告書

公司簡介

公司治理報告

募資情形

營運概況

財務概況

財務狀況及財務績效之檢討分析與風險事項

特別記載事項

其他揭露事項

發生證券交易法第三十六條第三項第二款所定對股東權益或證券價格有重大影響之事項

本會計師從與治理單位溝通之事項中，決定對台橡股份有限公司民國一〇七年度個體財務報告查核之關鍵查核事項。本會計師於查核報告中敘明該等事項，除非法令不允許公開揭露特定事項，或在極罕見情況下，本會計師決定不於查核報告中溝通特定事項，因可合理預期此溝通所產生之負面影響大於所增進之公眾利益。

安侯建業聯合會計師事務所

會計師：

黃柏欣
何新民



證券主管機關核准簽證文號：台財證六字第 0920122026 號
(88)台財證(六)第 18311 號

民國一〇八年三月十四日

首頁

目錄

致股東報告書

公司簡介

公司治理報告

募資情形

營運概況

財務概況

財務狀況及財務績效之檢討分析與風險事項

特別記載事項

其他揭露事項

發生證券交易法第三十六條第三項第二款所定對股東權益或證券價格有重大影響之事項

台橡股份有限公司

資產負債表

民國一〇七年及一〇六年十二月三十一日

資 產	107.12.31		106.12.31	
	金 額	%	金 額	%
流動資產：				
現金及約當現金 (附註六(一))	\$ 338,449	1	231,989	1
應收票據淨額 (附註六(五))	2,041	-	348	-
應收帳款淨額 (附註六(五))	1,062,295	4	1,030,480	5
應收帳款 - 關係人淨額 (附註六(五)及七)	58,782	-	39,864	-
其他應收款 (附註六(六)及七)	134,365	1	140,819	1
本期所得稅資產	74	-	114	-
存貨 (附註六(七))	2,469,128	10	2,171,015	10
其他流動資產	134,929	1	94,933	-
流動資產合計	4,200,063	17	3,709,562	17
非流動資產：				
透過其他綜合損益按公允價值衡量之權益工具投資 - 非流動 (附註六(三))	1,095,695	5	-	-
備供出售金融資產 - 非流動 (附註六(四))	-	-	936,362	4
採用權益法之投資 (附註六(八)及七)	14,442,549	59	13,457,697	60
不動產、廠房及設備 (附註六(九)、(十)及九)	2,789,755	12	2,760,238	12
投資性不動產淨額 (附註六(十))	1,596,324	7	1,611,050	7
無形資產 (附註六(十一))	65,778	-	86,312	-
遞延所得稅資產 (附註六(十六))	71,154	-	85,326	-
其他非流動資產	42,515	-	13,966	-
非流動資產合計	20,103,770	83	18,950,951	83

單位：新台幣千元

資產總計

\$ 24,303,833 100 22,660,513 100

(請詳閱後附個體財務報告附註)

董事長：殷琪



經理人：蔡偉強



會計主管：陳明煌



首頁

目錄

致股東報告書

公司簡介

公司治理報告

募資情形

營運概況

財務概況

財務狀況及財務績效之檢討分析與風險事項

特別記載事項

其他揭露事項

發生證券交易法第三十六條第三項第二款所定對股東權益或證券價格有重大影響之事項

	107.12.31		106.12.31	
	金額	%	金額	%
負債及權益				
流動負債：				
短期借款 (附註六 (十二))	\$ 2,354,568	10	3,809,306	17
一年內到期長期借款 (附註六 (十二))	850,000	3	800,000	3
應付短期票券 (附註六 (十二))	-	-	349,975	2
透過損益按公允價值衡量之金融負債 - 流動 (附註六 (二))	-	-	226	-
應付帳款 (附註七)	914,222	4	719,356	3
其他應付款 (附註六 (十三)、(十五)、(十九) 及七)	614,005	3	584,292	3
本期所得稅負債	-	-	5,797	-
其他流動負債 (附註六 (十二) 及 (十四))	57,572	-	35,438	-
流動負債合計	4,790,367	20	6,304,390	28
非流動負債：				
長期借款 (附註六 (十二))	2,950,000	12	800,000	4
其他長期借款 (附註六 (十二))	499,693	2	-	-
負債準備 - 非流動 (附註七)	29,189	-	26,999	-
遞延所得稅負債 (附註六 (十六))	538,403	2	425,853	2
其他非流動負債 (附註六 (十二) 及 (十五))	185,178	1	225,755	1
非流動負債合計	4,202,463	17	1,478,607	7
負債總計	8,992,830	37	7,782,997	35
權益 (附註六 (八)、(十七) 及 (廿四))：				
股本	8,257,099	34	8,257,099	36
資本公積	45,158	-	41,043	-
保留盈餘：				
法定盈餘公積	3,857,922	16	3,770,512	17
未分配盈餘	1,951,564	8	1,661,324	7
	5,809,486	24	5,431,836	24
其他權益：				
國外營運機構財務報表換算之兌換差額	465,589	2	512,008	-
透過其他綜合損益按公允價值衡量之金融資產未實現損益	801,805	3	-	-
備供出售金融資產未實現利益	-	-	623,809	2
現金流量避險中屬有效避險部分之避險工具利益 (損失)	(68,134)	-	11,721	3
	1,199,260	5	1,147,538	5
權益總計	15,311,003	63	14,877,516	65
負債及權益總計	\$ 24,303,833	100	22,660,513	100

(請詳閱後附個體財務報告附註)

董事長：殷琪



經理人：蔡偉強



會計主管：陳明煌



首頁

目錄

致股東報告書

公司簡介

公司治理報告

募資情形

營運概況

財務概況

財務狀況及財務績效之檢討分析與風險事項

特別記載事項

其他揭露事項

發生證券交易法第三十六條第三項第二款所定對股東權益或證券價格有重大影響之事項

台橡股份有限公司

綜合損益表

民國一〇七年及一〇六年一月一日至十二月三十一日

單位：新台幣千元

	107 年度		106 年度	
	金額	%	金額	%
營業收入(附註六(二十)、(廿一)及七)	\$ 10,834,520	100	11,254,655	100
營業成本(附註六(七)、(九)、(十一)、(十三)、(十四)、(十五)、(十九)及七)	9,718,836	90	10,359,649	92
營業毛利	1,115,684	10	895,006	8
減：未實現銷貨損益	7,794	-	(1,992)	-
營業毛利淨額	1,107,890	10	896,998	8
營業費用(附註六(五)、(九)、(十一)、(十四)、(十五)、(十九)及七)：				
推銷費用	353,113	3	355,972	3
管理費用	490,195	5	454,706	4
研究發展費用	250,918	2	239,232	2
預期信用減損損失	1,624	-	-	-
營業費用合計	1,095,850	10	1,049,910	9
其他收益及費損淨額(附註六(十)、(十四)、(廿二)及七)	238,926	2	259,119	2
營業淨利	250,966	2	106,207	1
營業外收入及支出(附註六(八)及(廿三))：				
其他收入	73,955	1	57,380	-
其他利益及損失	11,051	-	170,939	2
財務成本	(81,035)	(1)	(71,568)	(1)
採用權益法認列之子公司、關聯企業及合資利益之份額	1,073,192	10	633,589	6
營業外收入及支出合計	1,077,163	10	790,340	7
稅前淨利	1,328,129	12	896,547	8
減：所得稅費用(附註六(十六))	135,943	1	22,440	-
本期淨利	1,192,186	11	874,107	8
其他綜合損益：				
不重分類至損益之項目				
確定福利計畫之再衡量數	(21,854)	-	2,427	-
透過其他綜合損益按公允價值衡量之權益工具投資未實現評價損益	159,333	1	-	-
採用權益法認列之子公司、關聯企業及合資之其他綜合損益之份額 - 不重分類至損益之項目	18,663	-	-	-
與不重分類之項目相關之所得稅	-	-	-	-
不重分類至損益之項目合計	156,142	1	2,427	-
後續可能重分類至損益之項目				
國外營運機構財務報表換算之兌換差額	(46,419)	-	(478,351)	(4)
備供出售金融資產未實現評價損益	-	-	(80,331)	(1)
採用權益法認列之子公司、關聯企業及合資之其他綜合損益之份額	(79,855)	(1)	3,959	-
與可能重分類之項目相關之所得稅	-	-	-	-
後續可能重分類至損益之項目合計	(126,274)	(1)	(554,723)	(5)
本期其他綜合損益	29,868	-	(552,296)	(5)
本期綜合損益總額	\$ 1,222,054	11	\$ 321,811	3
基本每股盈餘(稀釋每股盈餘)(單位：新台幣元)(附註六(十八))	\$ 1.44		\$ 1.06	

(請詳閱後附個體財務報告附註)

董事長：殷琪



經理人：蔡偉強



會計主管：陳明煌



首頁

目錄

致股東報告書

公司簡介

公司治理報告

募資情形

營運概況

財務概況

財務狀況及財務績效之檢討分析與風險事項

特別記載事項

其他揭露事項

發生證券交易法第三十六條第三項第二款所定對股東權益或證券價格有重大影響之事項

台橡股份有限公司



權益變動表

民國一〇七年及一〇六年一月一日至十二月三十一日

	普通股股本	資本公積	保留盈餘		合計
			法定盈餘公積	未分配盈餘	
民國一〇六年一月一日餘額	\$ 8,257,099	849	3,671,676	1,709,336	5,381,012
盈餘指撥及分配：					
提列法定盈餘公積	-	-	98,836	(98,836)	-
普通股現金股利	-	-	-	(825,710)	(825,710)
其他資本公積變動數	-	40,194	-	-	-
本期淨利	-	-	-	874,107	874,107
本期其他綜合損益	-	-	-	2,427	2,427
本期綜合損益總額	-	-	-	876,534	876,534
民國一〇六年十二月三十一日餘額	8,257,099	41,043	3,770,512	1,661,324	5,431,836
追溯適用新準則之調整數	-	-	-	29,848	29,848
期初追溯適用後餘額	8,257,099	41,043	3,770,512	1,691,172	5,461,684
盈餘指撥及分配：					
提列法定盈餘公積	-	-	87,410	(87,410)	-
普通股現金股利	-	-	-	(792,682)	(792,682)
其他資本公積變動數	-	4,115	-	-	-
本期淨利	-	-	-	1,192,186	1,192,186
本期其他綜合損益	-	-	-	(21,854)	(21,854)
本期綜合損益總額	-	-	-	1,170,332	1,170,332
處分透過其他綜合損益按公允價值衡量之 權益工具	-	-	-	(29,848)	(29,848)
民國一〇七年十二月三十一日餘額	\$ 8,257,099	45,158	3,857,922	1,951,564	5,809,486

首頁

目錄

致股東報告書

公司簡介

公司治理報告

募資情形

營運概況

財務概況

財務狀況及財務績效之檢討分析與風險事項

特別記載事項

其他揭露事項

發生證券交易法第三十六條第三項第二款所定對股東權益或證券價格有重大影響之事項

單位：新台幣千元

國外營運機構財務 報表換算之兌換 差額	透過其他綜合損 益按公允價值衡 量之金融資產未 實現(損)益	其他權益項目		合 計	權益總計
		備供出售金融商 品未實現(損) 益融商品未實現 (損)益	現金流量避險中 屬有效避險部分 之避險工具利 益(損失)		
990,359	-	735,464	(23,562)	1,702,261	15,341,221
-	-	-	-	-	-
-	-	-	-	-	(825,710)
-	-	-	-	-	40,194
-	-	-	-	-	874,107
(478,351)	-	(111,655)	35,283	(554,723)	(552,296)
(478,351)	-	(111,655)	35,283	(554,723)	321,811
512,008	-	623,809	11,721	1,147,538	14,877,516
-	593,961	(623,809)	-	(29,848)	-
512,008	593,961	-	11,721	1,117,690	14,877,516
-	-	-	-	-	-
-	-	-	-	-	(792,682)
-	-	-	-	-	4,115
-	-	-	-	-	1,192,186
(46,419)	177,996	-	(79,855)	51,722	29,868
(46,419)	177,996	-	(79,855)	51,722	1,222,054
-	29,848	-	-	29,848	-
465,589	801,805	-	(68,134)	1,199,260	15,311,003

(請詳閱後附個體財務報告附註)

董事長：殷琪



經理人：蔡偉強



會計主管：陳明煌



首頁

目錄

致股東報告書

公司簡介

公司治理報告

募資情形

營運概況

財務概況

財務狀況及財務績效之檢討分析與風險事項

特別記載事項

其他揭露事項

發生證券交易法第三十六條第三項第二款所定對股東權益或證券價格有重大影響之事項

台橡股份有限公司

現金流量表

民國一〇七年及一〇六年一月一日至十二月三十一日



單位：新台幣千元

	107 年度	106 年度
營業活動之現金流量：		
本期稅前淨利	\$ 1,328,129	896,547
調整項目：		
收益費損項目		
折舊費用	274,913	272,809
攤銷費用	27,123	21,973
預期信用減損損失	1,624	-
利息費用	81,035	71,568
利息收入	(7,485)	(5,601)
股利收入	(66,470)	(51,779)
採用權益法認列之子公司、關聯企業及合資利益之份額	(1,073,192)	(633,589)
處分不動產、廠房及設備損失	1,088	373
處分投資利益	-	(154,458)
未實現銷貨利益(損失)	7,794	(1,992)
技術作價攤銷數	8,014	(6,140)
收益費損項目合計	<u>(745,556)</u>	<u>(486,836)</u>
與營業活動相關之資產 / 負債變動數：		
與營業活動相關之資產之淨變動：		
應收票據	(1,693)	957
應收帳款	(33,439)	284,481
應收帳款 - 關係人	(18,918)	16,341
其他應收款	3,008	185
存貨	(298,113)	(150,050)
其他流動資產	(39,996)	(10,381)
與營業活動相關之資產之淨變動合計	<u>(389,151)</u>	<u>141,533</u>
與營業活動相關之負債之淨變動：		
持有供交易之金融負債	(226)	226
應付帳款	194,866	(401,929)
其他應付款	50,923	29,085
其他流動負債	22,134	(7,741)
淨確定福利負債	(56,752)	2,761
其他非流動負債	905	(84)
與營業活動相關之負債之淨變動合計	<u>211,850</u>	<u>(377,682)</u>
與營業活動相關之資產及負債之淨變動合計	<u>(177,301)</u>	<u>(236,149)</u>
調整項目合計	<u>(922,857)</u>	<u>(722,985)</u>

首頁

目錄

致股東報告書

公司簡介

公司治理報告

募資情形

營運概況

財務概況

財務狀況及財務績效之檢討分析與風險事項

特別記載事項

其他揭露事項

發生證券交易法第三十六條第三項第二款所定對股東權益或證券價格有重大影響之事項

	單位：新台幣千元	
	107 年度	106 年度
營運產生之現金流入	\$ 405,272	173,562
收取之利息	10,931	6,259
支付之利息	(75,195)	(71,181)
(支付) 退還之所得稅	(14,978)	54,145
營業活動之淨現金流入	326,030	162,785
投資活動之現金流量：		
處分備供出售金融資產價款	-	254,448
取得採用權益法之投資	(278,280)	-
取得不動產、廠房及設備	(320,621)	(346,599)
其他非流動資產增加	(28,548)	(5,020)
收取之股利	66,470	51,779
採用權益法之被投資公司清算返還股款	245,391	-
投資活動之淨現金流出	(315,588)	(45,392)
籌資活動之現金流量：		
短期借款增加	27,822,749	23,587,030
短期借款減少	(29,277,487)	(22,843,428)
應付短期票券增加	1,119,523	3,742,751
應付短期票券減少	(1,470,000)	(3,392,776)
舉借長期借款	3,000,000	-
償還長期借款	(800,000)	(400,000)
其他長期借款增加	494,940	-
應付租賃款減少	(6,584)	(6,509)
發放現金股利	(791,238)	(824,425)
逾期未發放之股利返還	4,115	40,194
籌資活動之淨現金流入(流出)	96,018	(97,163)
本期現金及約當現金增加數	106,460	20,230
期初現金及約當現金餘額	231,989	211,759
期末現金及約當現金餘額	\$ 338,449	231,989

(請詳閱後附個體財務報告附註)

董事長：殷琪



經理人：蔡偉強



會計主管：陳明煌



首頁

目錄

致股東報告書

公司簡介

公司治理報告

募資情形

營運概況

財務概況

財務狀況及財務績效之檢討分析與風險事項

特別記載事項

其他揭露事項

發生證券交易法第三十六條第三項第二款所定對股東權益或證券價格有重大影響之事項

台橡股份有限公司

個體財務報告附註

民國一〇七年度及一〇六年度 (除另有註明者外，所有金額均以新台幣千元為單位)

一、公司沿革

台橡股份有限公司 (原台灣合成橡膠股份有限公司，以下簡稱「本公司」) 於民國六十二年十一月二十二日依中華民國公司法之規定組成並核准設立登記，且經股東會同意於民國八十八年五月變更公司名稱為台橡股份有限公司，註冊地址於民國一〇五年六月變更為高雄市大社區興工路二號。本公司主要經營之業務為各種合成橡膠之製造、進口及運銷及與前項產品有關原物料之進出口及銷售等，請詳附註十四。

二、通過財務報告之日期及程序

本個體財務報告已於民國一〇八年三月十四日於董事會通過發佈。

三、新發布及修訂準則及解釋之適用

(一) 已採用金融監督管理委員會認可之新發布及修訂後準則及解釋之影響

本公司自民國一〇七年起全面採用經金融監督管理委員會 (以下簡稱金管會) 認可並於民國一〇七年生效之國際財務報導準則編製個體財務報告。此一版本與前一版本之差異彙列如下：

新發布 / 修正 / 修訂準則及解釋	國際會計準則理事會發布之生效日
國際財務報導準則第 2 號之修正「股份基礎給付交易之分類及衡量」	2018 年 1 月 1 日
國際財務報導準則第 4 號之修正「於國際財務報導準則第 4 號『保險合約』下國際財務報導準則第 9 號『金融工具』之適用」	2018 年 1 月 1 日
國際財務報導準則第 9 號「金融工具」	2018 年 1 月 1 日
國際財務報導準則第 15 號「客戶合約之收入」	2018 年 1 月 1 日
國際會計準則第 7 號之修正「揭露倡議」	2018 年 1 月 1 日
國際會計準則第 12 號之修正「未實現損失之遞延所得稅資產之認列」	2017 年 1 月 1 日
國際會計準則第 40 號之修正「投資性不動產之轉列」	2017 年 1 月 1 日
國際財務報導準則 2014 2016 週期之年度改善：	
國際財務報導準則第 12 號之修正	2018 年 1 月 1 日
國際財務報導準則第 1 號之修正及國際會計準則第 28 號之修正	2017 年 1 月 1 日
國際財務報導解釋第 22 號「外幣交易與預收 (付) 對價」	2018 年 1 月 1 日

除下列項目外，適用上述新認可之國際財務報導準則將不致對合併財務報告造成重大變動。造成重大變動者之性質及影響說明如下：

1. 國際財務報導準則第十五號「客戶合約之收入」

該準則取代國際會計準則第十八號「收入」及國際會計準則第十一號「建造合約」及相關解釋，以單一分析模型按五個步驟決定企業認列收入之方法、時點及金額。本公司採累積影響數法適用國際財務報導準則第十五號，因此，以前期間之比較資訊無須重編而係繼續適用國際會計準則第十八號、國際會計準則第十一號及相關解釋，初次適用國際財務報導準則第十五號之累積影響數係調整民國一〇七年一月一日之保留盈餘。本公司就已完成合約採用實務權宜作法，意即民國一〇七年一月一日之已完成合約不予重編。

此項會計政策變動之性質及影響說明如下：

首頁

目錄

致股東報告書

公司簡介

公司治理報告

募資情形

營運概況

財務概況

財務狀況及財務績效之檢討分析與風險事項

特別記載事項

其他揭露事項

發生證券交易法第三十六條第三項第二款所定對股東權益或證券價格有重大影響之事項

(1) 銷售商品

針對產品之銷售，過去係於商品所有權之重大風險及報酬已移轉予客戶時認列收入，收入及成本能可靠衡量、對價很有可能收回，且不再繼續參與對商品之管理。國際財務報導準則第十五號下，係於客戶取得對產品之控制時認列收入。

(2) 對財務報告之影響

採用國際財務報導準則第十五號並未對本公司民國一〇七年度個體財務報告造成重大影響。

2. 國際財務報導準則第九號「金融工具」

國際財務報導準則第九號「金融工具」(以下稱國際財務報導準則第九號或 IFRS 9) 取代國際會計準則第三十九號「金融工具：認列與衡量」(以下稱國際會計準則第三十九號或 IAS 39)，修正金融工具之分類與衡量、減損及避險會計。

由於採用國際財務報導準則第九號，本公司採用修正後之國際會計準則第一號「財務報表之表達」，該準則規定於綜合損益表將金融資產之減損列報為單行項目，先前本公司係將應收帳款之減損列報於推銷費用。此外，本公司採用修正後之國際財務報導準則第七號「金融工具：揭露」揭露民國一〇七年資訊，該等規定通常不適用於比較期資訊。

本公司適用國際財務報導準則第九號導致之會計政策重大變動說明如下：

(1) 金融資產及負債之分類

該準則主要將金融資產分類為按攤銷後成本衡量、透過其他綜合損益按公允價值衡量及透過損益按公允價值衡量三類，國際財務報導準則第九號下金融資產之分類係以持有該金融資產之經營模式及其合約現金流量特性為基礎，並刪除原準則下持有至到期日、放款及應收款及備供出售金融資產之分類。依該準則，混合合約包含之主契約若屬該準則範圍內之金融資產，則不拆分嵌入之衍生工具，而係評估整體混合金融工具之分類。本公司於國際財務報導準則第九號下金融資產之分類、衡量及相關利益及損失之認列之會計政策說明請詳附註四(六)。

採用國際財務報導準則第九號對本公司之金融負債會計政策無重大影響。

(2) 金融資產之減損

該準則以前瞻性之預期信用損失模式取代現行國際會計準則第三十九號已發生減損損失模式，新減損模式適用於按攤銷後成本衡量之金融資產、合約資產及透過其他綜合損益按公允價值衡量之債務工具投資，但不適用於權益工具投資。國際財務報導準則第九號下，信用損失之認列時點早於國際會計準則第三十九號下之認列時點，請詳附註四(六)。

(3) 過渡處理

除下列項目外，通常係追溯適用國際財務報導準則第九號：

- 僅就遠期合約之遠期部分追溯適用避險成本之方法而重編比較期間。適用國際財務報導準則第九號所產生之金融資產帳面金額差異數，係認列於民國一〇七年一月一日之保留盈餘及其他權益項目，據此，民國一〇六年表達之資訊通常不會反映國際財務報導準則第九號之規定，因此，與民國一〇七年適用國際財務報導準則第九號所揭露之資訊不具可比性。
- 下列事項係以初次適用日存在之事實及情況為基礎評估：
 - 判定金融資產係以何種經營模式持有。
 - 先前指定為透過損益按公允價值衡量之金融資產及金融負債之指定及撤銷。
 - 部分非持有供交易之權益工具投資作透過其他綜合損益按公允價值衡量之指定。

首頁

目錄

致股東報告書

公司簡介

公司治理報告

募資情形

營運概況

財務概況

財務狀況及財務績效之檢討分析與風險事項

特別記載事項

其他揭露事項

發生證券交易法第三十六條第三項第二款所定對股東權益或證券價格有重大影響之事項

(4) 國際財務報導準則第九號初次適用日之金融資產分類

適用國際會計準則第三十九號衡量種類之金融資產轉換至國際財務報導準則第九號衡量種類之金融資產，該金融資產民國一〇七年一月一日之新衡量種類、帳面金額及說明如下：

	IAS39		IFRS9	
	衡量種類	帳面金額	衡量種類	帳面金額
金融資產				
權益工具投資	備供出售金融資產 (註 1)	936,362	透過其他綜合損益按公允價值衡量	936,362
應收款項淨額	放款及應收款 (註 2)	1,030,828	攤銷後成本	1,030,828

註 1：該等權益工具代表本公司意圖長期持有策略之投資，按照國際財務報導準則第九號之規定，本公司於初始適用日指定該投資分類為透過其他綜合損益按公允價值衡量，因此，民國一〇七年一月一日該等資產之帳面金額增加 29,848 千元，且其他權益項目及保留盈餘分別減少 29,848 千元及增加 29,848 千元。

註 2：適用國際會計準則第三十九號時，應收票據、應收帳款及其他應收帳款係分類為放款及應收款，現行則分類為按攤銷後成本衡量之金融資產。

民國一〇七年一月一日金融資產帳面金額自國際會計準則第三十九號之調節至國際財務報導準則第九號之調節表如下：

	106.12.31 IAS 39 帳面金額	重分類	再衡量	107.1.1 IFRS 9 帳面金額	107.1.1 保留盈餘 調整數	107.1.1 其他權益 調整數
透過其他綜合損益按公允價值衡量之金融資產						
備供出售 IAS 39 期初數	\$ 936,362	(936,362)	-	-	-	-
備供出售重分類至透過其他綜合損益按公允價值衡量	-	936,362	-	-	29,848	(29,848)
合計	<u>\$ 936,362</u>	<u>-</u>	<u>-</u>	<u>936,362</u>	<u>29,848</u>	<u>(29,848)</u>
按攤銷後成本衡量之金融資產						
應收款項淨額 IAS 39 期初數	<u>\$ 1,030,828</u>	<u>-</u>	<u>-</u>	<u>1,030,828</u>	<u>-</u>	<u>-</u>

3. 國際會計準則第七號之修正「揭露倡議」

修正條文規定企業應提供揭露俾使財務報表使用者能評估來自籌資活動之負債之變動，包括來自現金流量之變動及非現金之變動。

本公司已於附註六 (廿八) 來自籌資活動之負債之期初與期末餘額間之調節，以符合上述新增規定。

首頁

目錄

致股東報告書

公司簡介

公司治理報告

募資情形

營運概況

財務概況

財務狀況及財務績效之檢討分析與風險事項

特別記載事項

其他揭露事項

發生證券交易法第三十六條第三項第二款所定對股東權益或證券價格有重大影響之事項

(二) 尚未採用金管會認可之國際財務報導準則之影響

依據金管會一〇七年七月十七日金管證審字第 1070324857 號令，公開發行以上公司應自民國一〇八年起全面採用經金管會認可並於民國一〇八年生效之國際財務報導準則。相關準則及解釋彙列如下：

新發布 / 修正 / 修訂準則及解釋	理事會發布之生效日
國際財務報導準則第 16 號「租賃」	2019 年 1 月 1 日
國際財務報導解釋第 23 號「具不確定性之所得稅處理」	2019 年 1 月 1 日
國際財務報導準則第 9 號之修正「具有負補償之提前還款特性」	2019 年 1 月 1 日
國際會計準則第 19 號之修正「計畫修正、縮減或清償」	2019 年 1 月 1 日
國際會計準則第 28 號之修正「對關聯企業及合資之長期權益」	2019 年 1 月 1 日
國際財務報導準則 2015 2017 週期之年度改善	2019 年 1 月 1 日

除下列項目外，適用上述新認可之國際財務報導準則將不致對個體財務報告造成重大變動。造成重大變動者之性質及影響說明如下：

1. 國際財務報導準則第十六號「租賃」

該準則將取代現行國際會計準則第十七號「租賃」、國際財務報導解釋第四號「決定一項安排是否包含租賃」、解釋公告第十五號「營業租賃：誘因」及解釋公告第二十七號「評估涉及租賃之法律形式之交易實質」。

新準則針對承租人採用單一會計處理模式將租賃交易認列於資產負債表，並以使用權資產表達其使用標的資產之權利，以租賃負債表達支付租賃給付之義務。此外，該等租賃相關之費用將以折舊及利息取代現行營業租賃下以直線基礎認列租金之方式表達。另對於短期租賃及低價值標的資產租賃提供認列豁免規定。出租人之會計處理則維持與現行準則類似，亦即，出租人仍應將租賃分類為營業租賃或融資租賃。

(1) 判斷合約是否包含租賃

本公司簽訂一法律形式非屬租賃之合約，該合約依據國際財務報導解釋第四號評估包含一項設備之租賃，於過渡至新準則時，本公司得選擇：

- 針對所有合約適用新準則規定之租賃定義；或
- 採用實務權宜作法而不重新評估合約是否為或包含租賃。

本公司預計於過渡時採用實務權宜作法豁免租賃定義之重評估，亦即，本公司係將民國一〇八年一月一日前所簽訂之所有合約適用現行規定之租賃定義。

(2) 過渡處理

本公司為承租人之合約，得就所有合約選擇：

- 完全追溯；或
- 修正式追溯及一個或多個實務權宜作法

本公司預計採用修正式追溯過渡至新準則，因此，採用新準則之累積影響數將認列於民國一〇八年一月一日之開帳保留盈餘，而不重編比較期資訊。

首頁

目錄

致股東報告書

公司簡介

公司治理報告

募資情形

營運概況

財務概況

財務狀況及財務績效之檢討分析與風險事項

特別記載事項

其他揭露事項

發生證券交易法第三十六條第三項第二款所定對股東權益或證券價格有重大影響之事項

於採用修正式追溯時，現行準則分類為營業租賃之合約得以個別合約為基礎，於過渡時選擇是否採用一個或多個實務權宜作法。本公司評估將採用以下實務權宜作法：

- 針對具有類似特性之租賃組合採用單一折現率；
- 依其於初次適用日前刻依據IAS37 虧損性合約之評估結果，作為對使用權資產減損評估之替代方法；
- 針對租賃期間於初次適用日後 12 個月內結束之租賃，適用豁免而不認列使用權資產及租賃負債；
- 不將原始直接成本計入初次適用日之使用權資產衡量中；
- 於租賃合約包含租賃延長或終止選擇權下，決定租賃期間時，採用後見之明。

(3) 截至目前為止，本公司評估適用新準則最重大的影響係針對現行以營業租賃承租辦公處所、宿舍及倉儲地點認列使用權資產及租賃負債，預估上述差異可能使民國一〇八年一月一日使用權資產及租賃負債分別增加 134,208 千元及 134,208 千元；而對於現行以融資租賃處理之合約則無重大影響。此外，本公司預期新準則之適用並不影響其借款合同所約定最大融資槓桿成數之遵循能力。

2. 國際財務報導解釋第二十三號「所得稅務處理之不確定性」

新解釋闡明於評估具不確定性之租稅處理對課稅所得 (損失)、課稅基礎、未使用課稅損失、未使用投資抵減及稅率之影響時，應假設租稅主管機關將依法審查相關金額，並且於審查時已取得所有相關資訊。

若評估後認為租稅主管機關很有可能接受一項具不確定性之租稅處理，則應以與租稅申報時所使用之處理一致之方式決定課稅所得 (損失)、課稅基礎、未使用課稅損失、未使用投資抵減及稅率；反之，若並非很有可能，則得以最有可能金額或期望值兩者較適用者，反映每一項具不確定性之租稅處理之影響。

截至目前為止，本公司預計上述改變對民國一〇八年一月一日之財務狀況未有重大影響。

惟上述採用新公報之預估影響情形可能因將來環境或狀況改變而變更。

(三) 金管會尚未認可之新發布及修訂準則及解釋

下表彙列國際會計準則理事會 (以下簡稱理事會) 已發布及修訂但尚未經金管會認可之準則及解釋。

新發布 / 修正 / 修訂準則及解釋	理事會發布之生效日
國際財務報導準則第 3 號之修正「業務之定義」	2020 年 1 月 1 日
國際財務報導準則第 10 號及國際會計準則第 28 號之修正「投資者與其關聯企業或合資間之資產出售或投入」	尚待理事會決定
國際財務報導準則第 17 號「保險合約」	2021 年 1 月 1 日
國際會計準則第 1 號及國際會計準則第 8 號之修正「重大性之定義」	2020 年 1 月 1 日

四、重大會計政策之彙總說明

本個體財務報告所採用之重大會計政策彙總說明如下。除另有說明者外，下列會計政策已一致適用於本個體財務報告之所有表達期間。

(一) 遵循聲明

本個體財務報告係依照「證券發行人財務報告編製準則」編製。

(二) 編製基礎

1. 衡量基礎

本個體財務報告除另有註明者 (參閱各項目會計政策之說明) 外，主要係依歷史成本為基礎編製。

首頁

目錄

致股東報告書

公司簡介

公司治理報告

募資情形

營運概況

財務概況

財務狀況及財務績效之檢討分析與風險事項

特別記載事項

其他揭露事項

發生證券交易法第三十六條第三項第二款所定對股東權益或證券價格有重大影響之事項

2. 功能性貨幣及表達貨幣

本公司係以營運所處主要經濟環境之貨幣為其功能性貨幣。本個體財務報告係以本公司之功能性貨幣新台幣表達。所有以新台幣表達之財務資訊均以新台幣千元為單位。

(三) 外幣

外幣交易依交易日之匯率換算為功能性貨幣。報導日之外幣貨幣性項目依當日之匯率換算為功能性貨幣，其兌換損益係指期初以功能性貨幣計價之攤銷後成本，調整當期之有效利息及付款後之金額，與依外幣計價之攤銷後成本按報導日匯率換算金額間之差異。以公允價值衡量之外幣非貨幣性項目依衡量公允價值當日之匯率重新換算為功能性貨幣，以歷史成本衡量之外幣非貨幣性項目則依交易日之匯率換算。除透過其他綜合損益按公允價值（備供出售）換算所產生之外幣兌換差異認列於其他綜合損益外，其餘係認列為本期淨利（損）。對國外營運機構之貨幣性應收或應付項目，若尚無清償計畫且不可能於可預見之未來予以清償時，其所產生之外幣兌換損益視為對該國外營運機構淨投資之一部分而認列為其他綜合損益。

(四) 資產與負債區分流動與非流動之分類標準

符合下列條件之一之資產列為流動資產，非屬流動資產之所有其他資產則列為非流動資產：

1. 預期於本公司正常營業週期中實現，或意圖將其出售或消耗者。
2. 主要為交易目的而持有者。
3. 預期將於資產負債表日後十二個月內實現者。
4. 現金或約當現金，但不包括於資產負債表日後逾十二個月用以交換、清償負債或受有其他限制者。

符合下列條件之一之負債列為流動負債，非屬流動負債之所有其他負債則列為非流動負債：

1. 預期將於本公司正常營業週期中清償者。
2. 主要為交易目的而持有者。
3. 預期將於資產負債表日後十二個月內到期清償者，若於資產負債表日後至通過財務報告前已完成長期性之再融資或重新安排付款協議，仍應列為流動負債。
4. 本公司不能無條件將清償期限延期至資產負債表日後至少十二個月者。負債之條款可能依交易對方之選擇，以發行權益工具而導致其清償者，並不影響其分類。

(五) 現金及約當現金

包括庫存現金、活期存款及可隨時轉換成定額現金且價值變動風險甚小之短期並具高度流動性之投資。原始到期日在一年以內之銀行定期存款，係為滿足短期現金承諾而非投資或其他目的，可隨時轉換成定額現金且價值變動之風險甚小，故列報於現金及約當現金。

(六) 金融工具

1. 金融資產（民國一〇七年一月一日（含）以後適用）

本公司之金融資產分類為：按攤銷後成本衡量之金融資產、透過其他綜合損益按公允價值衡量之金融資產及透過損益按公允價值衡量之金融資產。

本公司僅於改變管理金融資產之經營模式時，始依規定重分類所有受影響之金融資產。

(1) 按攤銷後成本衡量之金融資產

金融資產同時符合下列條件，且未指定為透過損益按公允價值衡量時，係按攤銷後成本衡量：

- 係在以收取合約現金流量為目的之經營模式下持有該金融資產。
 - 該金融資產之合約條款產生特定日期之現金流量，完全為支付本金及流通在外本金金額之利息。
- 原始認列時係按公允價值加計直接可歸屬之交易成本衡量；後續採有效利率法以攤銷後成本減除減損損失衡量。利息收入、外幣兌換損益及減損損失係認列於損益。除列時，將利益或損失列入損益。

首頁

目錄

致股東報告書

公司簡介

公司治理報告

募資情形

營運概況

財務概況

財務狀況及財務績效之檢討分析與風險事項

特別記載事項

其他揭露事項

發生證券交易法第三十六條第三項第二款所定對股東權益或證券價格有重大影響之事項

(2) 透過其他綜合損益按公允價值衡量之金融資產

本公司於原始認列時，可作一不可撤銷之選擇，將非持有供交易之權益工具投資後續公允價值變動列報於其他綜合損益。前述選擇係按逐項工具基礎所作成。

原始認列時係按公允價值加計直接可歸屬之交易成本衡量；後續按公允價值衡量，除債務工具投資之外幣兌換損益、按有效利息法計算之利息收入及減損損失及權益工具投資之股利收入認列於損益外，其餘帳面金額之變動係認列為其他綜合損益，並累積於權益項下之透過其他綜合損益按公允價值衡量之金融資產未實現損益。於除列時，屬債務工具投資者，將權益項下之利益或損失累計金額重分類至損益；屬權益工具投資者，則將權益項下之利益或損失累計金額重分類至保留盈餘，不重分類至損益。

權益投資之股利收入於本公司有權利收取股利之日認列（通常係除息日）。

(3) 透過損益按公允價值衡量之金融資產

非屬上述按攤銷後成本衡量或透過其他綜合損益按公允價值衡量之金融資產，係透過損益按公允價值衡量，包括衍生性金融資產。本公司於原始認列時，為消除或重大減少會計配比不當，得不可撤銷地將符合按攤銷後成本衡量或透過其他綜合損益按公允價值衡量條件之金融資產，指定為透過損益按公允價值衡量之金融資產。

原始認列時係按公允價值衡量，交易成本於發生時認列為損益；後續按公允價值衡量，再衡量產生之利益或損失（包含相關股利收入及利息收入）認列為損益。

(4) 金融資產減損

本公司針對按攤銷後成本衡量之金融資產（包括現金及約當現金、應收票據及應收帳款、其他應收款及存出保證金等）之預期信用損失認列備抵損失。

下列金融資產係按十二個月預期信用損失金額衡量備抵損失，其餘係按存續期間預期信用損失金額衡量：

- 判定債務證券於報導日之信用風險低；及
- 其他債務證券及銀行存款之信用風險（例如違約風險發生超過金融工具之預期存續期間）自原始認列後未顯著增加。

應收帳款之備抵損失係按存續期間預期信用損失金額衡量。

存續期間預期信用損失係指金融工具預期存續期間所有可能違約事項產生之預期信用損失。

十二個月預期信用損失係指金融工具於報導日後十二個月內可能違約事項所產生之預期信用損失（或較短期間，若金融工具之預期存續期間短於十二個月時）。

衡量預期信用損失之最長期間為本公司暴露於信用風險之最長合約期間。

於判定自原始認列後信用風險是否已顯著增加時，本公司考量合理且可佐證之資訊（無需過度成本或投入即可取得），包括質性及量化資訊，及根據本公司之歷史經驗、信用評估及前瞻性資訊所作之分析。

預期信用損失為金融工具預期存續期間信用損失之機率加權估計值。信用損失係按所有現金短收之現值衡量，亦即本公司依據合約可收取之現金流量與本公司預期收取之現金流量之差額。預期信用損失係按金融資產之有效利率折現。

於每一報導日本公司評估按攤銷後成本衡量金融資產及透過其他綜合損益按公允價值衡量之債務證券是否有信用減損。對金融資產之估計未來現金流量具有不利影響之一項或多項事項已發生時，該金融資產已信用減損。

按攤銷後成本衡量之金融資產之備抵損失係自資產之帳面金額中扣除。透過其他綜合損益按公允價值衡量債務工具投資之備抵損失係認列於其他綜合損益（而不減少資產之帳面金額），備抵損失之提列或迴轉金額係認列於損益中。

首頁

目錄

致股東報告書

公司簡介

公司治理報告

募資情形

營運概況

財務概況

財務狀況及財務績效之檢討分析與風險事項

特別記載事項

其他揭露事項

發生證券交易法第三十六條第三項第二款所定對股東權益或證券價格有重大影響之事項

當本公司對回收金融資產整體或部分無法合理預期時，係直接減少其金融資產總帳面金額。通常係指本公司判定債務人之資產或收益來源不能產生足夠之現金流量以償還沖銷之金額，然而，已沖銷之金融資產仍可強制執行，以符合本公司回收逾期金額之程序。

(5) 金融資產之除列

本公司僅於對來自該資產現金流量之合約權利終止，或已移轉金融資產且該資產所有權幾乎所有之風險及報酬已移轉予其他企業時，始將金融資產除列。

2. 金融資產 (民國一〇七年一月一日以前適用)

本公司之金融資產分類為：應收款項及備供出售金融資產。

(1) 應收款項

原始認列時按公允價值入帳，後續評價採有效利率法以攤銷後成本減除減損損失衡量。公允價值係將未來可能之現金流入按實值利率法折現計算，惟短期內到期且可回收者不在此限。

本公司評估是否存在客觀證據顯示個別金融資產發生減損，若評估個別金融資產並無減損之客觀證據，須再將其納入一組類似信用風險特徵之金融資產，並評估該組資產是否發生減損。個別評估減損並已認列或持續認列減損損失之金融資產，無須以前述方式評估減損。若有減損之客觀證據，則應認列減損損失。減損金額為金融資產之帳面價值與其估計未來現金流量採原始有效利率折現之現值間之差額。金融資產之帳面價值係藉由備抵帳戶調降之，減損金額應列為當期損失。於決定減損金額時，預期未來現金流量之估計係包括擔保品及相關保險之可回收金額。若後續期間減損金額減少，而該減少明顯與認列減損後發生之事件有關，則先前認列之金融資產減損金額應直接或藉由調整備抵帳戶迴轉，但該迴轉不應使金融資產帳面金額大於未認列減損情況下之攤銷後成本。迴轉之金額應認列為當期利益。

(2) 備供出售金融資產

原始認列時係按公允價值加計直接可歸屬之交易成本衡量；後續評價按公允價值衡量，除減損損失、股利收入及貨幣性金融資產外幣兌換損益認列於損益外，其餘帳面金額之變動係認列為其他綜合損益，並累積於權益項下之備供出售金融資產未實現損益。於除列時，將權益項下之利益或損失累計金額重分類至損益，並列報於營業外收入及支出項下。依交易慣例購買或出售金融資產時，採用交易日會計處理。權益投資之股利收入於本公司有權利收取股利之日認列 (通常係除息日)，並列報於營業外收入及支出項下。若有減損之客觀證據顯示，則將原先已認列於其他綜合損益之累計利益與損失重分類為損益。若後續期間減損金額減少，備供出售權益商品原先認列於損益之減損損失不得迴轉並認列為損益。任何認列減損損失後之公允價值回升金額係認列於其他綜合損益，並累積於其他權益項目之項下。

(3) 金融資產之除列

本公司僅於對來自該資產現金流量之合約權利終止，或已移轉金融資產且該資產所有權幾乎所有之風險及報酬已移轉予其他企業時，始將金融資產除列。

3. 金融負債及權益工具

(1) 負債或權益之分類

本公司發行之債務及權益工具係依據合約協議之實質與金融負債及權益工具之定義分類為金融負債或權益。

權益工具係指表彰本公司於資產減除其所有負債後剩餘權益之任何合約。本公司發行之權益工具係以取得之價款扣除直接發行成本後之金額認列。

與金融負債相關之利息及損失或利益係認列為損益，並列報於營業外收入及支出項下。

首頁

目錄

致股東報告書

公司簡介

公司治理報告

募資情形

營運概況

財務概況

財務狀況及財務績效之檢討分析與風險事項

特別記載事項

其他揭露事項

發生證券交易法第三十六條第三項第二款所定對股東權益或證券價格有重大影響之事項

(2) 其他金融負債

金融負債非屬持有供交易且未指定為透過損益按公允價值衡量者 (包括長短期借款、應付帳款及其他應付款等)，原始認列時係按公允價值加計直接可歸屬之交易成本衡量；後續評價採有效利率法以攤銷後成本衡量。未資本化為資產成本之利息費用列報於營業外收入及支出項下。

(3) 金融負債之除列

本公司係於合約義務已履行、取消或到期時，除列金融負債。

(4) 金融資產及負債之互抵

金融資產及金融負債僅於本公司有法定權利進行互抵及有意圖以淨額交割或同時變現資產及清償負債時，方予以互抵並以淨額表達於資產負債表。

(5) 財務保證合約

財務保證合約係指發行人於特定債務人到期無法依債務工具條款償還時，必須支付特定金額，以歸墊持有人損失之合約。

本公司發行且未指定為透過損益按公允價值衡量之財務保證合約，原始係以其公允價值減除直接可歸屬之交易成本衡量，後續則依下列孰高者衡量 (a) 依國際會計準則第 37 號「負債準備、或有負債及或有資產」決定之合約義務金額；及 (b) 原始認列金額減除依收入會計政策認列之適當累計攤銷數後之餘額。

4. 衍生金融工具

本公司為規避外幣風險之暴險而持有衍生金融工具。原始認列時係按公允價值衡量，交易成本則認列為損益；後續評價依公允價值衡量，再衡量產生之利益或損失直接列入損益，並列報於營業外收入及支出項下之綜合損益表項目。當衍生工具之公允價值為正值時，列為金融資產；公允價值為負值時，列為金融負債。公平價值係指雙方對交易事項已充份瞭解並有成交意願，在正常交易下據以達成交換或負債清償之金額。公平價值通常係指活絡市場之公開報價。若無公開報價時，應以評價方法估計公平價值。合併公司之大部份衍生性金融商品均有金融機構之報價以供參考。

(七) 存 貨

存貨之原始成本係為使存貨達到可供銷售或可供生產之狀態及地點所發生之必要支出，其中變動製造費用則以實際產量為分攤基礎，固定製造費用係按生產設備之正常產能分攤至製成品及在製品，但因產能較低或設備閒置導致之未分攤固定製造費用，應於發生當期認列為銷貨成本。實際產能若高於正常產能，應以實際產能分攤固定製造費用。成本採加權平均法計算。

存貨之後續衡量則依存貨之各類別逐項以成本與淨變現價值孰低衡量，淨變現價值則以報導日正常營業下之估計售價減除至完工尚需投入之成本及銷售費用為計算基礎。存貨之成本超過淨變現價值時，應將存貨成本沖減至淨變現價值，並將沖減之金額認列為當期銷貨成本，若後續期間原淨變現價值增加，則於原沖減金額之範圍內，迴轉存貨淨變現價值增加數，並認列為回升時銷貨成本之減少。

(八) 投資關聯企業

關聯企業係指本公司對其財務及營運政策具有重大影響，但非控制或聯合控制者。

本公司對於關聯企業之權益採用權益法處理。權益法下，原始取得時係依成本認列，投資成本包含交易之成本。投資關聯企業之帳面金額包括原始投資時所辨認之商譽，減除任何累計減損損失。

個體財務報告包括自具有重大影響之日起至喪失重大影響之日止，於進行與本公司會計政策一致性之調整後，本公司依權益比例認列各該投資關聯企業之損益及其他綜合損益之金額。當關聯企業發生非損益及其他綜合損益之權益變動且不影響本公司對其之持股比例時，本公司將歸屬於本公司可享有關聯企業份額下之權益變動按持股比例認列為資本公積。

首頁

目錄

致股東報告書

公司簡介

公司治理報告

募資情形

營運概況

財務概況

財務狀況及財務績效之檢討分析與風險事項

特別記載事項

其他揭露事項

發生證券交易法第三十六條第三項第二款所定對股東權益或證券價格有重大影響之事項

本公司與關聯企業間之交易所產生之未實現損益，已在本公司對該被投資公司之權益範圍內予以消除。但未實現損失之消除僅限於未有減損證據之情況下所產生。

當本公司依比例應認列關聯企業之損失份額等於或超過其在關聯企業之權益時，即停止認列其損失，而僅於發生法定義務、推定義務或已代該被投資公司支付款項之範圍內，認列額外之損失及相關負債。

(九) 投資子公司

於編製個體財務報告時，本公司對具控制力之被投資公司係採權益法評價。在權益法下，個體財務報告當期損益及其他綜合損益與合併基礎編製之財務報告中當期損益及其他綜合損益歸屬於母公司業主之分攤數相同，且個體財務報告業主權益與合併基礎編製之財務報告中歸屬於母公司業主之權益相同。

本公司對子公司所有權權益之變動，未導致喪失控制者，作為與業主間之權益交易處理。

股權投資若非以現金支付，而係以勞務或其他資產交換，其成本之決定，係以收到股票之公允價值，或提供勞務或交付資產之公允價值，以其較為客觀明確者為準。若係以後續提供之勞務價值作價投資取得子公司時，貸記採用權益法之投資，並依未來投入技術之時間，按合理有系統方法予以沖轉為利益。

(十) 聯合協議

合資係一項聯合協議，據此對該協議具有聯合控制之各方（即合資者）對於該協議之淨資產具有權利。合資者應將其合資權益認列為一項投資，並依國際會計準則第二十八號之規定採用權益法處理該投資。

本公司於評估聯合協議之分類時，考量了該協議之架構、單獨載具之法律形式、合約協議之條款及其他事實與情況。先前評估聯合協議之分類時，僅考量合約之架構。本公司已重新評估其參與之聯合協議，並將該投資自「聯合控制個體」重分類為「合資」。該投資雖已重分類，惟其會計處理仍繼續採用權益法，故對合併個體之已認列資產、負債及綜合損益並無影響。

(十一) 不動產、廠房及設備

1. 認列與衡量

不動產、廠房及設備之認列及衡量係採成本模式，依成本減除累計折舊與累計減損後之金額衡量。成本包含可直接歸屬於取得資產之支出。自建資產成本包含原料及直接人工、任何其他使資產達預計用途之可使用狀態的直接可歸屬成本、拆卸與移除該項目及復原所在地點之成本，以及符合要件資產資本化之借款成本。此外，成本亦包含因外幣計價之不動產、廠房及設備採購，屬現金流量避險有效而自權益轉入之部分。為整合相關設備功能而購入之軟體亦資本化為該設備之一部分。

當不動產、廠房及設備包含不同組成部分，且相對於該項目之總成本若屬重大而採用不同之折舊率或折舊方法較為合宜時，則視為不動產、廠房及設備之單獨項目（主要組成部分）處理。

不動產、廠房及設備之處分損益，係由不動產、廠房及設備之帳面金額與處分價款之差額決定，並以淨額認列於營業外收入及支出項下。

2. 重分類至投資性不動產

當供自用之不動產變更為投資性不動產時，該項不動產應以變更用途時之帳面金額重分類為投資性不動產。

3. 後續成本

不動產、廠房及設備後續支出所預期產生之未來經濟效益很有可能流入本公司，且其金額能可靠衡量，則該支出認列為該項目帳面金額之一部分，被重置部分之帳面金額則予以除列。不動產、廠房及設備之日常維修成本於發生時認列為損益。

首頁

目錄

致股東報告書

公司簡介

公司治理報告

募資情形

營運概況

財務概況

財務狀況及財務績效之檢討分析與風險事項

特別記載事項

其他揭露事項

發生證券交易法第三十六條第三項第二款所定對股東權益或證券價格有重大影響之事項

4. 折 舊

折舊係依資產成本減除殘值後按估計耐用年限採直線法計算，並依資產之個別重大組成部分評估，若一組成部分之耐用年限不同於資產之其他部分，則此組成部分應單獨提列折舊。折舊之提列認列為損益。租賃資產之折舊若可合理確認本公司將於租賃期間屆滿時取得所有權，則依其耐用年限提列；其餘租賃資產係依租賃期間及其耐用年限兩者較短者提列。

土地無須提列折舊。

當期及比較期間之估計耐用年限如下：

(1) 土地改良物	8~30 年
(2) 房屋及建築	3~60 年
(3) 機器設備	3~40 年
(4) 辦公設備	3~8 年
(5) 租賃資產	3~8 年

本公司至少於每一年度報導日檢視折舊方法、耐用年限及殘值，若預期值與先前之估計不同時，於必要時適當調整，該變動按會計估計變動規定處理。

(十二) 投資性不動產

係指持有供賺取租金或資產增值或二者兼具，而非供正常營業出售、用於生產、提供商品或勞務或作為行政管理目的之不動產。投資性不動產原始認列時以成本衡量，後續衡量亦按成本模式處理，於原始認列後以可折舊金額計算提列折舊費用，其折舊方法、耐用年限及殘值比照不動產、廠房及設備規定。成本包含可直接歸屬於取得投資性不動產之費用與任何可直接歸屬之其他成本及借款資本化成本。

當投資性不動產用途變更而重分類為不動產、廠房及設備時，以變更用途時之帳面金額予以重分類。

(十三) 租 賃

1. 出租人

營業租賃之租賃收益按直線基礎於租賃期間認列為收益。

2. 承租人

依租賃條件，當本公司承擔租賃資產所有權之幾乎所有風險與報酬時，分類為融資租賃。原始認列時，該租賃資產依公允價值及最低租賃給付現值孰低衡量；後續最低租賃給付分配予財務成本及降低尚未支付之負債，財務成本依負債餘額按固定之期間利率分攤於各租賃期間；融資租賃取得之不動產、廠房及設備，則依該資產相關之會計政策處理。

其他租賃係屬營業租賃，該等租賃資產未認列於本公司之資產負債表。營業租賃之租金給付依直線基礎於租賃期間認列為費用。

(十四) 無形資產

係電腦軟體及工業技術，以成本減除累計攤銷與累計減損衡量之。

後續支出僅於可增加相關特定資產的未來經濟效益時，方可將其資本化。所有其他支出於發生時認列於損益，包括內部發展之商譽及品牌。

攤銷時係以資產成本減除殘值後金額為可攤銷金額。

無形資產自達可供使用狀態起，依下列估計耐用年限採直線法攤銷，攤銷數認列於損益：

1. 電腦軟體	3 年
2. 工業技術	10 年

本公司至少於每一年度報導日檢視無形資產之殘值、攤銷期間及攤銷方法，若有變動，視為會計估計變動。

首頁

目錄

致股東報告書

公司簡介

公司治理報告

募資情形

營運概況

財務概況

財務狀況及財務績效之檢討分析與風險事項

特別記載事項

其他揭露事項

發生證券交易法第三十六條第三項第二款所定對股東權益或證券價格有重大影響之事項

(十五) 非金融資產減損

針對存貨及遞延所得稅資產以外之非金融資產，本公司於每一報導日評估是否發生減損，並就有減損跡象之資產估計其可回收金額。若無法估計個別資產之可回收金額，則本公司估計該項資產所屬現金產生單位之可回收金額以評估減損。

可回收金額為個別資產或現金產生單位之公允價值減出售成本與其使用價值孰高者。個別資產或現金產生單位之可回收金額若低於帳面金額，則將該個別資產或現金產生單位之帳面金額調整減少至可回收金額，並認列減損損失。減損損失係立即認列於當期損益。

本公司於每一報導日重新評估是否有跡象顯示，商譽以外之非金融資產於以前年度所認列之減損損失可能已不存在或減少。若用以決定可回收金額之估計有任何改變，則迴轉減損損失，以增加個別資產或現金產生單位之帳面金額至其可回收金額，惟不超過以前年度該個別資產或現金產生單位未認列減損損失之情況下，減除應提列折舊或攤銷後之帳面金額。

(十六) 負債準備

負債準備之認列係因過去事件而負有現時義務，使本公司未來很有可能需要流出具經濟效益之資源以清償該義務，且該義務之金額能可靠估計。負債準備係以反映目前市場對貨幣時間價值及負債特定風險評估之稅前折現率予以折現，折現之攤銷則認列為利息費用。

(十七) 客戶合約之收入

1. 客戶合約之收入 (民國一〇七年一月一日(含)以後適用)

收入係按移轉商品或勞務而預期有權取得之對價衡量。本公司係於對商品或勞務之控制移轉予客戶而滿足履約義務時認列收入。本公司依主要收入項目說明如下：

(1) 銷售商品

本公司主要經營業務為各種合成橡膠之製造及銷售。本公司係於對產品之控制移轉時認列收入。該產品之控制移轉係指產品已交付給客戶，產品所有權之重大風險及報酬已移轉予買方，且本公司不持續參與商品之管理。交付係發生於產品運送至特定地點，其陳舊過時及損失風險已移轉予客戶，及客戶已依據銷售合約接受產品，驗收條款已失效，或本公司有客觀證據認為已滿足所有驗收條件時。

本公司於交付商品時認列應收帳款，因本公司在該時點具無條件收取對價之權利。

(2) 管理服務

本公司提供客戶管理服務，並於提供勞務之財務報導期間認列相關收入。固定價格合約係以截至報導日止實際已提供服務占總服務之比例為基礎認列收入，該比例係依已履行勞務量占全部應履行勞務量之百分比衡量交易完成程度決定。

(3) 財務組成部分

本公司預期所有客戶合約移轉商品或勞務予客戶之時間與客戶為該商品或勞務付款之時間間隔皆不超過一年，因此，本公司不調整交易價格之貨幣時間價值。

2. 收入認列 (民國一〇七年一月一日以前適用)

(1) 商品銷售

正常活動中銷售商品所產生之收入，係考量退回、商業折扣及數量折扣後，按已收或應收對價之公允價值衡量。收入係俟具說服力之證據存在(通常為已簽訂銷售協議)、所有權之重大風險及報酬已移轉予買方、價款很有可能收回、相關成本與可能之商品退回能可靠估計、不持續參與商品之管理及收入金額能可靠衡量時加以認列。若折扣很有可能發生且金額能可靠衡量時，則於銷售認列時予以認列作為收入之減項。

首頁

目錄

致股東報告書

公司簡介

公司治理報告

募資情形

營運概況

財務概況

財務狀況及財務績效之檢討分析與風險事項

特別記載事項

其他揭露事項

發生證券交易法第三十六條第三項第二款所定對股東權益或證券價格有重大影響之事項

風險及報酬移轉之時點係視銷售合約個別條款而定。外銷交易主要採起運點交貨，風險及報酬係於港口將貨品運裝上船時移轉予買方；對於內銷交易，風險及報酬則通常於商品送達客戶倉庫驗收時移轉。

(2) 勞 務

本公司提供管理服務予客戶。提供勞務所產生之收入係按報導日之交易完成程度認列。本公司依已履行勞務量佔全部應履行勞務量之百分比衡量交易完成程度。

(3) 租金收入

投資性不動產產生之租金收益於租賃期間按直線法認列。

(十八) 員工福利

1. 確定提撥計畫

確定提撥退休金計畫之提撥義務係於員工提供勞務期間內認列為損益項下之員工福利費用。

2. 確定福利計畫

非屬確定提撥計畫之退職福利計畫為確定福利計畫。本公司在確定福利退休金計畫下之淨義務係分別針對各項福利計畫以員工當期或過去服務所賺得之未來福利金額折算為現值計算。任何計畫資產的公允價值均予以減除。折現率係以到期日與本公司淨義務期限接近，且計價幣別與預期支付福利金相同之政府公債之市場殖利率於財務報導日之利率為主。

企業淨義務每年由合格精算師以預計單位福利法精算。當計算結果對本公司有利時，認列資產係以未來得以從該計畫退還之資金或減少未來對該計畫之提撥等方式所可獲得經濟效益現值之總額為限。計算經濟效益現值時應考量任何適用於本公司任何計畫之最低資金提撥需求。一項效益若能在計畫期間內或計畫負債清償時實現，對本公司而言，即具有經濟效益。

當計畫內容之福利改善，因員工過去服務使福利增加之部分，相關費用立即認列為損益。

淨確定福利負債 (資產) 之再衡量數包含 (1) 精算損益；(2) 計畫資產報酬，但不包括包含於淨確定福利負債 (資產) 淨利息之金額；及 (3) 資產上限影響數之任何變動，但不包括包含於淨確定福利負債 (資產) 淨利息之金額。淨確定福利負債 (資產) 再衡量數認列於其他綜合損益項目下。本公司將確定福利計畫之再衡量數認列於保留盈餘。

3. 短期員工福利

短期員工福利義務係以未折現之基礎衡量，且於提供相關服務時認列為費用。

有關短期現金紅利或分紅計畫下預期支付之金額，若係因員工過去提供服務而使本公司負有現時之法定或推定支付義務，且該義務能可靠估計時，將該金額認列為負債。

(十九) 所得稅

所得稅費用包括當期及遞延所得稅。除與企業合併、直接認列於權益或其他綜合損益之項目相關者外，當期所得稅及遞延所得稅應認列於損益。

當期所得稅包括當年度課稅所得 (損失) 按報導日之法定稅率或實質性立法稅率計算之預計應付所得稅或應收退稅款，及任何對以前年度應付所得稅之調整。

遞延所得稅係就資產及負債於財務報導目的之帳面金額與其課稅基礎之暫時性差異予以衡量認列。下列情況產生之暫時性差異不予認列遞延所得稅：

1. 非屬企業合併之交易原始認列之資產或負債，且於交易當時不影響會計利潤及課稅所得 (損失) 者。
2. 因投資子公司及合資權益所產生，且很有可能於可預見之未來不會迴轉者。
3. 商譽之原始認列。

首頁

目錄

致股東報告書

公司簡介

公司治理報告

募資情形

營運概況

財務概況

財務狀況及財務績效之檢討分析與風險事項

特別記載事項

其他揭露事項

發生證券交易法第三十六條第三項第二款所定對股東權益或證券價格有重大影響之事項

遞延所得稅係以預期資產實現或負債清償當期之稅率衡量，並以報導日之法定稅率或實質性立法稅率為基礎。

本公司僅於同時符合下列條件時，始將遞延所得稅資產及遞延所得稅負債互抵：

1. 有法定執行權將當期所得稅資產及當期所得稅負債互抵；且
2. 遞延所得稅資產及遞延所得稅負債與下列由同一稅捐機關課徵所得稅之納稅主體之一有關；
 - (1) 同一納稅主體；或
 - (2) 不同納稅主體，惟各主體意圖在重大金額之遞延所得稅資產預期回收及遞延所得稅負債預期清償之每一未來期間，將當期所得稅負債及資產以淨額基礎清償，或同時實現資產及清償負債。

對於未使用之課稅損失及未使用所得稅抵減遞轉後期，與可減除暫時性差異，在很有可能未來課稅所得可供使用之範圍內，認列為遞延所得稅資產。並於每一報導日予以重評估，就相關所得稅利益非屬很有可能實現之範圍內予以調減。

(二十) 每股盈餘

普通股每股盈餘係以本期淨利除以本公司普通股加權平均流通在外股數計算之。其因盈餘或資本公積轉增資而新增之股份則追溯調整計算。若未分配盈餘或資本公積轉增資之基準日在財務報表提出日之前，亦追溯調整計算之。

本公司尚未經董事會決議且得採股票發放之員工酬勞屬潛在普通股，潛在普通股如未具稀釋作用，僅揭露基本每股盈餘，反之，則除揭露基本每股盈餘外，並揭露稀釋每股盈餘。稀釋每股盈餘，則假設所有具稀釋作用之潛在普通股均於當期流通在外，故本期淨利及流通在外普通股股數均須調整所有具稀釋作用潛在普通股之影響。

若公司得選擇以股票或現金發放員工酬勞，則於計算稀釋每股盈餘時，員工酬勞將採發放股票方式者，應於該潛在普通股具有稀釋作用時計入加權平均流通在外股數，以計算稀釋每股盈餘。計算稀釋每股盈餘時，以該潛在普通股資產負債表日之收盤價，作為發行股數之計算基礎。於次年度董事會決議員工酬勞發放前計算稀釋每股盈餘時，亦繼續考量該等潛在普通股之稀釋作用。

嗣後如董事會決議採股票發行員工酬勞，股票紅利數以決議之金額除以股票公平價值決定，股票公平價值係以董事會決議前一日之收盤價，並考量除權除息之影響為計算基礎。

(廿一) 部門資訊

本公司已於合併財務報告揭露部門資訊，因此個體財務報告不揭露部門資訊。

五、重大會計判斷、估計及假設不確定性之主要來源

管理階層依「證券發行人財務報告編製準則」編製本個體財務報告時，必須作出判斷、估計及假設，其將對會計政策之採用及資產、負債、收益及費用之報導金額有所影響。實際結果可能與估計存有差異。

管理階層持續檢視估計及基本假設，會計估計變動於變動期間及受影響之未來期間予以認列。

本個體財務報告未有會計政策涉及重大判斷，而認列金額有重大影響之資訊。

對於假設及估計之不確定性中，存有重大風險將於次一年度造成重大調整之相關資訊如下：

存貨續後衡量

由於存貨續後衡量須以成本與淨變現價值孰低評價，本公司評估報導日之存貨因產品等級調整售價或原料市價波動，而將存貨成本沖減至淨變現價值。存貨續後衡量情形請詳附註六(七)。

首頁

目錄

致股東報告書

公司簡介

公司治理報告

募資情形

營運概況

財務概況

財務狀況及財務績效之檢討分析與風險事項

特別記載事項

其他揭露事項

發生證券交易法第三十六條第三項第二款所定對股東權益或證券價格有重大影響之事項

六、重要會計項目之說明

(一) 現金及約當現金

	107.12.31	106.12.31
支票存款及活期存款	<u>\$ 338,449</u>	<u>231,989</u>

本公司金融資產及負債之利率風險及敏感度分析之揭露請詳附註六(廿五)。

(二) 透過損益按公允價值衡量之金融資產及負債

	107.12.31	106.12.31
持有供交易之金融負債：		
非避險之衍生工具		
遠期外匯合約	<u>\$ -</u>	<u>226</u>

從事衍生金融工具交易係用以規避因營業活動所暴露之匯率風險，本公司因未適用避險會計列報為透過損益按公允價值衡量之金融負債之衍生工具明細如下：

遠期外匯合約：

	106.12.31		
	合約金額(千元)	幣別	到期期間
預售遠期外匯	\$ 650	EUR/TWD	107.1.18~107.3.21
預售遠期外匯	200	EUR/USD	107.2.13

(三) 透過其他綜合損益按公允價值衡量之金融資產 - 非流動

	107.12.31
透過其他綜合損益按公允價值衡量之權益工具：	
國內上市(櫃)公司股票	\$ 305,631
國內外非上市(櫃)公司股票	<u>790,064</u>
合計	<u>\$ 1,095,695</u>

1. 透過其他綜合損益按公允價值衡量之權益工具投資

本公司持有該等權益工具投資為長期策略性投資且非為交易目的所持有，故已指定為透過其他綜合損益按公允價值衡量。民國一〇六年十二月三十一日係列報於備供出售金融資產。

2. 股利收入請詳附註六(廿三)。

3. 信用風險及市場風險資訊請詳附註六(廿五)。

4. 上述金融資產均未有提供作抵押擔保之情形。

5. 本公司於報導日重大外幣權益投資相關資訊如下：

	外幣	匯率	新台幣
107年12月31日			
泰銖	\$ 153,399	0.9532	146,220

首頁

目錄

致股東報告書

公司簡介

公司治理報告

募資情形

營運概況

財務概況

財務狀況及財務績效之檢討分析與風險事項

特別記載事項

其他揭露事項

發生證券交易法第三十六條第三項第二款所定對股東權益或證券價格有重大影響之事項

(四) 備供出售金融資產 - 非流動

	<u>106.12.31</u>
國內上市(櫃)公司股票	\$ 235,024
國內外非上市(櫃)公司股票	<u>701,338</u>
合計	<u>\$ 936,362</u>

處分投資損益及股利收入請詳附註六(廿三)。

如報導日權益證券價格變動(兩期分析係採用相同基礎，且假設其他變動因素不變)，對綜合損益項目之影響如下：

	<u>106.12.31</u>	
	<u>其他綜合損益</u>	<u>稅後損益</u>
<u>報導日證券價格</u>	<u>稅後金額</u>	
上漲 10%	<u>\$ 93,636</u>	<u>-</u>
下跌 10%	<u>\$ (93,636)</u>	<u>-</u>

上述本公司於報導日重大外幣權益投資相關資訊如下：

	<u>外 幣</u>	<u>匯 率</u>	<u>新 台 幣</u>
106 年 12 月 31 日			
泰 銖	\$ 143,421	0.9176	131,640

上述金融資產均未有提供作質押擔保之情形。信用風險及市場風險資訊請詳附註六(廿五)。

(五) 應收票據及應收帳款(含關係人)

	<u>107.12.31</u>	<u>106.12.31</u>
應收票據	\$ 2,041	348
應收帳款	1,063,919	1,030,480
應收帳款 - 關係人	58,782	39,864
減：備抵損失	<u>1,624</u>	<u>-</u>
	<u>\$ 1,123,118</u>	<u>1,070,692</u>

本公司民國一〇七年十二月三十一日針對所有應收票據及應收帳款採用簡化作法估計預期信用損失，亦即使用存續期間預期信用損失衡量，為此衡量目的，該等應收票據及應收帳款係按代表客戶依據合約條款支付所有到期金額能力之共同信用風險特性予以分組，並已納入前瞻性之資訊。本公司民國一〇七年十二月三十一日應收票據及應收帳款之預期信用損失分析如下：

	<u>應收票據及</u>	<u>加權平均預期</u>	<u>備抵存續期間</u>
	<u>帳款帳面金額</u>	<u>信用損失率</u>	<u>預期信用損失</u>
未逾期	\$ 1,093,738	0.04%~0.33%	1,045
逾期 30 天以下	28,323	0.45%~16.31%	238
逾期 31~90 天	<u>2,681</u>	5.98%~27.3%	<u>341</u>
	<u>\$ 1,124,742</u>		<u>1,624</u>

首頁

目錄

致股東報告書

公司簡介

公司治理報告

募資情形

營運概況

財務概況

財務狀況及財務績效之檢討分析與風險事項

特別記載事項

其他揭露事項

發生證券交易法第三十六條第三項第二款所定對股東權益或證券價格有重大影響之事項

民國一〇六年十二月三十一日係採用已發生信用損失模式考量應收帳款及應收票據之備抵呆帳。本公司民國一〇六年十二月三十一日已逾期但未減損應收票據及應收帳款之帳齡分析如下：

	106.12.31
逾期 30 天以下	\$ 6,234

本公司民國一〇七年度及一〇六年度之應收票據及應收帳款之備抵損失變動表如下：

	107 年度	106 年度	
		個別評估 之減損損失	群組評估 之減損損失
期初餘額 (依 IAS39)	\$ -	-	-
初次適用 IFRS 9 之調整	-		
期初餘額 (依 IFRS 9)	-		
認列之減損損失	1,624	-	-
期末餘額	\$ 1,624	-	-

上述金融資產均未有提供作抵押擔保之情形。其餘信用風險資訊請詳附註六 (廿五)。

(六) 其他應收款 (含關係人)

	107.12.31	106.12.31
其他應收款—關係人	\$ 102,185	124,268
其他	32,180	16,551
	\$ 134,365	140,819

本公司民國一〇七年及一〇六年十二月三十一日，並未有逾期之其他應收款，且經評估無須提列減損損失。其餘信用風險資訊請詳附註六 (廿五)。

(七) 存 貨

合併公司之存貨明細如下：

	107.12.31	106.12.31
原 料	\$ 650,479	623,207
物 料	10,317	14,797
在 製 品	136,600	140,968
製 成 品	1,667,308	1,385,523
商 品	4,424	6,520
合 計	\$ 2,469,128	2,171,015

截至民國一〇七年及一〇六年十二月三十一日止，本公司之存貨均未有提供作質押擔保之情形。

本公司除由正常銷貨將存貨轉列營業成本以外，另以其他直接列入營業成本之費損總額如下：

	107 年度	106 年度
存貨跌價損失	\$ 6,191	50,509
下腳收入	(23,357)	(29,629)
未分攤製造費用	7,946	31,830
合 計	\$ (9,220)	52,710

首頁

目錄

致股東報告書

公司簡介

公司治理報告

募資情形

營運概況

財務概況

財務狀況及財務績效之檢討分析與風險事項

特別記載事項

其他揭露事項

發生證券交易法第三十六條第三項第二款所定對股東權益或證券價格有重大影響之事項

(八) 採用權益法之投資

本公司於報導日採用權益法之投資列示如下：

	107.12.31	106.12.31
子公司	\$ 14,442,549	13,210,135
合資	-	247,562
	<u>\$ 14,442,549</u>	<u>13,457,697</u>

1. 子公司

本公司民國一〇七年五月經董事會決議設立 TSRC (Vietnam) Co., Ltd.，業已於民國一〇七年十月設立完成，投資金額計 278,280 千元 (USD9,000 千元)。

子公司民國一〇七年度所持有之被投資公司，因拋棄指定透過其他綜合損益按公允價值衡量之 Pulse Metric, Inc. 股份，累積處分損失計 29,848 千元，故已將前述累積處分損失自其他權益移轉至保留盈餘。餘請參閱民國一〇七年度合併財務報告。

2. 合資

本公司採用權益法之合資屬個別不重大者，其彙總財務資訊如下，該等財務資訊係於本公司之個體財務報告中所包含之金額：

	107.12.31	106.12.31
個別不重大合資之淨資產	\$ -	247,562

	107 年度	106 年度
歸屬於本公司之份額：		
繼續營業單位本期淨損	\$ (2,171)	(283,112)
其他綜合損益	-	-
綜合損益總額	<u>\$ (2,171)</u>	<u>(283,112)</u>

民國一〇六年十月台耀石化材料科技股份有限公司經股東臨時會決議通過解散案並業經經濟部核准，業已於民國一〇七年十二月完成清算程序，剩餘投資股款返還 245,391 千元業已收訖。

3. 擔保

截至民國一〇七年及一〇六年十二月三十一日止，本公司採用權益法之投資均未有提供作質押擔保之情形。

首頁

目錄

致股東報告書

公司簡介

公司治理報告

募資情形

營運概況

財務概況

財務狀況及財務績效之檢討分析與風險事項

特別記載事項

其他揭露事項

發生證券交易法第三十六條第三項第二款所定對股東權益或證券價格有重大影響之事項

(九) 不動產、廠房及設備

本公司民國一〇七年度及一〇六年度不動產、廠房及設備之成本、折舊及減損損失變動明細如下：

	土 地	土地改良物	房屋及建築
成 本：			
民國 107 年 1 月 1 日餘額	\$ 614,101	83,556	1,199,976
增 添	-	-	-
處 分	-	-	(1,035)
重分類	-	199	5,363
民國 107 年 12 月 31 日餘額	<u>\$ 614,101</u>	<u>83,755</u>	<u>1,204,304</u>
民國 106 年 1 月 1 日餘額	\$ 614,101	82,096	1,160,008
增 添	-	-	-
處 分	-	-	(1,775)
重分類	-	1,460	41,743
民國 106 年 12 月 31 日餘額	<u>\$ 614,101</u>	<u>83,556</u>	<u>1,199,976</u>
折舊及減損損失：			
民國 107 年 1 月 1 日餘額	\$ -	62,942	839,760
折 舊	-	2,370	30,245
處 分	-	-	(1,035)
民國 107 年 12 月 31 日餘額	<u>\$ -</u>	<u>65,312</u>	<u>868,970</u>
民國 106 年 1 月 1 日餘額	\$ -	60,458	812,358
折 舊	-	2,484	29,021
處 分	-	-	(1,619)
民國 106 年 12 月 31 日餘額	<u>\$ -</u>	<u>62,942</u>	<u>839,760</u>
帳面價值：			
民國 107 年 12 月 31 日	<u>\$ 614,101</u>	<u>18,443</u>	<u>335,334</u>
民國 106 年 12 月 31 日	<u>\$ 614,101</u>	<u>20,614</u>	<u>360,216</u>
民國 106 年 1 月 1 日	<u>\$ 614,101</u>	<u>21,638</u>	<u>347,650</u>

本公司不動產、廠房及設備均未有提供作抵押擔保之情形。

(十) 投資性不動產

	土 地	房屋及建築	總 計
成 本：			
民國 107 年 1 月 1 日餘額	\$ 1,073,579	741,889	1,815,468
增 添	-	-	-
民國 107 年 12 月 31 日餘額	<u>\$ 1,073,579</u>	<u>741,889</u>	<u>1,815,468</u>
民國 106 年 1 月 1 日餘額	\$ 1,073,579	741,889	1,815,468
增 添	-	-	-
民國 106 年 12 月 31 日餘額	<u>\$ 1,073,579</u>	<u>741,889</u>	<u>1,815,468</u>
折 舊：			
民國 107 年 1 月 1 日餘額	\$ -	204,418	204,418
折 舊	-	14,726	14,726
民國 107 年 12 月 31 日餘額	<u>\$ -</u>	<u>219,144</u>	<u>219,144</u>
民國 106 年 1 月 1 日餘額	\$ -	189,693	189,693

首頁

目錄

致股東報告書

公司簡介

公司治理報告

募資情形

營運概況

財務概況

財務狀況及財務績效之檢討分析與風險事項

特別記載事項

其他揭露事項

發生證券交易法第三十六條第三項第二款所定對股東權益或證券價格有重大影響之事項

機器設備	辦公設備	租賃資產	預付設備款 及在建工程	總計
8,612,836	87,051	94,596	324,214	11,016,330
-	-	-	297,381	297,381
(64,192)	(242)	-	-	(65,469)
362,048	5,159	-	(379,358)	(6,589)
<u>8,910,692</u>	<u>91,968</u>	<u>94,596</u>	<u>242,237</u>	<u>11,241,653</u>
8,568,082	59,888	94,596	217,962	10,796,733
-	-	-	389,174	389,174
(97,444)	(45)	-	-	(99,264)
142,198	27,208	-	(282,922)	(70,313)
<u>8,612,836</u>	<u>87,051</u>	<u>94,596</u>	<u>324,214</u>	<u>11,016,330</u>
7,297,678	55,712	-	-	8,256,092
220,824	6,748	-	-	260,187
(63,104)	(242)	-	-	(64,381)
<u>7,455,398</u>	<u>62,218</u>	<u>-</u>	<u>-</u>	<u>8,451,898</u>
7,173,493	50,590	-	-	8,096,899
221,412	5,167	-	-	258,084
(97,227)	(45)	-	-	(98,891)
<u>7,297,678</u>	<u>55,712</u>	<u>-</u>	<u>-</u>	<u>8,256,092</u>
<u>1,455,294</u>	<u>29,750</u>	<u>94,596</u>	<u>242,237</u>	<u>2,789,755</u>
<u>1,315,158</u>	<u>31,339</u>	<u>94,596</u>	<u>324,214</u>	<u>2,760,238</u>
<u>1,394,589</u>	<u>9,298</u>	<u>94,596</u>	<u>217,962</u>	<u>2,699,834</u>

首頁

目錄

致股東報告書

公司簡介

公司治理報告

募資情形

營運概況

財務概況

財務狀況及財務績效之檢討分析與風險事項

特別記載事項

其他揭露事項

發生證券交易法第三十六條第三項第二款所定對股東權益或證券價格有重大影響之事項

	土 地	房屋及建築	總 計
折 舊	-	14,725	14,725
民國 106 年 12 月 31 日餘額	\$ -	204,418	204,418
帳面金額：			
民國 107 年 12 月 31 日	\$ 1,073,579	522,745	1,596,324
民國 106 年 12 月 31 日	\$ 1,073,579	537,471	1,611,050
民國 106 年 1 月 1 日	\$ 1,073,579	552,196	1,625,775
公允價值：			
民國 107 年 12 月 31 日			\$ 3,334,675
民國 106 年 12 月 31 日			\$ 3,334,675
民國 106 年 1 月 1 日			\$ 3,334,675

投資性不動產包含數個出租予他人之商用不動產。每一租賃合約均包括原始不可取消之租期一至五年，其後續租期則與承租人協商，且未收取或有租金，相關資訊（包括租金收入及所發生之直接營運費用）請詳附註六（廿二）。

投資性不動產之公允價值係參考獨立評價人員之評價為基礎。其公允價值評價技術所使用之輸入值係屬第三等級。該評價係以市場價值進行。民國一〇七年度及一〇六年度所採用之收益率區間如下：

地 區	107 年度	106 年度
台北市大安區	2.10%	2.10%

本公司出租一空置之土地，但因並無意圖獲得長期資本增值或賺取租金，故未將此資產認列為投資性不動產，而仍列於不動產、廠房及設備之土地項下。

截至民國一〇七年及一〇六年十二月三十一日止，本公司未提供投資性不動產作為長期借款及融資額度之擔保。

(十一) 無形資產

本公司民國一〇七年度及一〇六年度無形資產之成本及攤銷明細如下：

	工業技術	電腦軟體	總 計
成 本：			
民國 107 年 1 月 1 日餘額	\$ 73,913	162,377	236,290
重分類轉入	-	6,589	6,589
民國 107 年 12 月 31 日餘額	\$ 73,913	168,966	242,879
民國 106 年 1 月 1 日餘額	\$ 41,756	124,221	165,977
重分類轉入	32,157	38,156	70,313
民國 106 年 12 月 31 日餘額	\$ 73,913	162,377	236,290
攤 銷：			
民國 107 年 1 月 1 日餘額	\$ 23,263	126,715	149,978
攤 銷	7,390	19,733	27,123
民國 107 年 12 月 31 日餘額	\$ 30,653	146,448	177,101
民國 106 年 1 月 1 日餘額	\$ 17,748	110,257	128,005
攤 銷	5,515	16,458	21,973
民國 106 年 12 月 31 日餘額	\$ 23,263	126,715	149,978
帳面價值：			
民國 107 年 12 月 31 日	\$ 43,260	22,518	65,778
民國 106 年 12 月 31 日	\$ 50,650	35,662	86,312
民國 106 年 1 月 1 日	\$ 24,008	13,964	37,972

首頁

目錄

致股東報告書

公司簡介

公司治理報告

募資情形

營運概況

財務概況

財務狀況及財務績效之檢討分析與風險事項

特別記載事項

其他揭露事項

發生證券交易法第三十六條第三項第二款所定對股東權益或證券價格有重大影響之事項

1. 認列之攤銷

民國一〇七年度及一〇六年度無形資產之攤銷費用列報於綜合損益表之下列項目：

	107 年度	106 年度
營業成本	<u>\$ 6,053</u>	<u>3,122</u>
營業費用	<u>\$ 21,070</u>	<u>18,851</u>

2. 擔保

本公司無形資產未有提供作抵押擔保之情形。

(十二) 長短期借款

本公司長短期借款之明細、條件與條款如下：

1. 短期借款

	107.12.31		
	利率區間 (%)	到期年度	金額
無擔保銀行借款	0.55~3.44	108	<u>\$ 2,354,568</u>
	106.12.31		
	利率區間 (%)	到期年度	金額
無擔保銀行借款	0.53~2.06	107	<u>\$ 3,809,306</u>

上述短期借款償還期限均在一年之內。

截至民國一〇七年及一〇六年十二月三十一日止，本公司尚未動用之短期借款額度（含發行票券額度）分別為 5,614,028 千元及 4,415,850 千元。

2. 應付短期票券

本公司應付短期票券之明細如下：

	106.12.31		
	保證或承兌機構	利率區間 (%)	金額
應付商業本票	國際票券金融公司	0.87	\$ 350,000
減：應付短期票券折價			25
合計			<u>\$ 349,975</u>

3. 長期借款

	107.12.31			
	幣別	利率區間 (%)	到期年度	金額
無擔保銀行借款	新台幣	1.05~1.44	108~112	<u>\$ 3,800,000</u>
流動				\$ 850,000
非流動				2,950,000
合計				<u>\$ 3,800,000</u>

	106.12.31			
	幣別	利率區間 (%)	到期年度	金額
無擔保銀行借款	新台幣	1.44	107~108	<u>\$ 1,600,000</u>
流動				\$ 800,000
非流動				800,000
合計				<u>\$ 1,600,000</u>

本公司已於附註六(廿五)揭露與金融工具相關之風險。

首頁

目錄

致股東報告書

公司簡介

公司治理報告

募資情形

營運概況

財務概況

財務狀況及財務績效之檢討分析與風險事項

特別記載事項

其他揭露事項

發生證券交易法第三十六條第三項第二款所定對股東權益或證券價格有重大影響之事項

4. 應付長期票券

本公司應付長期票券之明細如下：

	107.12.31		
	保證或承兌機構	利率區間 (%)	金額
應付商業本票	中國信託商業銀行	1.2457	\$ 500,000
減：應付長期票券折價			307
合計			<u>\$ 499,693</u>

5. 擔保品

本公司未有以資產設定抵押供銀行借款及應付長期票券之情形。

6. 融資租賃負債

合併公司與經濟部工業局永安工業區服務中心簽訂土地租賃契約，租期自民國九十三年六月二十九日至一百一十三年六月二十八日止。合併公司於租賃期間，得以書面向工業局申請承購租賃之土地，若經審查核准承購，則承租期間已繳納之租金及擔保金得無息抵充應繳價款。合併公司意圖於租約到期後承購該土地，故採融資租賃。

合併公司應付之融資租賃負債如下：

	未來最低租金給付	利息	最低租金給付現值
107年12月31日			
一年內	\$ 7,064	77	6,987
一年至五年	28,256	1,054	27,202
五年以上	<u>3,532</u>	<u>1,883</u>	<u>1,649</u>
	<u>\$ 38,852</u>	<u>3,014</u>	<u>35,838</u>
	未來最低租金給付	利息	最低租金給付現值
106年12月31日			
一年內	\$ 7,064	77	6,987
一年至五年	28,256	1,054	27,202
五年以上	<u>10,595</u>	<u>2,362</u>	<u>8,233</u>
	<u>\$ 45,915</u>	<u>3,493</u>	<u>42,422</u>

(十三) 負債準備 - 流動 (列入其他應付款)

	產品瑕疵負債準備
民國 107 年 1 月 1 日餘額	\$ 13,231
當期新增之負債準備	6,259
迴轉未使用之負債準備	<u>(14,740)</u>
民國 107 年 12 月 31 日餘額	<u>\$ 4,750</u>
民國 106 年 1 月 1 日餘額	\$ -
當期新增之負債準備	27,713
迴轉未使用之負債準備	<u>(14,482)</u>
民國 106 年 12 月 31 日餘額	<u>\$ 13,231</u>

本公司因新產品於尚未大量生產前所產生之瑕疵或交付客戶後產生之退回及補償所造成之損失，本公司業已依歷史經驗估列負債準備，列入營業成本項下。

首頁

目錄

致股東報告書

公司簡介

公司治理報告

募資情形

營運概況

財務概況

財務狀況及財務績效之檢討分析與風險事項

特別記載事項

其他揭露事項

發生證券交易法第三十六條第三項第二款所定對股東權益或證券價格有重大影響之事項

(十四) 營業租賃

1. 承租人租賃

不可取之營業租賃之未來最低租賃給付總額如下：

	107.12.31	106.12.31
五年以上	\$ 59,503	71,123

本公司以營業租賃承租辦公室及宿舍。租賃期間通常為四至五年，辦公室並附有於租期屆滿之續租權。租金給付於更新租賃合約時調整以反映市場租金。

民國一〇七年度及一〇六年度營業租賃列報於損益之費用分別為 19,321 千元及 19,281 千元。

2. 出租人租賃

本公司以營業租賃出租其投資性不動產，請詳附註六(十)。不可取消租賃期間之未來應收最低租賃款情形如下：

	107.12.31	106.12.31
五年以內	\$ 49,897	102,598

(十五) 員工福利

1. 確定福利計畫

本公司確定福利義務現值與計畫資產公允價值之調節如下：

	107.12.31	106.12.31
確定福利義務之現值	\$ 607,256	598,028
計畫資產之公允價值	(467,801)	(423,675)
淨確定福利淨負債	\$ 139,455	174,353

本公司之確定福利計畫提撥至台灣銀行之勞工退休準備金專戶。適用勞動基準法之每位員工之退休支付，係依據服務年資所獲得之基數及其退休前六個月之平均薪資計算。

(1) 計畫資產組成

本公司依勞動基準法提撥之退休基金係由勞動部勞動基金運用局統籌管理，依「勞工退休基金收支保管及運用辦法」規定，基金之運用，其每年決算分配之最低收益，不得低於依當地銀行二年定期存款利率計算之收益。

截至民國一〇七年報導日止，本公司之台灣銀行勞工退休準備金專戶餘額計 467,801 千元。勞工退休基金資產運用之資料包括基金收益率以及基金資產配置，請詳勞動部勞動基金運用局網站公布之資訊。

(2) 確定福利義務現值之變動

本公司民國一〇七年度及一〇六年度確定福利義務現值變動如下：

	107 年度	106 年度
1 月 1 日確定福利義務	\$ 598,028	636,379
當期服務成本及利息	14,742	14,510
淨確定福利負債(資產)再衡量數		
- 計畫資產報酬(不含當期利息)	21,429	10,500
- 因財務假設變動所產生之精算損益	12,848	(13,674)
計畫支付之福利	(39,791)	(49,687)
12 月 31 日確定福利義務	\$ 607,256	598,028

首頁

目錄

致股東報告書

公司簡介

公司治理報告

募資情形

營運概況

財務概況

財務狀況及財務績效之檢討分析與風險事項

特別記載事項

其他揭露事項

發生證券交易法第三十六條第三項第二款所定對股東權益或證券價格有重大影響之事項

(3) 計畫資產公允價值之變動

本公司民國一〇七年度及一〇六年度確定福利計畫資產公允價值之變動如下：

	107 年度	106 年度
1 月 1 日計畫資產之公允價值	\$ 423,675	462,360
淨確定福利負債 (資產) 再衡量數		
- 計畫資產報酬 (不含當期利息)	18,090	4,306
已提撥至計畫之金額	65,827	6,696
計畫已支付之福利	(39,791)	(49,687)
12 月 31 日計畫資產之公允價值	<u>\$ 467,801</u>	<u>423,675</u>

(4) 認列為損益之費用

本公司民國一〇七年度及一〇六年度列報為費用或資產之明細如下：

	107 年度	106 年度
當期服務成本	\$ 6,710	7,526
淨確定福利負債 (資產) 之淨利息	2,365	1,931
	<u>\$ 9,075</u>	<u>9,457</u>

	107 年度	106 年度
營業成本	\$ 5,555	5,787
營業費用	3,089	3,379
其他收益及費損	222	261
其他應收款	209	30
	<u>\$ 9,075</u>	<u>9,457</u>

(5) 認列為其他綜合損益之淨確定福利負債 (資產) 之再衡量數

本公司累計認列於其他綜合損益之淨確定福利負債 (資產) 之再衡量數如下：

	107 年度	106 年度
1 月 1 日累積餘額	\$ (178,457)	(180,884)
本期認列	(21,854)	2,427
12 月 31 日累積餘額	<u>\$ (200,311)</u>	<u>(178,457)</u>

(6) 精算假設

本公司於報導日用以決定確定福利義務現值之重大精算假設如下：

	107.12.31	106.12.31
折現率	1.125%	1.375%
未來薪資增加	1.500%	1.500%

本公司預計於民國一〇七年度報導日後之一年內支付予確定福利計畫之提撥金額為 4,535 千元。

確定福利計畫之加權平均存續期間為 11.22 年。

(7) 敏感度分析

計算確定福利義務現值時，本公司必須運用判斷及估計以決定資產負債表日相關精算假設，包含折現率、員工離職率及未來薪資變動等。任何精算假設之變動，均可能重大影響本公司確定福利義務之金額。

首頁

目錄

致股東報告書

公司簡介

公司治理報告

募資情形

營運概況

財務概況

財務狀況及財務績效之檢討分析與風險事項

特別記載事項

其他揭露事項

發生證券交易法第三十六條第三項第二款所定對股東權益或證券價格有重大影響之事項

民國一〇七年及一〇六年十二月三十一日當採用之主要精算假設變動對確定福利義務現值之影響如下：

	對確定福利義務之影響	
	增加 0.25%	減少 0.25%
107 年 12 月 31 日		
折現率	\$ (12,848)	13,291
未來薪資增加	12,819	(12,450)
106 年 12 月 31 日		
折現率	(13,240)	13,674
未來薪資增加	13,232	(12,877)

上述之敏感度分析係基於其他假設不變的情況下分析單一假設變動之影響。實務上許多假設的變動則可能是連動的。敏感度分析係與計算資產負債表之淨確定福利負債所採用的方法一致。

本期編製敏感度分析所使用之方法與假設與前期相同。

2. 確定提撥計畫

本公司之確定提撥計畫係依勞工退休金條例之規定，依勞工每月工資 6% 之提繳率，提撥至勞工保險局之勞工退休金個人專戶。在此計畫下本公司提撥固定金額至勞工保險局後，即無支付額外金額之法定或推定義務。

本公司民國一〇七年度及一〇六年度確定提撥退休金辦法下之退休金費用分別為 24,022 千元及 21,937 千元，已提撥至勞工保險局。

3. 短期員工福利負債

	107.12.31	106.12.31
帶薪假負債	\$ 25,658	24,346

(十六) 所得稅

總統府於民國一〇七年二月七日頒布所得稅法修正案將營利事業所得稅率自民國一〇七年度起由 17% 調高至 20%。

1. 所得稅費用

本公司民國一〇七年度及一〇六年度之所得稅費用 (利益) 明細如下：

	107 年度	106 年度
當期所得稅費用		
調整前期之當期所得稅	\$ 9,221	5,797
遞延所得稅費用		
暫時性差異之發生及迴轉	67,833	16,643
所得稅稅率變動	51,772	-
未認列可減除暫時性差異之變動	7,117	-
	126,722	16,643
繼續營業單位之所得稅費用	\$ 135,943	22,440

首頁

目錄

致股東報告書

公司簡介

公司治理報告

募資情形

營運概況

財務概況

財務狀況及財務績效之檢討分析與風險事項

特別記載事項

其他揭露事項

發生證券交易法第三十六條第三項第二款所定對股東權益或證券價格有重大影響之事項

本公司民國一〇七年度及一〇六年度之所得稅費用(利益)與稅前淨利之關係調節如下:

	107 年度	106 年度
稅前淨利	\$ 1,328,129	896,547
依本公司所在地國內稅率計算之所得稅	\$ 265,627	152,413
所得稅稅率變動	51,772	-
股利收入	(10,885)	(8,727)
前期所得稅低估數	9,221	6,973
國內投資損失	(94,488)	21,022
國外投資利益	(169,543)	(141,623)
投資抵減	(7,900)	(6,163)
未認列遞延所得稅資產之當期課稅損失	80,800	-
未認列暫時性差異之變動	7,117	-
其他	4,222	(1,455)
所得稅費用	\$ 135,943	22,440

2. 遞延所得稅資產及負債

(1) 未認列遞延所得稅資產

本公司未認列為遞延所得稅資產之項目如下:

	107.12.31
可減除暫時性差異	\$ 7,117
課稅損失	80,800
	\$ 87,917

課稅損失係依所得稅法規定，經稅捐稽徵機關核定之前十年度虧損得自當年度之純益扣除，再行核課所得稅。該等項目未認列為遞延所得稅資產，係因本公司於未來並非很有可能具有足夠之課稅所得以供該暫時性差異使用。

截至民國一〇七年十二月三十一日止，本公司尚未認列為遞延所得稅資產之課稅損失，其扣除期限如下:

虧損年度	尚未扣除之虧損	得扣除之最後年度
民國一〇五年度	\$ 19,985	民國一一五年度
民國一〇七年度	60,815	民國一一七年度
	\$ 80,800	

(2) 已認列之遞延所得稅資產及負債

民國一〇七年及一〇六年十二月三十一日遞延所得稅資產及負債之變動如下:

遞延所得稅資產:

	確定福利計畫	存貨跌價損失	虧損扣抵	其他	合計
民國 107 年 1 月 1 日	\$ 30,053	14,818	23,676	16,779	85,326
貸記(借記)損益表	(6,533)	3,853	(15,050)	3,558	(14,172)
民國 107 年 12 月 31 日	\$ 23,520	18,671	8,626	20,337	71,154
民國 106 年 1 月 1 日	\$ 19,704	6,231	37,042	24,344	87,321
貸記(借記)損益表	10,349	8,587	(13,366)	(7,565)	(1,995)
民國 106 年 12 月 31 日	\$ 30,053	14,818	23,676	16,779	85,326

首頁

目錄

致股東報告書

公司簡介

公司治理報告

募資情形

營運概況

財務概況

財務狀況及財務績效之檢討分析與風險事項

特別記載事項

其他揭露事項

發生證券交易法第三十六條第三項第二款所定對股東權益或證券價格有重大影響之事項

遞延所得稅負債：

	依權益法認 列之國外投 資利益	固定資產耐 用年數財稅 差異	土 地 增值稅	其 他	合 計
民國 107 年 1 月 1 日	\$ 324,654	31,963	56,683	12,553	425,853
借記 (貸記) 損益表	<u>102,821</u>	<u>5,017</u>	<u>-</u>	<u>4,712</u>	<u>112,550</u>
民國 107 年 12 月 31 日	<u>\$ 427,475</u>	<u>36,980</u>	<u>56,683</u>	<u>17,265</u>	<u>538,403</u>
民國 106 年 1 月 1 日	\$ 311,287	31,751	56,683	11,484	411,205
借記 (貸記) 損益表	<u>13,367</u>	<u>212</u>	<u>-</u>	<u>1,069</u>	<u>14,648</u>
民國 106 年 12 月 31 日	<u>\$ 324,654</u>	<u>31,963</u>	<u>56,683</u>	<u>12,553</u>	<u>425,853</u>

3. 所得稅核定情形

本公司營利事業所得稅結算申報業已奉稽徵機關核定至民國一〇五年度。

(十七) 資本及其他權益

1. 資 本

依本公司民國一〇七年六月二十一日修改後之章程規定，本公司資本總額訂為新台幣一百二十億元整，分為十二億股，每股面額 10 元。

依本公司原章程規定，本公司資本總額訂為新台幣九十億元整，分為九億股，每股面額 10 元。

前述額定股本總額中，民國一〇七年及一〇六年十二月三十一日已發行股份均為普通股 825,709,978 股。

2. 資本公積

本公司資本公積餘額內容如下：

	107.12.31	106.12.31
發行股票溢價	\$ 849	849
股東逾時效未領取股利	<u>44,309</u>	<u>40,194</u>
	<u>\$ 45,158</u>	<u>41,043</u>

依公司法規定，資本公積需優先填補虧損後，始得按股東原有股份之比例以已實現之資本公積發給新股或現金。前項所稱之已實現資本公積，包括超過票面金額發行股票所得之溢額及受領贈與之所得。依發行人募集與發行有價證券處理準則規定，得撥充資本之資本公積，每年撥充之合計金額，不得超過實收資本額百分之十。

3. 保留盈餘

(1) 法定盈餘公積

依公司法規定，公司應就稅後純益提撥百分之十為法定盈餘公積，直至與資本總額相等為止。公司無虧損時，得經股東會決議，以法定盈餘公積發給新股或現金，惟以該項公積超過實收資本額百分之二十五之部分為限。

(2) 特別盈餘公積

依金管會民國一〇一年四月六日金管證發字第 1010012865 號規定，公司首次採用國際財務報導準則時，應就帳列股東權益項下之未實現重估增值及累積換算調整數 (利益)，因選擇適用國際財務報導準則第一號豁免項目而轉入保留盈餘部分，分別提列相同數額之特別盈餘公積；但轉換日因首次採用國際財務報導準則產生之保留盈餘增加數不足提列時，得僅就因轉換採用國際財務報導準則產生之保留盈餘增加數予以提列。嗣後公司因使用、處分或重分類相關資產時，得就原提列特別盈餘公積之比例予以迴轉分派盈餘。本公司選擇適用國際財務報導準則第一號豁免項目而轉入保留盈餘之金額為 (103,035) 千元，依規定不需提列特別盈餘公積。

首頁

目錄

致股東報告書

公司簡介

公司治理報告

募資情形

營運概況

財務概況

財務狀況及財務績效之檢討分析與風險事項

特別記載事項

其他揭露事項

發生證券交易法第三十六條第三項第二款所定對股東權益或證券價格有重大影響之事項

本公司於分派可分配盈餘時，就當年度發生之帳列其他股東權益減項淨額與上段所提列特別盈餘公積餘額之差額，自當期損益與前期末分配盈餘補提列特別盈餘公積；屬前期累積之其他股東權益減項金額，則自前期末分配盈餘補提列特別盈餘公積不得分派。嗣後其他股東權益減項數額有迴轉時，得就迴轉部份分派盈餘。

(3) 盈餘分配

依本公司民國一〇七年六月二十一日修改後之章程規定，年度結算如有盈餘，於依法繳納一切稅捐及彌補以前年度虧損後，應先提法定盈餘公積百分之十，再依證券交易法提列或迴轉特別盈餘公積後，其餘額加計前期末分配盈餘後為可供分配盈餘，並就可供分配盈餘提出盈餘分派案。

前項股東股利分派，其現金股利不低於分派總額之百分之二十。

依本公司原章程規定，年度結算如有盈餘，於依法繳納一切稅捐及彌補以前年度虧損後，應先提法定盈餘公積百分之十，再依證券交易法提列或迴轉特別盈餘公積後，其餘額加計前期末分配盈餘後為可供分配盈餘，並就可供分配盈餘提撥百分之五十以上分配股東股利。

前項股東股利如有分派，現金股利不低於百分之二十，股票股利不高於百分之八十。本公司依前計算股東股利每股低於 0.5 元時，得保留可供分配盈餘不予分派。

本公司分別於民國一〇七年六月二十一日及一〇六年六月二十二日經股東常會決議民國一〇六年度及一〇五年度盈餘分配案，有關分派予業主之股利如下：

	106 年度		105 年度	
	配股率 (元)	金額	配股率 (元)	金額
分派予普通股業主之股利：				
現金	\$ 0.96	<u>792,682</u>	1.00	<u>825,710</u>

4. 其他權益 (稅後淨額)

	國外營運機構財務報表換算之兌換差額	透過其他綜合損益按公允價值衡量之金融資產未實現(損)益	備供出售金融資產	現金流量避險	合計
民國 107 年 1 月 1 日餘額	\$ 512,008	-	623,809	11,721	1,147,538
追溯適用新準則之調整數	-	593,961	(623,809)	-	(29,848)
民國 107 年 1 月 1 日重編後餘額	512,008	593,961	-	11,721	1,117,690
換算國外營運機構淨資產所產生之兌換差額	(46,419)	-	-	-	(46,419)
透過其他綜合損益按公允價值衡量之金融資產未實現(損)益	-	177,996	-	-	177,996
處分透過其他綜合損益按公允價值衡量之權益工具	-	29,848	-	-	29,848
採權益法認列關聯企業 / 合資現金流量避險之份額	-	-	-	(79,855)	(79,855)
民國 107 年 12 月 31 日餘額	<u>\$ 465,589</u>	<u>801,805</u>	<u>-</u>	<u>(68,134)</u>	<u>1,199,260</u>

首頁

目錄

致股東報告書

公司簡介

公司治理報告

募資情形

營運概況

財務概況

財務狀況及財務績效之檢討分析與風險事項

特別記載事項

其他揭露事項

發生證券交易法第三十六條第三項第二款所定對股東權益或證券價格有重大影響之事項

	國外營運機構 財務報表換算 兌換差額	備供出售 金融資產	現金流量 避險	合計
民國 106 年 1 月 1 日餘額	\$ 990,359	735,464	(23,562)	1,702,261
換算國外營運機構淨資產所產生 之兌換差額	(478,351)	-	-	(478,351)
備供出售金融資產未實現損益	-	(80,331)	-	(80,331)
採用權益法之子公司之備供出售 金融資產未實現損益之份額	-	(31,324)	-	(31,324)
採權益法認列關聯企業現金流量 避險之份額	-	-	35,283	35,283
民國 106 年 12 月 31 日餘額	<u>\$ 512,008</u>	<u>623,809</u>	<u>11,721</u>	<u>1,147,538</u>

(十八) 每股盈餘

民國一〇七年度及一〇六年度，本公司計算基本每股盈餘及稀釋每股盈餘之計算如下：

1. 基本每股盈餘

	107 年度	106 年度
歸屬於本公司普通股權益持有人淨利	<u>\$ 1,192,186</u>	<u>874,107</u>
普通股加權平均流通在外股數	<u>825,710</u>	<u>825,710</u>
基本每股盈餘 (元)	<u>\$ 1.44</u>	<u>1.06</u>

2. 稀釋每股盈餘

	107 年度	106 年度
歸屬於本公司普通股權益持有人淨利 (調整稀釋性潛在普通股影響數後)	<u>\$ 1,192,186</u>	<u>874,107</u>
普通股加權平均流通在外股數 (基本)	825,710	825,710
具稀釋作用之潛在普通股之影響		
員工酬勞之影響	<u>2,683</u>	<u>1,603</u>
普通股加權平均流通在外股數 (調整稀 釋性潛在普通股影響數後)	<u>828,393</u>	<u>827,313</u>
稀釋每股盈餘 (元)	<u>\$ 1.44</u>	<u>1.06</u>

(十九) 員工及董事酬勞

依本公司公司章程規定，年度如有獲利，應提撥 1% 以上為員工酬勞，及 1% 以下為董事酬勞。有關董事得分配酬勞數額及員工酬勞辦法，依董事會之決議行之。

本公司民國一〇七年度及一〇六年度員工酬勞提列金額分別為 64,290 千元及 49,732 千元，董事酬勞提列金額分別為 14,064 千元及 9,558 千元，係以本公司章程所訂定之員工酬勞及董事酬勞分派成數為估計基礎，並分別列報為民國一〇七年度及一〇六年度之營業成本或營業費用。相關資訊可至公開資訊觀測站查詢。前述董事會決議分派之員工及董事酬勞金額與本公司民國一〇七年度及一〇六年度個體財務報告估列金額並無差異。

首頁

目錄

致股東報告書

公司簡介

公司治理報告

募資情形

營運概況

財務概況

財務狀況及財務績效之檢討分析與風險事項

特別記載事項

其他揭露事項

發生證券交易法第三十六條第三項第二款所定對股東權益或證券價格有重大影響之事項

(二十) 客戶合約之收入

	107 年度		
	合成橡膠事業處	非合成橡膠事業處	合計
主要地區市場：			
亞洲	\$ 7,466,957	1,199,108	8,666,065
美洲	1,061,915	1,293	1,063,208
歐洲	502,481	-	502,481
其他	602,714	52	602,766
	<u>\$ 9,634,067</u>	<u>1,200,453</u>	<u>10,834,520</u>
主要商品 / 服務線：			
合成橡膠	\$ 9,197,559	-	9,197,559
應用材料	-	1,197,286	1,197,286
其他	436,508	3,167	439,675
	<u>\$ 9,634,067</u>	<u>1,200,453</u>	<u>10,834,520</u>

民國一〇六年度之收入金額請詳附註六(廿一)。

(廿一) 收入

本公司民國一〇六年度之收入明細如下：

	106 年度
商品銷售	<u>\$ 11,254,655</u>

(廿二) 其他收益及費損淨額

本公司民國一〇七年度及一〇六年度之其他收益及費損淨額明細如下：

	107 年度	106 年度
租金收入	\$ 77,711	74,335
權利金收入	173,727	144,806
服務收入淨額	3,570	30,466
投資性不動產折舊	(14,726)	(14,725)
其他收入(損失)淨額	(1,356)	24,237
其他收益及費損淨額	<u>\$ 238,926</u>	<u>259,119</u>

(廿三) 營業外收入及支出

1. 其他收入

	107 年度	106 年度
利息收入	\$ 7,485	5,601
股利收入	66,470	51,779
其他收入合計	<u>\$ 73,955</u>	<u>57,380</u>

2. 其他利益及損失

本公司民國一〇七年度及一〇六年度之其他利益及損失明細如下：

	107 年度	106 年度
處分投資利益淨額	-	154,458
外幣兌換利益淨額	12,218	18,221
其他損失	(1,167)	(1,740)
其他利益及損失淨額	<u>\$ 11,051</u>	<u>170,939</u>

首頁

目錄

致股東報告書

公司簡介

公司治理報告

募資情形

營運概況

財務概況

財務狀況及財務績效之檢討分析與風險事項

特別記載事項

其他揭露事項

發生證券交易法第三十六條第三項第二款所定對股東權益或證券價格有重大影響之事項

3. 財務成本

	107 年度	106 年度
利息費用	<u>\$ 81,035</u>	<u>71,568</u>

(廿四) 其他綜合損益組成部分之重分類調整

本公司之其他綜合損益組成部分之重分類調整明細如下：

	107 年度	106 年度
現金流量避險：		
當年度產生之利益 (損失)	\$ (86,325)	44,784
減：包含於損益中之重分類調整	<u>(6,470)</u>	<u>9,501</u>
認列於其他綜合損益之淨利益 (損失)	<u>\$ (79,855)</u>	<u>35,283</u>
備供出售金融資產		
當年度產生之公允價值淨變動數	\$ -	(111,655)
公允價值淨變動數重分類至損益	<u>-</u>	<u>-</u>
認列於其他綜合損益之公允價值淨變動數	<u>\$ -</u>	<u>(111,655)</u>

(廿五) 金融工具

1. 信用風險

(1) 信用風險之暴險

金融資產之帳面金額代表最大信用暴險金額。民國一〇七年及一〇六年十二月三十一日之最大信用暴險金額分別為 2,726,345 千元及 2,385,767 千元。

(2) 信用風險集中情況

本公司主要潛在信用風險係源自於現金及應收帳款類金融商品。本公司之現金存放於不同之金融機構，應收帳款則因銷貨對象為廣大客戶群，並未集中單一客戶進行交易，故現金及應收帳款之信用風險並無顯著集中之虞。

本公司為轉投資公司提供借款擔保，本公司評估對轉投資公司之借款擔保尚無信用風險。

首頁

目錄

致股東報告書

公司簡介

公司治理報告

募資情形

營運概況

財務概況

財務狀況及財務績效之檢討分析與風險事項

特別記載事項

其他揭露事項

發生證券交易法第三十六條第三項第二款所定對股東權益或證券價格有重大影響之事項

2. 流動性風險

下表為金融負債之合約到期日，包含估計利息但不包含淨額協議之影響。

	合約現金流量	6個月以內
107年12月31日		
非衍生金融負債		
短期借款	\$ 2,358,154	2,358,154
應付帳款	914,222	914,222
其他應付款	393,266	393,266
長期借款(含其他長期借款及一年內到期部分)	4,448,523	452,040
存入保證金	16,873	16,873
財務保證合約	4,159,941	732,738
	<u>\$ 12,290,979</u>	<u>4,867,293</u>
106年12月31日		
非衍生金融負債		
短期借款	\$ 3,813,808	3,813,808
應付短期票券	349,975	349,975
應付帳款	719,356	719,356
其他應付款	409,342	409,342
長期借款(含一年內到期部分)	1,623,419	409,057
存入保證金	15,967	15,967
財務保證合約	2,709,687	526,562
衍生金融負債		
其他遠期外匯合約：		
流出	226	226
	<u>\$ 9,641,780</u>	<u>6,244,293</u>

本公司並不預期到期日分析之現金流量發生時點會顯著提早，或實際金額會有顯著不同。

3. 匯率風險

(1) 匯率風險之暴險

本公司暴露於重大外幣匯率風險之金融資產及負債如下：

	外幣	匯率	台幣
107年12月31日			
金融資產			
貨幣性項目			
美金	\$ 29,687	30.7330	912,371
歐元	\$ 1,524	35.2047	53,652
日幣	\$ 11,446	0.2784	3,187
人民幣	\$ 12,114	4.4742	54,200
金融負債			
貨幣性項目			
美金	\$ 30,887	30.7330	949,250
歐元	\$ 2,235	35.2047	78,683
日幣	\$ 3,694	0.2784	1,028

首頁

目錄

致股東報告書

公司簡介

公司治理報告

募資情形

營運概況

財務概況

財務狀況及財務績效之檢討分析與風險事項

特別記載事項

其他揭露事項

發生證券交易法第三十六條第三項第二款所定對股東權益或證券價格有重大影響之事項

	6-12 個月	1-2 年	2-5 年	超過 5 年
	-	-	-	-
	-	-	-	-
	-	-	-	-
	450,099	144,009	3,402,375	-
	-	-	-	-
	797,995	898,940	1,730,268	-
	1,248,094	1,042,949	5,132,643	-
	-	-	-	-
	-	-	-	-
	-	-	-	-
	408,617	805,745	-	-
	-	-	-	-
	662,625	526,562	-	993,938
	-	-	-	-
	1,071,242	1,332,307	-	993,938

首頁

目錄

致股東報告書

公司簡介

公司治理報告

募資情形

營運概況

財務概況

財務狀況及財務績效之檢討分析與風險事項

特別記載事項

其他揭露事項

發生證券交易法第三十六條第三項第二款所定對股東權益或證券價格有重大影響之事項

	外 幣	匯 率	台 幣	
106年12月31日				
金融資產				
<u>貨幣性項目</u>				
美 金	\$	26,287	29.8480	784,614
歐 元	\$	2,004	35.6743	71,491
日 幣	\$	20,486	0.2649	5,427
人 民 幣	\$	12,245	4.5788	56,067
金融負債				
<u>貨幣性項目</u>				
美 金	\$	44,023	29.8480	1,313,999
歐 元	\$	1,149	35.6743	40,990
日 幣	\$	10,192	0.2649	2,700

(2) 敏感性分析

本公司之匯率風險主要來自於以外幣計價之現金及約當現金、應收帳款、其他應收款、借款、應付帳款及其他應付款等，於換算時產生外幣兌換損益。民國一〇七年及一〇六年十二月三十一日當新台幣相對於美金、歐元、人民幣及日圓貶值或升值1%，而其他所有因素維持不變之情況下，民國一〇七年度及一〇六年度之稅前淨利將分別增加或減少56千元及4,401千元。兩期分析係採用相同基礎。

(3) 貨幣性項目之兌換損益

本公司貨幣性項目之兌換損益(含已實現及未實現)換算為功能性貨幣之金額，以及換算至母公司功能性貨幣新台幣(即本公司表達貨幣)之匯率資訊如下：

	107年度		106年度	
	兌換(損)益	平均匯率	兌換(損)益	平均匯率
美 金	\$ 9,325	30.1465	17,898	30.4499
其 他	2,893	-	323	-

4. 利率分析

本公司之金融資產及金融負債利率暴險於本附註之流動性風險管理中說明。

下列敏感度分析係依非衍生工具於報導日之利率暴險而決定。對於浮動利率負債，其分析方式係假設報導日流通在外之負債金額於整年度皆流通在外。

若利率增加或減少1%，在所有其他變數維持不變之情況下，本公司民國一〇七年度及一〇六年度之稅前淨利將減少或增加66,543千元及54,093千元，主因係本公司之變動利率借款產生。

5. 公允價值資訊

(1) 金融工具之種類及公允價值

本公司金融資產及金融負債之帳面金額及公允價值(包括公允價值等級資訊，但非按公允價值衡量金融工具之帳面金額為公允價值之合理近似值者，及於活絡市場無報價且公允價值無法可靠衡量之權益工具投資，依規定無須揭露公允價值資訊)列示如下：

首頁

目錄

致股東報告書

公司簡介

公司治理報告

募資情形

營運概況

財務概況

財務狀況及財務績效之檢討分析與風險事項

特別記載事項

其他揭露事項

發生證券交易法第三十六條第三項第二款所定對股東權益或證券價格有重大影響之事項

	107.12.31				
	帳面金額	公允價值			合 計
		第一級	第二級	第三級	
透過其他綜合損益按公允價值衡量之金融資產					
國內上市(櫃)股票	\$ 305,631	305,631	-	-	305,631
國內外非上市(櫃)股票	790,064	-	-	790,064	790,064
小 計	1,095,695	305,631	-	790,064	1,095,695
按攤銷後成本衡量之金融資產					
現金及約當現金	338,449	-	-	-	-
應收票據及應收帳款(含關係人)	1,123,118	-	-	-	-
其他應收款	134,365	-	-	-	-
存出保證金	34,718	-	-	-	-
小 計	1,630,650	-	-	-	-
合 計	\$ 2,726,345	305,631	-	790,064	1,095,695
按攤銷後成本衡量之金融負債					
短期借款	\$ 2,354,568	-	-	-	-
長期借款(含其他長期借款及一年內到期)	4,299,693	-	-	-	-
應付帳款	914,222	-	-	-	-
其他應付款	393,266	-	-	-	-
存入保證金	16,873	-	-	-	-
小 計	7,978,622	-	-	-	-
合 計	\$ 7,978,622	-	-	-	-
		106.12.31			
	公允價值				
	帳面金額	公允價值			合 計
		第一級	第二級	第三級	
備供出售金融資產					
國內外上市(櫃)股票	\$ 235,024	235,024	-	-	235,024
國內外非上市(櫃)股票	701,338	-	-	701,338	701,338
小 計	936,362	235,024	-	701,338	936,362
放款及應收款					
現金及約當現金	231,989	-	-	-	-
應收票據及應收帳款(含關係人)	1,070,692	-	-	-	-
其他應收款	140,819	-	-	-	-
存出保證金	5,905	-	-	-	-
小 計	1,449,405	-	-	-	-
合 計	\$ 2,385,767	235,024	-	701,338	936,362
透過損益按公允價值衡量之金融負債					
衍生金融負債	\$ 226	-	226	-	226
按攤銷後成本衡量之金融負債					
短期借款	3,809,306	-	-	-	-
應付短期票券	349,975	-	-	-	-
長期借款(含一年內到期)	1,600,000	-	-	-	-
應付帳款	719,356	-	-	-	-
其他應付款	409,342	-	-	-	-
存入保證金	15,967	-	-	-	-
小 計	6,903,946	-	-	-	-
合 計	\$ 6,904,172	-	226	-	226

首頁

目錄

致股東報告書

公司簡介

公司治理報告

募資情形

營運概況

財務概況

財務狀況及財務績效之檢討分析與風險事項

特別記載事項

其他揭露事項

發生證券交易法第三十六條第三項第二款所定對股東權益或證券價格有重大影響之事項

(2) 按公允價值衡量金融工具之公允價值評價技術

本公司持有之金融工具如有活絡市場公開報價時，則以活絡市場之公開報價為公允價值。如屬無活絡市場者，係使用市場可比公司法估算公允價值，其主要假設係以被投資者之估計稅後盈餘及可比較上市(櫃)公司市場報價所推導之盈餘乘數為基礎衡量。該估計數已調整該權益證券缺乏市場流通性之折價影響，另，其重大不可觀察輸入值主要為流動性折價。遠期外匯合約通常係根據國際通訊社提供之匯率評價。

(3) 第三等級之變動明細表

	無公開報價之權益工具
民國 107 年 1 月 1 日餘額	\$ 701,338
總利益	
認列於其他綜合損益	88,726
民國 107 年 12 月 31 日餘額	\$ 790,064
民國 106 年 1 月 1 日餘額	\$ 748,683
總損失	
認列於其他綜合損益	(47,345)
民國 106 年 12 月 31 日餘額	\$ 701,338

(4) 重大不可觀察輸入值 (第三等級) 之公允價值衡量之量化資訊

重大不可觀察輸入值之量化資訊列表如下：

項目	評價技術	重大不可觀察輸入值	重大不可觀察輸入值與公允價值關係
· 透過其他綜合損益按公允價值衡量之金融資產 - 無活絡市場之權益工具投資	· 可類比上市上櫃公司法	· 本益比乘數 (107.12.31 及 106.12.31 分別為 13.20~17.32 及 14.81~15.13) · 缺乏市場流通性折價 (107.12.31 及 106.12.31 均為 20%)	· 乘數愈高，公允價值愈高 · 缺乏市場流通性折價愈高，公允價值愈低

(5) 對第三等級之公允價值衡量，公允價值對合理可能替代假設之敏感度分析

本公司對金融工具之公允價值衡量係屬合理，惟若使用不同之評價模型或評價參數可能導致評價之結果不同。針對分類為第三等級之金融工具，若評價參數變動，則對本期損益或其他綜合損益之影響如下：

	輸入值	向上或下變動	公允價值變動反應於其他綜合損益	
			有利變動	不利變動
民國 107 年 12 月 31 日				
透過其他綜合損益按公允價值衡量之金融資產				
無活絡市場之權益工具投資	市場流通性折價 20%	1%	\$ 9,878	(9,878)
民國 106 年 12 月 31 日				
備供出售金融資產				
無活絡市場之權益工具投資	市場流通性折價 20%	1%	8,768	(8,768)

本公司有利及不利變動係指公允價值之波動，而公允價值係根據不同程度之不可觀察之投入參數，以評價技術計算而得。若金融工具之公允價值受一個以上輸入值之所影響，上表僅反應單一輸入值變動所產生之影響，並不將輸入值間之相關性及變異性納入考慮。

首頁

目錄

致股東報告書

公司簡介

公司治理報告

募資情形

營運概況

財務概況

財務狀況及財務績效之檢討分析與風險事項

特別記載事項

其他揭露事項

發生證券交易法第三十六條第三項第二款所定對股東權益或證券價格有重大影響之事項

(廿六) 財務風險管理

1. 概要

本公司因金融工具之使用而暴露於下列風險：

(1) 信用風險

(2) 流動性風險

(3) 市場風險

本附註表達本公司上述各項風險之暴險資訊、本公司衡量及管理風險之目標、政策及程序。進一步量化揭露請詳個體財務報告各該附註。

2. 風險管理架構

本公司財務部門負責成立及管控本公司之風險管理架構及政策，並向管理階層、審計委員會及董事會報告其運作，受其監督。

本公司之風險管理政策之建置係為辨認及分析本公司所面臨之風險，及設定適當風險控管系統及程序，並監督相關運作。風險管理政策及系統係定期覆核以反映市場情況及本公司運作之變化。本公司透過訓練、管理階層會議、管理準則及作業程序，以發展有紀律且具建設性之控制環境，使相關員工了解其角色及義務。

本公司之審計委員會監督財務部門如何監控本公司風險管理政策及程序之遵循，及覆核本公司對於所面臨風險之相關風險管理架構之適當性。內部稽核人員協助本公司審計委員會扮演監督角色。該等人員進行定期及例外覆核風險管理控制及程序，並將覆核結果報告予審計委員會。

3. 信用風險

信用風險係本公司因客戶或金融工具之交易對手無法履行合約義務而產生財務損失之風險，主要來自於本公司應收客戶之帳款及證券投資。

(1) 應收帳款及其他應收款

本公司之信用風險暴險主要受每一客戶個別狀況影響。惟管理階層亦考量本公司客戶基礎之統計資料，包括客戶所屬產業及國家之違約風險，因這些因素可能會影響信用風險。本公司民國一〇七年度及一〇六年度之收入並未有地區信用風險顯著集中之情形。

本公司之業務部門及財務部門已建立授信政策，依該政策本公司在給予標準之付款及運送條件及條款前，須針對每一新客戶個別分析其信用評等。採購限額依個別客戶，依往來交易期間及記錄、財務狀況、特性、地區別等，分別建立。此限額經定期覆核。未符合集團基準信用評等之客戶僅得以預收基礎與本公司進行交易。

銷售貨物若具有保留所有權條款，在未付款的情況下本公司可擁有擔保請求權。本公司對應收帳款及其他應收款並未要求擔保品。

本公司設置有備抵呆帳帳戶以反映對應收帳款及其他應收款已發生及可能發生損失之估計。備抵帳戶主要組成部分包含了與個別客戶之特定損失，及使用存續期間預期信用損失衡量之損失預估。

(2) 投資

銀行存款及其他金融工具之信用風險，係由本公司財務部門衡量並監控。由於本公司之交易對象及履約他方均係信用良好之銀行、具一定等級以上信用評等之金融機構及政府機關，無重大之履約疑慮。對於一定等級以上信用評等之金融機構的投資，依長期信用評等等級，設有投資額度上限，故無重大之信用風險。

首頁

目錄

致股東報告書

公司簡介

公司治理報告

募資情形

營運概況

財務概況

財務狀況及財務績效之檢討分析與風險事項

特別記載事項

其他揭露事項

發生證券交易法第三十六條第三項第二款所定對股東權益或證券價格有重大影響之事項

(3) 保證

本公司政策規定可提供財務保證予有業務往來之公司、子公司，或依持股比例提供財務保證與關聯企業及聯合控制個體。截至民國一〇七年及一〇六年十二月三十一日止，本公司提供予子公司、關聯企業及聯合控制個體之背書保證，詳附註七「關係人交易」。

4. 流動性風險

流動性風險係本公司無法交付現金或其他金融資產以清償金融負債，未能履行相關義務之風險。本公司管理流動性之方法係盡可能確保本公司在一般及具壓力之情況下，皆有足夠之流動資金以支應到期之負債，而不致發生不可接受之損失或使本公司之聲譽遭受到損害之風險。

一般而言，本公司確保有足夠之現金及未使用之借款額度以支應預期營運支出需求，包括金融義務之履行，但排除極端情況下無法合理預期的潛在影響，如：自然災害。

5. 市場風險

市場風險係指因市價格變動，如匯率、利率、權益工具價格變動，而影響本公司之收益或所持有金融工具價值之風險。市場風險管理之目標係管控市場風險之暴險程度在可承受範圍內。

(1) 匯率風險

本公司暴露於非以功能性貨幣計價之銷售、採購及借款交易所產生之匯率風險。本公司之功能性貨幣為新台幣，該等交易主要之計價貨幣有歐元、美元、日幣及人民幣。

本公司持有以功能性貨幣外之外幣計價之應收帳款，其匯率變動產生之兌換損益與外幣計價之短期借款兌換損益相互抵銷，亦或以到期日為報導日起一年內之遠期外匯合約來進行避險。因此可降低本公司因匯率所暴露的風險。

借款利息係以借款本金幣別計價。一般而言，借款幣別係與本公司營運產生之現金流量之幣別相同，主要係新台幣，惟亦有美元、歐元及日幣。

有關其他外幣計價之貨幣性資產及負債，當發生短期不平衡時，本公司係藉由以即時匯率買進或賣出外幣，以確保淨暴險保持在可接受之水準。

本公司對子公司之投資並未避險。

(2) 利率風險

本公司長短期借款係屬浮動利率之債務，故市場變動將使其長短期借款之有效利率隨之變動。本公司財務部門將會就市場變動可能衡量及監控，或簽訂利率交換以達成固定利率之目標。

(3) 其他市價風險

本公司除了為支應預期之耗用及銷售需求外，並未簽訂商品合約；該等商品合約非採淨額交割。

首頁

目錄

致股東報告書

公司簡介

公司治理報告

募資情形

營運概況

財務概況

財務狀況及財務績效之檢討分析與風險事項

特別記載事項

其他揭露事項

發生證券交易法第三十六條第三項第二款所定對股東權益或證券價格有重大影響之事項

(廿七) 資本管理

本公司資本管理政策之目的係保障本公司持續經營能力，以持續提供股東報酬及其他權益持有人提供利益。為確保達到上述目標，本公司管理階層會定期檢視其資本結構，在考慮總體經濟狀況、資金成本及經營活動所需現金流量充足性情況下，透過支付股息、發行新股、購回股份、增加或減少借款以及發行或贖回債券等方式調整資本結構。民國一〇七年及一〇六年十二月三十一日之資本結構如下：

	107.12.31	106.12.31
負債總額	\$ 8,992,830	7,782,997
權益總額	15,311,003	14,877,516
資產總額	<u>\$ 24,303,833</u>	<u>22,660,513</u>
負債資產比率	<u>37%</u>	<u>34%</u>

本公司民國一〇七年十二月三十一日之負債資產比率未有重大改變。

(廿八) 非現金交易之投資及籌資活動

本公司於民國一〇七年度及一〇六年度未有非現金交易投資及籌資活動。

(廿九) 來自籌資活動之負債之調節

本公司於民國一〇七年度來自籌資活動之負債之調節如下表：

	107.1.1	現金流量	非現金之調節		107.12.31
			匯率變動 影響數	票券折價 攤銷數	
長期借款(含一年內到期)	\$ 1,600,000	2,200,000	-	-	3,800,000
其他長期借款	-	494,940	-	4,753	499,693
短期借款	3,809,306	(1,681,444)	226,706	-	2,354,568
應付短期票券	349,975	(350,477)	-	502	-
來自籌資活動之負債總額	<u>\$ 5,759,281</u>	<u>663,019</u>	<u>226,706</u>	<u>5,255</u>	<u>6,654,261</u>

七、關係人交易

(一) 母公司與最終控制者

本公司為本公司及本公司之子公司之最終控制者。

首頁

目錄

致股東報告書

公司簡介

公司治理報告

募資情形

營運概況

財務概況

財務狀況及財務績效之檢討分析與風險事項

特別記載事項

其他揭露事項

發生證券交易法第三十六條第三項第二款所定對股東權益或證券價格有重大影響之事項

(二) 關係人名稱及關係

於本個體財務報告之涵蓋期間內與本公司有交易之關係人及本公司之子公司如下：

關係人名稱	與合併公司之關係
Trimurti Holding Corporation	本公司之子公司
Hardison International Corporation	"
Dymas Corporation	"
TSRC (Hong Kong) Limited	"
台橡(上海)實業有限公司	"
TSRC (Lux.) Corporation S.à r.l.	本公司之子公司
TSRC (USA) Investment Corporation	"
Dexco Polymers L.P.	"
Polybus Corporation Pte Ltd.	"
申華化學工業有限公司	"
台橡宇部(南通)化學工業有限公司	"
台橡(南通)實業有限公司	"
Triton International Holdings Corporation	"
TSRC (Vietnam) Co., Ltd.	"
TSRC Biotech Ltd.	"
Indian Synthetic Rubber Private Limited	子公司採權益法認列之合資企業(於民國一〇七年四月起由關聯企業變更為聯合協議下之合資)
阿朗台橡(南通)化學工業有限公司	子公司採權益法認列之關聯企業
英屬開曼群島商亞能聯合開發股份有限公司	"
台耀石化材料科技股份有限公司	本公司採權益法認列之合資企業(已於民國一〇七年十二月完成清算)
南通千象倉儲有限公司	子公司採權益法認列之合資企業

(三) 與關係人間之重大交易事項

1. 營業收入

本公司對關係人之重大銷售金額如下：

	107 年度	106 年度
子公司	<u>\$ 349,143</u>	<u>273,171</u>

本公司銷售予關係人之售價，與一般銷售價格無顯著不同。其收款期限均為二至三個月。

2. 進貨

本公司向關係人進貨金額如下：

	107 年度	106 年度
子公司	<u>\$ 18,596</u>	<u>97,564</u>

本公司對上述子公司之進貨價格與本公司向一般廠商之進貨價格無顯著不同。其付款期限為一至二個月，與一般廠商並無顯著不同。

首頁

目錄

致股東報告書

公司簡介

公司治理報告

募資情形

營運概況

財務概況

財務狀況及財務績效之檢討分析與風險事項

特別記載事項

其他揭露事項

發生證券交易法第三十六條第三項第二款所定對股東權益或證券價格有重大影響之事項

3. 勞務收入及支出

(1) 本公司提供管理、技術及資訊服務予子公司、關聯企業及聯合協議下之合資，帳列其他收益及費損項下，其金額如下：

	107 年度	106 年度
子公司		
中華化學工業有限公司	\$ 5,754	28,709
台橡(南通)實業有限公司	59,859	60,789
其他子公司	31,107	37,492
關聯企業		
阿朗台橡(南通)化學工業有限公司	15,560	11,448
Indian Synthetic Rubber Private Limited	15,197	45,830
聯合協議下之合資		
Indian Synthetic Rubber Private Limited	47,455	-
	<u>\$ 174,932</u>	<u>184,268</u>

(2) 於民國一〇七年度及一〇六年度，本公司委任子公司提供銷售、財務及研發等顧問及仲介服務分別為 60,351 千元及 65,237 千元，列入營業費用項下。

4. 應收關係人款項

本公司因上述交易及代墊費用產生之應收關係人款項明細如下：

帳列項目	關係人類別	107.12.31	106.12.31
	子公司		
應收帳款 - 關係人	台橡(南通)實業有限公司	\$ 7,434	16,891
應收帳款 - 關係人	Polybus Corporation Pte Ltd.	3,124	11,078
應收帳款 - 關係人	TSRC (Lux.) Corporation S.à r.l.	17,076	11,895
應收帳款 - 關係人	Dexco Polymers L.P.	30,231	-
應收帳款 - 關係人	其他子公司	917	-
	子公司		
其他應收款	台橡(南通)實業有限公司	59,644	57,979
其他應收款	其他子公司	9,540	25,076
	關聯企業		
其他應收款	Indian Synthetic Rubber Private Limited	-	32,707
其他應收款	其他關聯企業	12,187	8,506
	聯合協議下之合資		
其他應收款	Indian Synthetic Rubber Private Limited	20,814	-
		<u>\$ 160,967</u>	<u>164,132</u>

首頁

目錄

致股東報告書

公司簡介

公司治理報告

募資情形

營運概況

財務概況

財務狀況及財務績效之檢討分析與風險事項

特別記載事項

其他揭露事項

發生證券交易法第三十六條第三項第二款所定對股東權益或證券價格有重大影響之事項

5. 應付關係人款項

本公司因上述交易產生之應付關係人款項明細如下：

帳列項目	關係人類別	107.12.31	106.12.31
應付帳款	子公司	\$ 4,340	4,537
其他應付款	子公司	40,736	36,453
		<u>\$ 45,076</u>	<u>40,990</u>

6. 背書保證

本公司為關係人提供擔保額度如下：

	107.12.31	106.12.31
子公司		
TSRC (Vietnam) Co., Ltd.	\$ 399,529	-
TSRC (USA) Investment Corporation	460,995	-
Dexco Polymers L.P.	307,330	-
關聯企業		
Indian Synthetic Rubber Private Limited	-	1,656,563
阿朗台橡(南通)化學工業有限公司	1,530,733	1,053,124
聯合協議下之合資		
Indian Synthetic Rubber Private Limited	1,461,354	-
	<u>\$ 4,159,941</u>	<u>2,709,687</u>

同時認列保證負債及採用權益法之投資金額如下：

	107.12.31	106.12.31
關聯企業		
Indian Synthetic Rubber Private Limited	\$ -	26,350
阿朗台橡(南通)化學工業有限公司	4,428	649
聯合協議下合資		
Indian Synthetic Rubber Private Limited	24,761	-
	<u>\$ 29,189</u>	<u>26,999</u>

(四) 主要管理人員交易

主要管理人員報酬包括：

	107 年度	106 年度
短期員工福利	\$ 88,668	87,364
退職後福利	563	393
	<u>\$ 89,231</u>	<u>87,757</u>

八、質押之資產：無。

九、重大或有負債及未認列之合約承諾

- (一) 於民國一〇七年及一〇六年十二月三十一日本公司已開立而未使用之信用狀分別為 1,505,674 千元及 1,008,244 千元。
- (二) 本公司與數家廠商簽訂重大之工程及設計合約，截至民國一〇七年及一〇六年十二月三十一日止，未完工合約總價款分別約為 17,300 千元及 55,462 千元，各該年度已支付價款分別約為 13,840 千元及 29,610 千元。

首頁

目錄

致股東報告書

公司簡介

公司治理報告

募資情形

營運概況

財務概況

財務狀況及財務績效之檢討分析與風險事項

特別記載事項

其他揭露事項

發生證券交易法第三十六條第三項第二款所定對股東權益或證券價格有重大影響之事項

十、重大之災害損失：無。

十一、重大之期後事項：無。

十二、其他

員工福利、折舊、折耗及攤銷費用功能別彙總如下

功能別 性質別	107 年度			106 年度		
	屬於營業 成本者	屬於營業 費用者	合 計	屬於營業 成本者	屬於營業 費用者	合 計
員工福利費用						
薪資費用	389,679	337,180	726,859	362,900	328,591	691,491
勞健保費用	31,451	24,362	55,813	29,043	24,678	53,721
退休金費用(註一)	17,600	14,039	31,639	16,517	14,013	30,530
董事酬金	-	40,402	40,402	-	23,250	23,250
其他員工福利費用(註二)	63,509	50,614	114,123	46,994	49,887	96,881
折舊費用(註三)	219,629	40,558	260,187	209,412	48,672	258,084
攤銷費用	6,053	21,070	27,123	3,122	18,851	21,973

註一：不含帳列其他收益及費損及其他應收款之派駐人員之退休金等，於民國一〇七年度及一〇六年度分別為 1,458 千元及 864 千元。

註二：其他員工福利費用包含伙食費、職工福利、訓練費及員工酬勞。

註三：不含帳列其他收益及費損之投資性不動產折舊費用，於民國一〇七年度及一〇六年度分別為 14,726 千元及 14,725 千元。

本公司民國一〇七年度及一〇六年度平均員工人數分別為 682 人及 658 人，其中未兼任員工之董事人數均為 8 人。

首頁

目錄

致股東報告書

公司簡介

公司治理報告

募資情形

營運概況

財務概況

財務狀況及財務績效之檢討分析與風險事項

特別記載事項

其他揭露事項

發生證券交易法第三十六條第三項第二款所定對股東權益或證券價格有重大影響之事項

十三、附註揭露事項

(一) 重大交易事項相關資訊

民國一〇七年一月一日至十二月三十一日本公司依證券發行人財務報告編製準則之規定，應再揭露之重大交易事項相關資訊如下：

1. 資金貸與他人：

編號	貸出資金之公司	貸與對象	往來科目	是否為關係人	本期最高金額	期末餘額
1	台橡(上海)實業有限公司	台橡(南通)實業有限公司	委託貸款	是	154,592	147,649
2	台橡(南通)實業有限公司	阿朗台橡(南通)化學工業有限公司	委託貸款	是	328,028	313,194

註一：台橡(上海)實業有限公司對個別貸與對象之金額以不超過該公司最近期經會計師查核簽證或核閱財務報表淨值之10%，但資金貸與對象為母公司直接或間接持有100%股份之子公司間得為短期資金融通，資金貸與金額之個別限額以不超過該公司最近期經會計師查核簽證或核閱財務報表淨值之50%。

註二：台橡(上海)實業有限公司資金貸與之總額不得超過該公司最近期經會計師查核簽證或核閱財務報表淨值之40%，但資金貸與對象為母公司直接或間接持有百分之百股份之子公司間得為短期資金融資，資金貸與金額之總額以不超過該公司最近期經會計師查核簽證或核閱財務報表淨值100%。

註三：台橡(南通)實業有限公司對個別貸與對象之金額以不超過該公司最近期經會計師查核簽證或核閱財務報表淨值之10%。

註四：台橡(南通)實業有限公司資金貸與他人總額不得超過該公司最近期經會計師查核簽證或核閱財務報表淨值之40%。

註五：台橡(上海)實業有限公司及台橡(南通)實業有限公司皆為台橡100%之國外子公司。

註六：貸放期限：每次資金融通期限以不超過一年為原則。

註七：資金貸與性質之填列方法如下：

1. 有業務往來者填「1」。
2. 有短期融通資金之必要者填「2」。

2. 為他人背書保證：

編號	背書保證者公司名稱	被背書保證對象		對單一企業背書保證限額	本期最高背書保證餘額	期末背書保證餘額
		公司名稱	關係			
0	本公司	TSRC (USA) Investment Corporation	4	(註二)	464,520	460,995
0	本公司	阿朗台橡(南通)化學工業有限公司	6	(註二)	1,530,733	1,530,733
0	本公司	Indian Synthetic Rubber Private Limited	6	(註二)	1,622,265	1,461,354
0	本公司	TSRC (Vietnam) Co., Ltd.	4	(註二)	402,584	399,529
0	本公司	Dexco Polymers L.P.	4	(註二)	308,550	307,330

註一：背書保證者與被背書保證對象之關係如下：

1. 有業務往來之公司。
2. 公司直接及間接持有表決權之股份超過百分之五十之公司。
3. 直接及間接對公司持有表決權之股份超過百分之五十之公司。
4. 公司直接及間接持有表決權股份達百分之九十以上之公司間。
5. 基於承攬工程需要之同業間或共同起造人間依合約規定互保之公司。
6. 因共同投資關係由全體出資股東依其持股比率對其背書保證之公司。
7. 同業間依消費者保護法規從事預售屋銷售合約之履約保證連帶擔保。

註二：背書保證限額以本公司淨值之50%為限，即7,655,502千元。

註三：本公司背書保證總額以本公司股東權益之1.5倍為限，即22,966,505千元。

首頁

目錄

致股東報告書

公司簡介

公司治理報告

募資情形

營運概況

財務概況

財務狀況及財務績效之檢討分析與風險事項

特別記載事項

其他揭露事項

發生證券交易法第三十六條第三項第二款所定對股東權益或證券價格有重大影響之事項

單位：新台幣千元

實際動支金額	利率區間	資金貸與性質	業務往來金額	有短期融通資金必要之原因	提列備抵損失金額	擔保品		對個別對象資金貸與限額	資金貸與總限額
						名稱	價值		
-	3.915%	2	-	營運週轉	-		-	213,302 (註一)	426,603 (註二)
-	5.11%	2	-	營運週轉	-		-	434,858 (註三)	1,739,431 (註四)

單位：新台幣千元

實際動支金額	以財產擔保之背書保證金額	累計背書保證金額佔最近期財務報表淨值之比率	背書保證最高限額	屬母公司對子公司背書保證	屬子公司對母公司背書保證	屬對大陸地區背書保證
460,995	-	3.01%	(註三)	Y		
425,950	-	10.00%	(註三)			Y
1,461,354	-	9.54%	(註三)			
-	-	2.61%	(註三)	Y		
307,330	-	2.01%	(註三)	Y		

首頁

目錄

致股東報告書

公司簡介

公司治理報告

募資情形

營運概況

財務概況

財務狀況及財務績效之檢討分析與風險事項

特別記載事項

其他揭露事項

發生證券交易法第三十六條第三項第二款所定對股東權益或證券價格有重大影響之事項

3. 期末持有有價證券情形 (不包含投資子公司、關聯企業及合資權益部分) :

持有之公司	有價證券種類及名稱	與有價證券發行人之關係	帳列科目
本公司	台灣高速鐵路 (股) 公司	-	透過其他綜合損益按公允價值衡量之金融資產 - 非流動
本公司	長榮鋼鐵 (股) 公司	-	透過其他綜合損益按公允價值衡量之金融資產 - 非流動
本公司	Thai Synthetic Rubbers Co., Ltd.	-	透過其他綜合損益按公允價值衡量之金融資產 - 非流動
本公司	欣榮企業 (股) 公司	-	透過其他綜合損益按公允價值衡量之金融資產 - 非流動
Dymas Corporation	Thai Synthetic Rubbers Co., Ltd.	-	透過其他綜合損益按公允價值衡量之金融資產 - 非流動

4. 累積買進或賣出同一有價證券之金額達新台幣三億元或實收資本額百分之二十以上：無。

5. 取得不動產之金額達新台幣三億元或實收資本額百分之二十以上：無。

6. 處分不動產之金額達新台幣三億元或實收資本額百分之二十以上：無。

7. 與關係人進、銷貨之金額達新台幣一億元或實收資本額百分之二十以上者：

進 (銷) 貨之公司	交易對象名稱	關係
TSRC (Lux.) Corporation S.à r.l.	本公司	關聯企業
本公司	TSRC (Lux.) Corporation S.à r.l.	關聯企業
中華化學工業有限公司	日本丸紅株式會社	中華化學工業有限公司之董事
Polybus Corporation Pte Ltd.	台橡 (南通) 實業有限公司	關聯企業
台橡 (南通) 實業有限公司	Polybus Corporation Pte Ltd.	關聯企業
TSRC (Lux.) Corporation S.à r.l.	Dexco Polymers L.P.	關聯企業
Dexco Polymers L.P.	TSRC (Lux.) Corporation S.à r.l.	關聯企業
TSRC (Lux.) Corporation S.à r.l.	台橡 (南通) 實業有限公司	關聯企業
台橡 (南通) 實業有限公司	TSRC (Lux.) Corporation S.à r.l.	關聯企業
Dexco Polymers L.P.	台橡 (南通) 實業有限公司	關聯企業
台橡 (南通) 實業有限公司	Dexco Polymers L.P.	關聯企業

8. 應收關係人款項達新台幣一億元或實收資本額百分之二十以上：

帳列應收款項之公司	交易對象名稱	關係	應收關係人款項餘額
台橡 (南通) 實業有限公司	TSRC (Lux.) Corporation S.à r.l.	關聯企業	263,933

註一：截至民國一〇八年三月十四日止。

9. 從事衍生工具交易：無。

首頁

目錄

致股東報告書

公司簡介

公司治理報告

募資情形

營運概況

財務概況

財務狀況及財務績效之檢討分析與風險事項

特別記載事項

其他揭露事項

發生證券交易法第三十六條第三項第二款所定對股東權益或證券價格有重大影響之事項

單位：新台幣千元

股數	期 末			備 註
	帳面金額	持股比率	公允價值	
10,001,000	305,631	0.18%	305,631	
12,148,000	366,991	3.00%	366,991	
599,999	146,220	5.42%	146,220	
5,657,000	276,853	3.90%	276,853	
837,552	<u>204,111</u>	7.57%	<u>204,111</u>	
	<u>1,299,806</u>		<u>1,299,806</u>	

單位：新台幣千元

進(銷)貨	交易情形			交易條件與一般交易不同之情形及原因		應收(付)票據、帳款		備註
	金額	佔總進(銷)貨之比率	授信期間	單價	授信期間	餘額	佔總應收(付)票據、帳款之比率	
進貨	178,675	6.37%	月結 70 天	-		(17,076)	(5.19%)	
銷貨	(178,675)	(1.65%)	月結 70 天	-		17,076	1.52%	
進貨	116,398	2.04%	月結 14 天	-		-	- %	
進貨	427,649	70.56%	月結 40 天	-		(10,392)	(34.66%)	
銷貨	(427,649)	(9.18%)	月結 40 天	-		10,392	1.97%	
進貨	998,093	35.59%	月結 90 天	-		(46,980)	(14.29%)	
銷貨	(998,093)	(22.94%)	月結 90 天	-		46,980	10.21%	
進貨	1,625,167	57.96%	月結 70 天	-		(263,933)	(80.27%)	
銷貨	(1,625,167)	(34.87%)	月結 70 天	-		263,933	50.01%	
進貨	237,940	8.39%	月結 70 天	-		(14,115)	(6.26%)	
銷貨	(237,940)	(5.11%)	月結 70 天	-		14,115	2.67%	

單位：新台幣千元

週轉率	逾期應收關係人款項		應收關係人款項期後收回金額 (註一)	提列備抵損失金額
	金額	處理方式		
6.22	-		108,614	-

首頁

目錄

致股東報告書

公司簡介

公司治理報告

募資情形

營運概況

財務概況

財務狀況及財務績效之檢討分析與風險事項

特別記載事項

其他揭露事項

發生證券交易法第三十六條第三項第二款所定對股東權益或證券價格有重大影響之事項

(二) 轉投資事業相關資訊

民國一〇七年度本公司之轉投資事業資訊如下 (不包含大陸被投資公司) :

投資公司名稱	被投資公司名稱	所在地區	主要營業項目
本公司	Trimurti Holding Corporation	Palm Grove House, P.O.BOX 438, Road Town, Tortola B.VI	一般投資業
本公司	Hardison International Corporation	Palm Grove House, P.O.BOX 438, Road Town, Tortola B.VI	一般投資業
本公司	Dymas Corporation	Palm Grove House, P.O.BOX 438, Road Town, Tortola B.VI	一般投資業
本公司	台耀石化材料科技 (股) 公司	高雄市岡山區本工一路 39 號	合成橡膠、合成樹脂及塑膠、工業用橡膠、國際貿易
本公司	TSRC (Vietnam) Co., Ltd.	8 VSIP II A Street 31, Vietnam Singapore Industrial Park II A, Tan Uyen Town, Binh Duong Province, Vietnam	塑橡粒色母、熱可塑性彈性體和塑膠化合物之生產及加工
Trimurti Holding Corporation	Polybus Corporation Pte Ltd.	100 Peck Seah Street #09 16 Singapore 079333	國際貿易及一般投資業
Trimurti Holding Corporation	TSRC (Hong Kong) Limited	15/F BOC Group Life Assurance Tower 136 Des Voeux Road Central	一般投資業
Trimurti Holding Corporation	Indian Synthetic Rubber Private Limited	Room No.702, Indian Oil Bhawan, 1 Sri Aurobindo Marg, Yusuf Sarai, New Delhi 110016, India	乳聚苯乙烯 - 丁二烯合成橡膠之製造及銷售
TSRC (Hong Kong) Limited	TSRC (Lux.) Corporation S.à r.l.	34 36 avenue de la Liberte L 1930 Luxembourg	國際貿易及一般投資業
TSRC (Lux.) Corporation S.à r.l.	TSRC (USA) Investment Corporation	2711 Centerville Road, Suite 400, Country of New Castle, Wilmington, Delaware, .19808.	一般投資業
TSRC (USA) Investment Corporation	Dexco Polymers L.P.	12012 Wickchester Lane, Suite 280, Houston, TX77079	熱可塑性彈性體之製造及銷售
Hardison International Corporation	Triton International Holdings Corporation	Palm Grove House, P.O.BOX 438, Road Town, Tortola B.VI	一般投資業
Hardison International Corporation	Dymas Corporation	Palm Grove House, P.O.BOX 438, Road Town, Tortola B.VI	一般投資業
Dymas Corporation	亞能聯合開發 (股) 公司	開曼群島	發電廠經營管理之諮詢分析顧問業務及電力工程規劃設計

註一：本表涉及外幣數字，以財務報導日之匯率換算為新台幣 (1 美金兌換 30.733 新台幣；1 歐元兌換 35.2047 新台幣)。

註二：本公司直接持有該公司股權比例為 19.48%，與透過 Hardison International Corporation 持有該公司股權比例為 80.52%，合計直接及間接持股比例為 100%。

註三：台耀石化材料科技 (股) 公司已於民國一〇七年十二月完成清算程序。

(三) 大陸投資資訊：

1. 大陸被投資公司名稱、主要營業項目等相關資訊：

大陸被投資公司名稱	主要營業項目	實收資本額	投資方式 (註一)	本期期初自台灣匯出累積投資金額
申華化學工業有限公司	乳聚苯乙烯 - 丁二烯合成橡膠之製造及銷售	1,266,814 (USD41,220)	(二)1.	-
常州亞太熱電有限公司	火力發電及電力蒸汽銷售	709,932 (USD23,100)	(二)3.	117,769 (USD3,832)
台橡 (上海) 實業有限公司	工程塑料、塑料合金及熱可塑彈性體工程塑料之製造及銷售	169,032 (USD5,500)	(二)2.	120,473 (USD3,920)
南通千象倉儲有限公司	化學品之倉儲業務	92,199 (USD3,000)	(二)4.	46,100 (USD1,500)
台橡宇部 (南通) 化學工業有限公司	順丁橡膠之製造及銷售	1,229,320 (USD40,000)	(二)1.	30,733 (USD1,000)
台橡 (南通) 實業有限公司	熱可塑性彈性體之製造及銷售	3,230,807 (USD105,125)	(二)1.	204,313 (USD6,648)
阿朗台橡 (南通) 化學工業有限公司	丁腈橡膠之製造與銷售	1,376,838 (USD44,800)	(二)1.	-

註一：投資方式區分為下列四種，標示種類別即可：(一) 經由第三地區匯款投資大陸公司。(二) 透過第三地區投資設立公司再投資大陸公司。1. 透過 Polybus Corporation Pte. Ltd. 再投資大陸公司。2. 透過 TSRC (Hong Kong) Limited 再投資大陸公司。3. 透過亞能聯合開發股份有限公司再投資大陸公司。4. 透過 Triton International Holdings Corporation 再投資大陸公司。(三) 透過轉投資第三地區現有公司再投資大陸公司。(四) 其他方式 EX：委託投資。

註二：投資損益係依經台灣母公司簽證會計師查核簽證之財務報告，採權益法評價計列。

註三：投資損益係依經與中華民國會計師事務所所有合作關係之國際性會計師事務所查核簽證之財務報告，採權益法評價計列。

註四：本表涉及外幣數字，以財務報導日之匯率換算為新台幣 (1 美金兌換 30.733 新台幣)。

首頁

目錄

致股東報告書

公司簡介

公司治理報告

募資情形

營運概況

財務概況

財務狀況及財務績效之檢討分析與風險事項

特別記載事項

其他揭露事項

發生證券交易法第三十六條第三項第二款所定對股東權益或證券價格有重大影響之事項

單位：新台幣千元 / 美金千元 / 歐元千元

原始投資金額		期末持有			被投資公司本期損益	本期認列之投資損益	備註
本期期末	去年年底	股數	比率	帳面金額			
1,005,495	1,005,495	86,920,000	100.00%	13,133,229	994,253	996,552	子公司
109,442	109,442	3,896,305	100.00%	860,521	66,590	66,590	子公司
38,376	38,376	1,161,004	19.48%	174,404	73,827	14,381	子公司 (註二)
-	720,000	-	-	-	(4,523)	(2,171)	(註三)
278,280	-	-	100.00%	274,395	(2,160)	(2,160)	子公司
2,007,749 (USD65,101)	2,007,749 (USD65,101)	105,830,000	100.00%	8,026,341	684,472	684,472	孫公司
2,392,564 (USD77,850)	2,392,564 (USD77,850)	77,850,000	100.00%	3,233,985	107,041	107,041	孫公司
905,794 (USD29,473)	861,907 (USD28,045)	222,861,375	50.00%	363,141	450,085	200,977	-
1,788,399 (EUR50,800)	1,788,399 (EUR50,800)	50,800,000	100.00%	2,689,129	46,818	46,818	孫公司
2,152,847 (USD70,050)	2,152,847 (USD70,050)	100	100.00%	2,617,901	43,108	43,108	孫公司
5,919,698 (USD192,617)	5,919,698 (USD192,617)	-	100.00%	1,560,956	230,238	230,238	孫公司
1,537 (USD50)	1,537 (USD50)	50,000	100.00%	115,984	7,580	7,580	孫公司
147,488 (USD4,799)	147,488 (USD4,799)	4,798,566	80.52%	742,210	73,827	59,446	孫公司
346,822 (USD11,285)	346,822 (USD11,285)	7,522,337	37.78%	408,632	139,268	52,616	-

單位：新台幣千元 / 美金千元

本期匯出或收回投資金額		本期期末自台灣匯出累積投資金額	被投資公司本期損益	本公司直接或間接投資之持股比例	本期認列投資損益	期末投資帳面價值	截至本期止已匯回投資收益
匯出	收回						
-	-	-	47,054	65.44%	30,792 (註二)	1,767,378	4,379,389
-	-	117,769 (USD3,832)	243,514	28.34%	69,012 (註三)	488,307	-
-	-	120,473 (USD3,920)	63,134	100.00%	63,134 (註二)	426,603	-
-	-	46,100 (USD1,500)	13,392	50.00%	6,696 (註二)	75,770	-
-	-	30,733 (USD1,000)	56,049	55.00%	30,827 (註二)	790,189	-
-	-	204,313 (USD6,648)	578,533	100.00%	578,533 (註二)	4,348,577	-
-	-	-	79,204	50.00%	39,602 (註三)	219,835	-

首頁

目錄

致股東報告書

公司簡介

公司治理報告

募資情形

營運概況

財務概況

財務狀況及財務績效之檢討分析與風險事項

特別記載事項

其他揭露事項

發生證券交易法第三十六條第三項第二款所定對股東權益或證券價格有重大影響之事項

2. 赴大陸地區投資限額：

單位：新台幣千元 / 美金千元

本期期末累計自台灣匯出赴大陸地區投資金額	經濟部投審會核准投資金額	依經濟部投審會規定赴大陸地區投資限額
519,388 (USD16,900)	5,757,367 (USD187,335) (註二)	-(註一)

註一：依據行政院民國九十七年八月二十二日核定之「在大陸地區從事投資或技術合作許可辦法」及「在大陸地區從事投資或技術合作審查原則」修正案，本公司於民國一〇七年八月二十三日取得經濟部工業局核發符合營運總部營運範圍證明文件，有效期間為民國一〇七年八月二十日至一一〇年八月十九日；本公司於上開期間內並無赴大陸地區投資限額。

註二：含經濟部投審會核准大陸子公司盈餘轉增資金額。

註三：本表涉及外幣數字，以報導日之匯率換算為新台幣（1美金兌換 30.733 新台幣）。

3. 與大陸被投資公司間之重大交易事項：

(1) 本公司對大陸被投資公司重大銷售金額如下：

	107 年度
台橡(上海)實業有限公司	\$ 8,844
台橡(南通)實業有限公司	49,236
中華化學工業有限公司	152
	<u>\$ 58,232</u>

本公司因上述銷貨而發生之應收款項餘額如下：

	107.12.31
台橡(南通)實業有限公司	\$ 917
中華化學工業有限公司	7,434
	<u>\$ 8,351</u>

本公司銷貨予關係人之銷售價格，與一般銷貨尚無顯著不同，其收款期間條件約為二至三個月。

(2) 本公司對大陸被投資公司重大進貨金額如下：

	107 年度
台橡(南通)實業有限公司	\$ 18,533
中華化學工業有限公司	63
	<u>\$ 18,596</u>

本公司因上述進貨而發生之應付款項餘額如下：

	107.12.31
台橡(南通)實業有限公司	\$ 4,340

本公司對上述子公司之進貨價格與本公司向一般廠商之進貨價格無顯著不同。其付款期限為一至二個月，與一般廠商並無顯著不同。

首頁

目錄

致股東報告書

公司簡介

公司治理報告

募資情形

營運概況

財務概況

財務狀況及財務績效之檢討分析與風險事項

特別記載事項

其他揭露事項

發生證券交易法第三十六條第三項第二款所定對股東權益或證券價格有重大影響之事項

(3) 服務收入

合約性質	合約對象	服務收入	應收款項
		107 年度	107.12.31
管理及技術服務	申華化學工業有限公司	\$ 5,754	498
管理及技術服務、技術授權服務	台橡(南通)實業有限公司	59,859	59,644
管理及技術服務	台橡宇部(南通)化學工業有限公司	4,284	1,014
管理及技術服務、商標使用權	台橡(上海)實業有限公司	8,045	1,602
管理及技術服務、技術授權服務	阿朗台橡(南通)化學工業有限公司	15,560	12,187
		<u>\$ 93,502</u>	<u>74,945</u>

(4) 保證

於民國一〇七年十二月三十一日，本公司為大陸轉投資公司提供借款擔保額度之明細如下：

	107 年度
阿朗台橡(南通)化學工業有限公司	<u>\$ 1,530,733</u>

十四、部門資訊

請詳民國一〇七年度合併財務報告。

首頁

目錄

致股東報告書

公司簡介

公司治理報告

募資情形

營運概況

財務概況

財務狀況及財務績效之檢討分析與風險事項

特別記載事項

其他揭露事項

發生證券交易法第三十六條第三項第二款所定對股東權益或證券價格有重大影響之事項

台橡股份有限公司



董事長 殷琪

